

# COPIII MOLDOVEI

Publicație statistică

## Children of Moldova

Statistical Publication



2020

# COPIII MOLDOVEI

Publicație statistică

## Children of Moldova

Statistical Publication

Chișinău, 2020

**Colegiul redacțional al Biroului Național de Statistică:**

Oleg Cara, Director General  
Aurelia Spătaru, Director general adjunct  
Nadejda Cojocari  
Liubovi Stoianov  
Lucia Erhan  
Ana Sârbu  
Ana Ceban  
Svetlana Furtuna  
Ina Emelianova  
Maria Vasiliev  
Olga Sluzova  
Larisa Chirița  
Natalia Roșca  
Natalia Bargan  
Elena Galer  
Ana Calfă  
Nina Cesnocova

©**Reproducerea** conținutului acestei publicații, integrală sau parțială, în formă originală sau modificată, precum și stocarea într-un sistem de regăsire sau transmiterea sub orice formă și prin orice mijloace sunt interzise fără autorizarea scrisă a Biroului Național de Statistică al Republicii Moldova.

©Utilizarea conținutului acestei publicații cu titlu explicativ sau justificativ, în articole, studii, cărți este autorizată numai cu indicarea clară și precisă a sursei.

**Editorial Board of the National Bureau of Statistics:**

Oleg Cara, General Director  
Aurelia Spătaru, Deputy General Director  
Nadejda Cojocari  
Liubovi Stoianov  
Lucia Erhan  
Ana Sârbu  
Ana Ceban  
Svetlana Furtuna  
Ina Emelianova  
Maria Vasiliev  
Olga Sluzova  
Larisa Chirița  
Natalia Roșca  
Natalia Bargan  
Elena Galer  
Ana Calfă  
Nina Cesnocova

©**Reproduction** of the content of this publication, integrally or partly, in original or modified form, the stocking in a search system or the transfer in any form and by any means is forbidden without written authorization of the National Bureau of the Republic of Moldova.

©Use of the content of this publication as a explanatory or justificatory note in articles, research papers, books is authorized only with the clear and precise indication of the source.



Biroul Național de Statistică  
al Republicii Moldova.  
str. Grenoble 106, Chișinău  
Tel.: (+37322) 40 30 00  
E-mail: [moldstat@statistica.gov.md](mailto:moldstat@statistica.gov.md)  
<http://www.statistica.gov.md>

National Bureau of Statistics  
of the Republic of Moldova  
Chisinau mun., 106, Grenoble Str.  
Tel: (+37322) 40 30 00  
E-mail: [moldstat@statistica.gov.md](mailto:moldstat@statistica.gov.md)  
<http://www.statistica.gov.md>



Culegerea a fost elaborată cu  
suportul financiar al Reprezentanței  
UNICEF în Republica Moldova.

The publication has been developed  
with the financial support of the  
UNICEF office in the Republic of  
Moldova.

## PREFAȚĂ

Publicația statistică „Copiii Moldovei” este a 3-a ediție elaborată de Biroul Național de Statistică și prezintă o sinteză a principalilor indicatori statistici privind situația copilului în Republica Moldova, în perioada anilor 2014-2019<sup>1</sup>. Publicația este structurată în 9 capitole în care se conțin date cu privire la aspectul demografic, sănătatea și educația copiilor, infracționalitatea juvenilă, protecția socială, situația familiilor cu copii, precum și date în profil regional și internațional.

Publicația a fost elaborată în baza datelor primite de la instituții și organizații, populație prin efectuarea cercetărilor selective și altor cercetări statistice, date ale altor producători de date precum: Agenția Națională pentru Sănătate Publică, Ministerul Sănătății, Muncii și Protecției Sociale, Agenția Servicii Publice, Casa Națională de Asigurări Sociale, Consiliul Național pentru Determinarea Dizabilității și Capacității de Muncă, Ministerul Afacerilor Interne, Administrația Națională a Penitenciarelor, Ministerul Educației, Culturii și Cercetării, Camera Națională a Cărții etc.

Folosindu-ne de această ocazie, exprimăm mulțumiri tuturor partenerilor, în dubla lor ipostază de furnizori și utilizatori de date și informații statistice, care au contribuit la elaborarea acestei publicații.

Informațiile sunt prezentate fără datele privind partea stângă a Nistrului și municipiul Bender, cu excepția cazurilor special menționate, când indicatorii sunt prezentați în ansamblu pe țară.

## FOREWARD

*The statistical publication “Children of Moldova” is the 3rd edition developed by the National Bureau of Statistics and summarizes the main indicators characterizing the child’s situation in the Republic of Moldova during 2014-2019<sup>1</sup>. The publication is structured into 9 chapters which contains data on the following aspects: demography, children’s health and education, juvenile justice, social protection, situation of families with children as well territorial and international data.*

*The publication was developed on the basis of the data received from institutions, and organizations, population by conducting selective surveys and other statistical surveys, data from other data producers such as: National Agency for Public Health, Ministry of Health, Labour and Social Protection, Public Services Agency, National Insurance House, National Council for Determining Disability and Work Capacity, Ministry of Internal Affairs, National Administration of Penitentiaries, Ministry of Education, Culture and Research, National Book Chamber etc.*

*Using this opportunity we express our thanks to all of our partners in their dual position as providers and users of statistical data and information, who contributed to the development of this publication.*

*The information is presented without data on the left side of the river Nistru and the municipality Bender, except specially mentioned cases, when the indicators are presented in total for the country.*

### Notă:

În unele cazuri pot apărea decalaje neînsemnate între totalurile indicate și sumele componente incluse, fapt ce se explică prin rotunjirea datelor.

*In some cases, there may occur insignificant discrepancies between the totals and corresponding sums of the components, fact that could be explained by data approximation.*

Datele pentru anul 2019 la o serie de indicatori demografici și alți indicatori relativi dependenți de numărul populației pe alte domenii sunt preliminare și în edițiile ulterioare pot fi rectificate.

*The data for 2019 on a series of demographic indicators and other relative indicators depending on the number of population in other areas are preliminary and in subsequent editions can be rectified.*

### Simboluri folosite / Symbols used

– = evenimentul nu a existat / *not applicable*

... = lipsă de date / *data not available*

0,0 = valoare mică / *negligible magnitude*

<sup>1</sup> La baza estimării indicatorilor a fost utilizat numărul populației cu reședința obișnuită.

*Based on the estimation of the indicators was used the number of population with usual residence.*



## CUPRINS CONTENTS

|                                     |     |
|-------------------------------------|-----|
| PREFAȚĂ.....                        | 4   |
| <i>FOREWARD</i>                     |     |
| ASPECTUL DEMOGRAFIC.....            | 6   |
| <i>DEMOGRAPHIC ASPECT</i>           |     |
| SĂNĂTATEA.....                      | 24  |
| <i>HEALTH</i>                       |     |
| EDUCAȚIA.....                       | 69  |
| <i>EDUCATION</i>                    |     |
| CULTURA ȘI SPORTUL.....             | 96  |
| <i>CULTURE AND SPORT</i>            |     |
| COPIII ÎN CONTACT CU LEGEA.....     | 101 |
| <i>CHILDREN IN CONTACT WITH LAW</i> |     |
| FAMILIA ȘI COPILUL.....             | 125 |
| <i>FAMILY AND CHILD</i>             |     |
| PROTECȚIA SOCIALĂ.....              | 170 |
| <i>SOCIAL PROTECTION</i>            |     |
| STATISTICA REGIONALĂ.....           | 186 |
| <i>REGIONAL STATISTICS</i>          |     |
| STATISTICA INTERNAȚIONALĂ.....      | 238 |
| <i>INTERNATIONAL STATISTICS</i>     |     |

## Aspectul demografic

### Populația

Numărul populației cu reședință obișnuită în Republica Moldova, la 1 ianuarie 2020, a fost de 2640,4 mii locuitori. Repartizarea populației pe sexe se prezintă astfel: 51,9% (1371,2 mii persoane) - femei și 48,1% (1269,2 mii persoane) - bărbați.

Evoluția structurii populației pe vârste se caracterizează prin îmbătrânirea populației, datorită în principal scăderii natalității. Numărul copiilor în vârstă de până la 18 ani, la 1 ianuarie 2020, a constituit 573,3 mii. Astfel, ponderea copiilor în vârstă de până la 18 ani în numărul total al populației cu reședință obișnuită a constituit 21,7%, rămânând la același nivel ca în anul 2014.

### Natalitatea

În perioada anilor 2014 – 2019, numărul nașcuților-vii din Republica Moldova a înregistrat o continuă scădere. În anul 2019, s-au născut cu 8,9 mii copii mai puțini decât în anul 2014. Ponderea nașcuților-vii, în această perioadă, nu a înregistrat variații semnificative în funcție de mediul de reședință. În anul 2019, 60,7% din totalul nașcuților-vii au revenit mediului rural, iar 39,3% mediului urban.

În perioada de referință, structura pe sexe a nașcuților-vii se menține aceeași. În anul 2019, din totalul nașcuților-vii 16,4 mii au fost băieți (51,3%) și 15,6 mii fete (48,7%). Rata natalității a constituit 11,2 nașcuți-vii la 1000 locuitori, în descreștere față de anul 2014 (14,3 nașcuți-vii la 1000 locuitori).

### Rangul nou-născuților

În ceea ce privește structura nou-născuților după rang, în anul 2019, se constată că cea mai numeroasă categorie o constituie nou-născuții de rangul II (34,9%), fiind urmați de cei de rangul I (33,4%). Această situație s-a observat pe parcursul ultimilor doi ani, în perioada 2014-2017 predominând nou-născuții de rangul I.

### Vârsta mamei la naștere

Distribuția nașcuților după grupa de vârstă a mamei, evocă concentrarea acestora până la vârsta de 30 ani. Totodată, s-a redus ponderea femeilor care nasc la vârsta de până la 20 ani – 6,0% din numărul total al nașcuților-vii, față de 9,3% în 2014. Vârsta medie a mamei la prima naștere a fost de 25,2 ani. Mamele din mediul rural au născut la o vârstă mai mică decât mamele din mediul urban, la 24,1 ani și 27,0 ani, respectiv.

### Mortalitatea infantilă

Numărul copiilor decedați în vârstă de sub un an, în anul 2019, a fost de 278. Astfel, rata mortalității infantile constituind 8,7 decedați în vârstă de sub un an la 1000 nașcuți-vii, în descreștere față de anul 2014 (9,1 decedați în vârstă de sub un an la 1000 nașcuți-vii). Principalele cauze de deces ale copiilor în vârstă de sub un an au rămas a fi stările care apar în perioada perinatală (34,0%), anomaliile congenitale (27,8%), bolile aparatului respirator (11,2%), accidente, intoxicațiile și traumele (5,0%). Mai mult de jumătate din copiii în vârstă de sub 1 an decedați au fost băieți (52,5%).

### Nupțialitatea și divorțialitatea

În anul 2019, s-au încheiat 20,3 mii căsătorii, rata nupțialității constituind 7,6 căsătorii la 1000 locuitori față de 9,0 în anul 2014. Vârsta medie la prima căsătorie a fost de 28,9 ani pentru bărbați și 26,0 ani pentru femei. Numărul divorțurilor pronunțate prin hotărâre judecătorească, în anul 2019, a fost de 10,7 mii sau 4,0 divorțuri la 1000 locuitori, față de 3,9 în anul 2014. Durata medie a căsătoriei desfăcute prin divorț a fost de 11 ani.

## **Demographic aspect**

### **Population**

As of January 1<sup>st</sup> 2020, the number of population with usual residence of the Republic of Moldova represented 2640.4 thousand inhabitants. Population distribution by sex is presented as follows: 51.9% (1371.2 thous. persons) – women and 48.1% (1269.2 thous. persons) - men.

The evolution of population structure by age is characterized by population ageing, mainly due to the decrease of the birth rate. The number of child population under 18 years, as of 1<sup>st</sup> January 2020, accounted for 573.3 thous.. Thus, the share of children under 18 years in the total number of population with usual residence accounted for 21.7% remaining at the same level as in 2014.

### **Birth rate**

During the period of 2014 – 2019 years, the number of live births in the Republic of Moldova registered a continuous decrease. In 2019, were born with 8.9 thous. fewer children than in 2014. The share of live births during this period did not register significant variations depending on the area of residence. In 2019, 60.7% of all live births were from rural area, and 39.3% from urban area.

During the reference period, the gender structure of live births remained the same. In 2019, out of the total number of live births, 16.4 thous. (51.3%) were boys and 15.6 thous. girls (48.7%). The birth rate accounted for 11.2 live births per 1000 inhabitants, decreasing compared to 2014 (14.3 live births per 1000 inhabitants).

### **Live-birth order**

Regarding the structure of newborns by order, the most numerous category is newborns of second order (34.9%), followed by those of first order (33.4%), in 2019. This situation has been observed during the last two years, during the period of 2014-2017 predominated newborns of first order.

### **Mother's age at birth**

Distribution of live-births by the age group of mother reveals their concentration in the age groups under 30 years. Simultaneously, the share of women under 20 years that give birth reduced – 6.0% of the total number of live-births, as compared to 9.3% in 2014 . The mean age of mother at the first birth represented 25.2years. Mothers from rural area gave birth at an earlier age compared to the mothers from urban area, at the age of 24.1 years and 27.0 years, respectively.

### **Infant mortality**

In 2019, the number of deceased children under the age of one year was 278 children. Thus, the infant mortality rate represented 8.7 deceased children under one year per 1000 live-births, decreasing compared to 2014 (9.1 deceased children under one year per 1000 live- births).

The main causes of death for children under one year remained to be the certain conditions occurring in the perinatal period (34.0%), congenital anomalies (27.8%), diseases of respiratory system (11.2%), and accidents, poisoning and trauma (5.0%). More than a half of deceased children under one year were boys (52.5 %).

### **Marriages and divorces**

In 2019, 20.3 thousand marriages were concluded, the marriage rate representing 7.6 marriages per 1000 inhabitants as compared to 9.0 in 2014. The average age at first marriage for men was 28.9 years while for women was 26.0 years.

In 2019, the number of divorces pronounced by Court decision represented 10.7 thousand or 4.0 divorces per 1000 inhabitants, as compared to 3.9 in 2014. The average marriage duration dissolved by divorce represented 11 years.

Aspectul demografic  
Demographic aspect

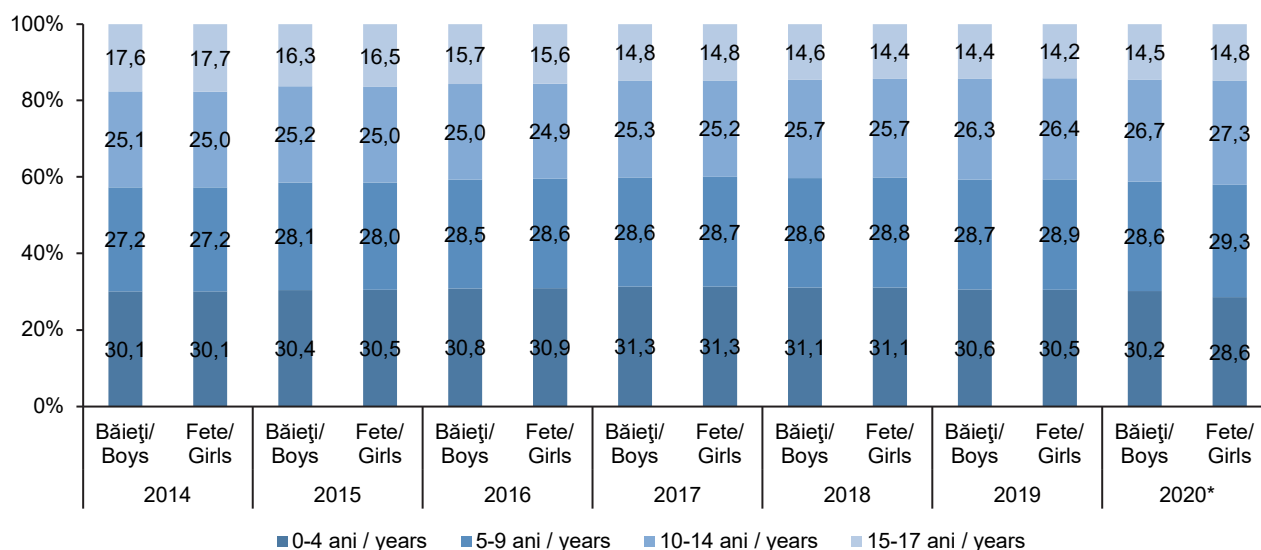
**1.1 Numărul copiilor în vârstă de 0-17 ani pe vârste și sexe, la începutul anului**  
*Number of children aged 0-17 years by age and sex, at the beginning of year*

| persoane                                    |                |                |                |                |                |                |                |                |                |                |                |                |                | persons        |  |
|---|----------------|----------------|----------------|----------------|----------------|----------------|----------------|----------------|----------------|----------------|----------------|----------------|----------------|----------------|--|
| Populație în vârstă de:<br>Population aged: | 2014           |                | 2015           |                | 2016           |                | 2017           |                | 2018           |                | 2019           |                | 2020*          |                |  |
|   | Băieți<br>Boys | Fete<br>Girls  | Băieți<br>Boys | Fete<br>Girls  | Băieți<br>Boys | Fete<br>Girls  | Băieți<br>Boys | Fete<br>Girls  | Băieți<br>Boys | Fete<br>Girls  | Băieți<br>Boys | Fete<br>Girls  | Băieți<br>Boys | Fete<br>Girls  |  |
| <b>Total</b>                                | <b>319 869</b> | <b>302 987</b> | <b>314 217</b> | <b>296 959</b> | <b>311 428</b> | <b>294 204</b> | <b>309 505</b> | <b>292 559</b> | <b>306 849</b> | <b>290 091</b> | <b>300 755</b> | <b>284 634</b> | <b>302 561</b> | <b>270 694</b> |  |
| <i>Total</i>                                |                |                |                |                |                |                |                |                |                |                |                |                |                |                |  |
| inclusiv:<br>of which:                      |                |                |                |                |                |                |                |                |                |                |                |                |                |                |  |
| 0   | 19 483         | 18 494         | 20 168         | 19 060         | 20 887         | 19 569         | 20 312         | 19 168         | 18 563         | 17 466         | 17 157         | 16 168         | 16 303         | 14 438         |  |
| 1   | 19 351         | 18 301         | 19 125         | 18 202         | 19 850         | 18 796         | 20 453         | 19 145         | 19 851         | 18 720         | 17 594         | 16 525         | 17 707         | 14 029         |  |
| 2   | 18 592         | 17 715         | 18 981         | 17 913         | 18 770         | 17 958         | 19 451         | 18 400         | 20 110         | 18 776         | 19 276         | 18 216         | 18 337         | 14 747         |  |
| 3   | 19 347         | 18 394         | 18 198         | 17 388         | 18 599         | 17 632         | 18 346         | 17 567         | 18 969         | 18 010         | 19 595         | 18 247         | 19 422         | 17 024         |  |
| 4   | 19 588         | 18 275         | 18 923         | 17 983         | 17 912         | 17 097         | 18 234         | 17 264         | 17 914         | 17 186         | 18 497         | 17 541         | 19 583         | 17 304         |  |
| 5   | 18 258         | 17 587         | 19 155         | 17 898         | 18 498         | 17 653         | 17 537         | 16 725         | 17 870         | 16 908         | 17 428         | 16 671         | 18 437         | 16 616         |  |
| 6   | 18 150         | 17 028         | 17 902         | 17 183         | 18 776         | 17 497         | 18 077         | 17 333         | 17 179         | 16 407         | 17 353         | 16 459         | 17 320         | 15 807         |  |
| 7   | 17 203         | 16 055         | 17 790         | 16 720         | 17 571         | 16 913         | 18 404         | 17 190         | 17 692         | 16 918         | 16 679         | 16 008         | 17 231         | 15 732         |  |
| 8   | 16 699         | 15 969         | 16 915         | 15 747         | 17 466         | 16 481         | 17 289         | 16 676         | 18 075         | 16 932         | 17 221         | 16 583         | 16 570         | 15 337         |  |
| 9   | 16 622         | 15 784         | 16 415         | 15 701         | 16 559         | 15 514         | 17 245         | 16 185         | 16 925         | 16 408         | 17 625         | 16 532         | 17 122         | 15 808         |  |
| 10  | 15 725         | 14 778         | 16 306         | 15 484         | 16 134         | 15 427         | 16 315         | 15 264         | 16 968         | 15 926         | 16 515         | 16 014         | 17 519         | 15 706         |  |
| 11  | 16 055         | 14 906         | 15 406         | 14 512         | 16 066         | 15 143         | 15 831         | 15 168         | 16 036         | 15 009         | 16 545         | 15 528         | 16 185         | 15 083         |  |
| 12  | 15 517         | 14 578         | 15 773         | 14 595         | 15 120         | 14 231         | 15 836         | 14 975         | 15 580         | 14 953         | 15 719         | 14 660         | 16 322         | 14 767         |  |
| 13  | 16 781         | 15 719         | 15 234         | 14 349         | 15 516         | 14 348         | 14 933         | 14 045         | 15 512         | 14 750         | 15 259         | 14 638         | 15 594         | 14 109         |  |
| 14  | 16 365         | 15 704         | 16 530         | 15 411         | 15 003         | 14 147         | 15 287         | 14 135         | 14 721         | 13 846         | 15 172         | 14 466         | 15 115         | 14 140         |  |
| 15  | 17 628         | 16 513         | 16 111         | 15 446         | 16 292         | 15 118         | 14 832         | 13 934         | 14 967         | 13 903         | 14 483         | 13 581         | 15 102         | 14 040         |  |
| 16  | 18 536         | 17 652         | 17 113         | 16 026         | 15 580         | 14 983         | 15 811         | 14 636         | 14 343         | 13 548         | 14 530         | 13 443         | 14 204         | 12 943         |  |
| 17  | 19 969         | 19 535         | 18 172         | 17 341         | 16 829         | 15 697         | 15 312         | 14 749         | 15 574         | 14 425         | 14 107         | 13 354         | 14 488         | 13 064         |  |

\*date provizorii

\*provisional data

### 1.2 Structura populației de 0-17 ani, pe grupe de vârstă și sexe Structure of population aged 0-17 years by age group and sex

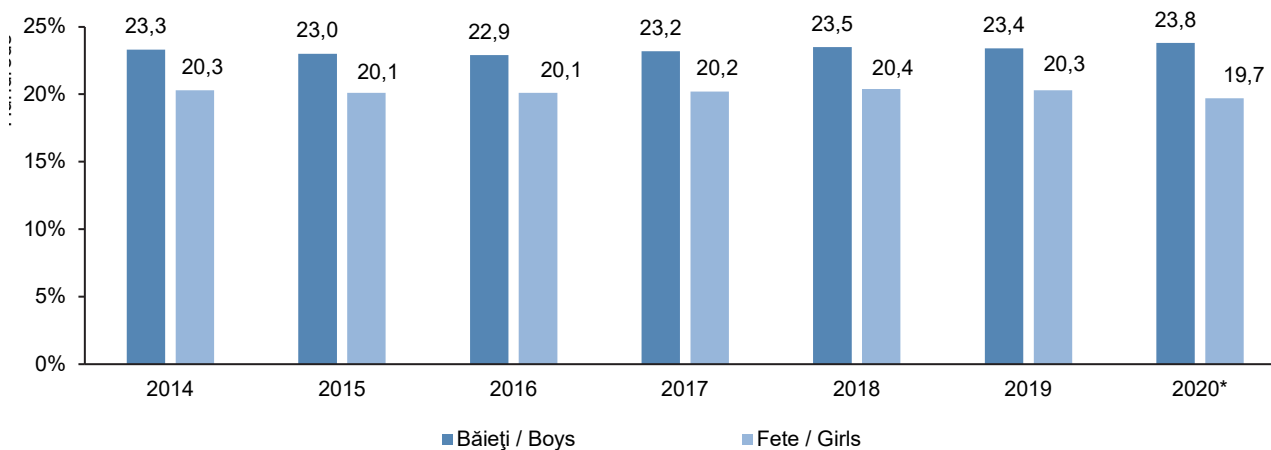


\*date provizorii

\*provisional data

### 1.3 Ponderea copiilor de 0-17 ani în numărul total al populației, pe sexe The share of children aged 0-17 years in the total number of population by sex

The share of children aged 0-17 years in the total number of population by sex



\*date provizorii

\*provisional data

### 1.4 Născuți-vii, după grupa de vârstă a mamei, pe medii

*Live-births by age group of mother and area*

|                                   | 2014          | 2015          | 2016          | 2017          | 2018          | 2019*         |                                      |
|-----------------------------------|---------------|---------------|---------------|---------------|---------------|---------------|--------------------------------------|
| <b>Total / Total</b>              |               |               |               |               |               |               |                                      |
| <b>Total</b>                      | <b>40 909</b> | <b>40 855</b> | <b>39 961</b> | <b>36 640</b> | <b>34 764</b> | <b>32 022</b> | <i>Total</i>                         |
| inclusiv, pe grupe de vârstă, ani |               |               |               |               |               |               | <i>of which, by age group, years</i> |
| sub 20                            | 3 792         | 2 894         | 2 702         | 2 320         | 2 167         | 1 908         | <i>under 20</i>                      |
| 20-24                             | 12 733        | 11 791        | 10 735        | 9 218         | 8 357         | 7 292         | <i>20-24</i>                         |
| 25-29                             | 13 959        | 14 130        | 13 689        | 12 195        | 11 122        | 10 058        | <i>25-29</i>                         |
| 30-34                             | 7 381         | 8 232         | 8 861         | 8 761         | 8 858         | 8 341         | <i>30-34</i>                         |
| 35-39                             | 2 595         | 3 198         | 3 392         | 3 471         | 3 579         | 3 724         | <i>35-39</i>                         |
| 40-44                             | 431           | 584           | 561           | 639           | 652           | 665           | <i>40-44</i>                         |
| 45-49                             | 13            | 24            | 18            | 35            | 28            | 31            | <i>45-49</i>                         |
| 50 și peste                       | 1             | 1             | 3             | -             | 1             | 3             | <i>50 and over</i>                   |
| nedeclarată                       | 4             | 1             | -             | 1             | -             | -             | <i>unknown</i>                       |
| <b>Urban / Urban</b>              |               |               |               |               |               |               |                                      |
| <b>Total</b>                      | <b>15 495</b> | <b>15 181</b> | <b>15 139</b> | <b>14 067</b> | <b>13 465</b> | <b>12 581</b> | <i>Total</i>                         |
| inclusiv, pe grupe de vârstă, ani |               |               |               |               |               |               | <i>of which, by age group, years</i> |
| sub 20                            | 695           | 481           | 482           | 359           | 329           | 359           | <i>under 20</i>                      |
| 20-24                             | 3 714         | 3 146         | 2 769         | 2 392         | 2 151         | 1 818         | <i>20-24</i>                         |
| 25-29                             | 5 954         | 5 729         | 5 636         | 5 146         | 4 582         | 4 115         | <i>25-29</i>                         |
| 30-34                             | 3 575         | 3 911         | 4 297         | 4 150         | 4 212         | 4 045         | <i>30-34</i>                         |
| 35-39                             | 1 338         | 1 614         | 1 674         | 1 677         | 1 833         | 1 899         | <i>35-39</i>                         |
| 40-44                             | 211           | 288           | 268           | 325           | 338           | 329           | <i>40-44</i>                         |
| 45-49                             | 6             | 12            | 10            | 17            | 20            | 15            | <i>45-49</i>                         |
| 50 și peste                       | -             | -             | 3             | -             | -             | 1             | <i>50 and over</i>                   |
| nedeclarată                       | 2             | -             | -             | 1             | -             | -             | <i>unknown</i>                       |
| <b>Rural / Rural</b>              |               |               |               |               |               |               |                                      |
| <b>Total</b>                      | <b>25 414</b> | <b>25 674</b> | <b>24 822</b> | <b>22 573</b> | <b>21 299</b> | <b>19 441</b> | <i>Total</i>                         |
| inclusiv, pe grupe de vârstă, ani |               |               |               |               |               |               | <i>of which, by age group, years</i> |
| sub 20                            | 3 097         | 2 413         | 2 220         | 1 961         | 1 838         | 1 549         | <i>under 20</i>                      |
| 20-24                             | 9 019         | 8 645         | 7 966         | 6 826         | 6 206         | 5 474         | <i>20-24</i>                         |
| 25-29                             | 8 005         | 8 401         | 8 053         | 7 049         | 6 540         | 5 943         | <i>25-29</i>                         |
| 30-34                             | 3 806         | 4 321         | 4 564         | 4 611         | 4 646         | 4 296         | <i>30-34</i>                         |
| 35-39                             | 1 257         | 1 584         | 1 718         | 1 794         | 1 746         | 1 825         | <i>35-39</i>                         |
| 40-44                             | 220           | 296           | 293           | 314           | 314           | 336           | <i>40-44</i>                         |
| 45-49                             | 7             | 12            | 8             | 18            | 8             | 16            | <i>45-49</i>                         |
| 50 și peste                       | 1             | 1             | -             | -             | 1             | 2             | <i>50 and over</i>                   |
| nedeclarată                       | 2             | 1             | -             | -             | -             | -             | <i>unknown</i>                       |

\*date provizorii

\*provisional data



Aspectul demografic  
Demographic aspect

continuare

continuation

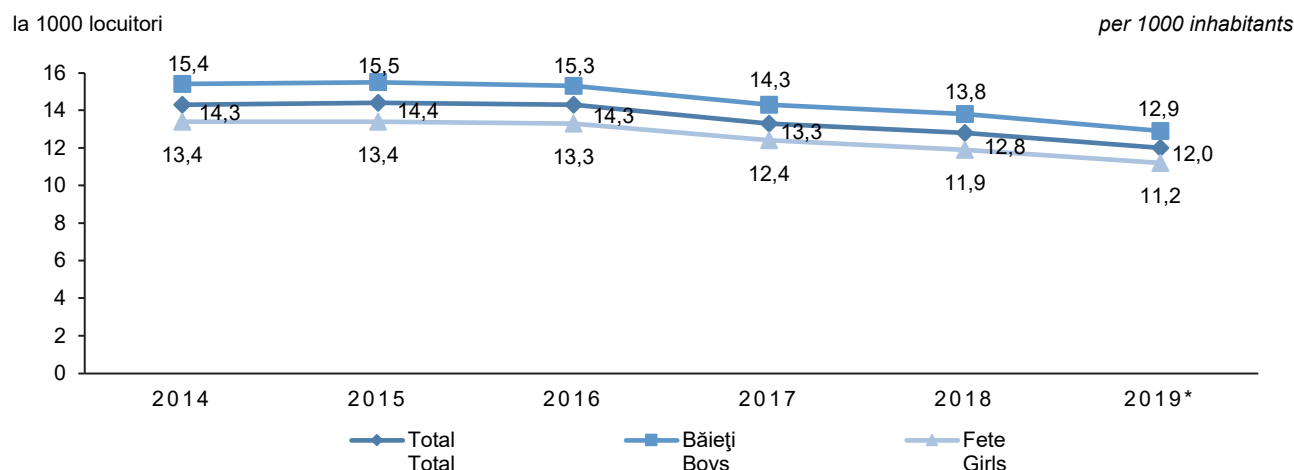
|                                   | 2014         | 2015         | 2016         | 2017         | 2018         | 2019*        |                                      |
|-----------------------------------|--------------|--------------|--------------|--------------|--------------|--------------|--------------------------------------|
| <b>Total, în % / Total, in %</b>  |              |              |              |              |              |              |                                      |
| <b>Total</b>                      | <b>100,0</b> | <b>100,0</b> | <b>100,0</b> | <b>100,0</b> | <b>100,0</b> | <b>100,0</b> | <i>Total</i>                         |
| inclusiv, pe grupe de vârstă, ani |              |              |              |              |              |              | <i>of which, by age group, years</i> |
| sub 20                            | 9,3          | 7,1          | 6,8          | 6,3          | 6,2          | 6,0          | <i>under 20</i>                      |
| 20-24                             | 31,1         | 28,9         | 26,9         | 25,2         | 24,0         | 22,8         | <i>20-24</i>                         |
| 25-29                             | 34,1         | 34,6         | 34,3         | 33,3         | 32,0         | 31,4         | <i>25-29</i>                         |
| 30-34                             | 18,0         | 20,1         | 22,2         | 23,9         | 25,5         | 26,0         | <i>30-34</i>                         |
| 35-39                             | 6,3          | 7,8          | 8,5          | 9,5          | 10,3         | 11,6         | <i>35-39</i>                         |
| 40-44                             | 1,1          | 1,4          | 1,4          | 1,7          | 1,9          | 2,1          | <i>40-44</i>                         |
| 45-49                             | 0,0          | 0,1          | 0,0          | 0,1          | 0,1          | 0,1          | <i>45-49</i>                         |
| 50 și peste                       | 0,0          | 0,0          | 0,0          | 0,0          | 0,0          | 0,0          | <i>50 and over</i>                   |
| nedeclarată                       | 0,0          | 0,0          | 0,0          | 0,0          | 0,0          | 0,0          | <i>unknown</i>                       |
| <b>Urban / Urban</b>              |              |              |              |              |              |              |                                      |
| <b>Total</b>                      | <b>100,0</b> | <b>100,0</b> | <b>100,0</b> | <b>100,0</b> | <b>100,0</b> | <b>100,0</b> | <i>Total</i>                         |
| inclusiv, pe grupe de vârstă, ani |              |              |              |              |              |              | <i>of which, by age group, years</i> |
| sub 20                            | 4,5          | 3,2          | 3,2          | 2,6          | 2,4          | 2,9          | <i>under 20</i>                      |
| 20-24                             | 24,0         | 20,7         | 18,3         | 17,0         | 16,0         | 14,5         | <i>20-24</i>                         |
| 25-29                             | 38,4         | 37,7         | 37,2         | 36,6         | 34,0         | 32,7         | <i>25-29</i>                         |
| 30-34                             | 23,1         | 25,8         | 28,4         | 29,5         | 31,3         | 32,2         | <i>30-34</i>                         |
| 35-39                             | 8,6          | 10,6         | 11,1         | 11,9         | 13,6         | 15,1         | <i>35-39</i>                         |
| 40-44                             | 1,4          | 1,9          | 1,8          | 2,3          | 2,5          | 2,6          | <i>40-44</i>                         |
| 45-49                             | 0,0          | 0,1          | 0,1          | 0,1          | 0,1          | 0,1          | <i>45-49</i>                         |
| 50 și peste                       | 0,0          | 0,0          | 0,0          | 0,0          | 0,0          | 0,0          | <i>50 and over</i>                   |
| nedeclarată                       | 0,0          | 0,0          | 0,0          | 0,0          | 0,0          | 0,0          | <i>unknown</i>                       |
| <b>Rural / Rural</b>              |              |              |              |              |              |              |                                      |
| <b>Total</b>                      | <b>100,0</b> | <b>100,0</b> | <b>100,0</b> | <b>100,0</b> | <b>100,0</b> | <b>100,0</b> | <i>Total</i>                         |
| inclusiv, pe grupe de vârstă, ani |              |              |              |              |              |              | <i>of which, by age group, years</i> |
| sub 20                            | 12,2         | 9,4          | 8,9          | 8,7          | 8,6          | 8,0          | <i>under 20</i>                      |
| 20-24                             | 35,5         | 33,7         | 32,1         | 30,2         | 29,1         | 28,2         | <i>20-24</i>                         |
| 25-29                             | 31,5         | 32,7         | 32,4         | 31,2         | 30,7         | 30,6         | <i>25-29</i>                         |
| 30-34                             | 15,0         | 16,8         | 18,4         | 20,4         | 21,8         | 22,1         | <i>30-34</i>                         |
| 35-39                             | 4,9          | 6,2          | 6,9          | 7,9          | 8,2          | 9,4          | <i>35-39</i>                         |
| 40-44                             | 0,9          | 1,2          | 1,2          | 1,4          | 1,5          | 1,7          | <i>40-44</i>                         |
| 45-49                             | 0,0          | 0,0          | 0,0          | 0,1          | 0,0          | 0,1          | <i>45-49</i>                         |
| 50 și peste                       | 0,0          | 0,0          | 0,0          | 0,0          | 0,0          | 0,0          | <i>50 and over</i>                   |
| nedeclarată                       | 0,0          | 0,0          | 0,0          | 0,0          | 0,0          | 0,0          | <i>unknown</i>                       |

\*date provizorii

\*provisional data

### 1.5 Rata natalității, pe sexe

#### Birth-rate by sex



\*date provizorii

\*provisional data

### 1.6 Indicatori ai natalității, pe sexe

#### Birth indicators by sex

|       | Născuți-vii, copii<br><i>Live-births, children</i> |                       |                      | Rata natalității, la 1000 locuitori<br><i>Birth-rate, per 1000 inhabitants</i> |                       |                      |
|-------|--|-----------------------|----------------------|--|-----------------------|----------------------|
|       | Total<br><i>Total</i>                              | Băieți<br><i>Boys</i> | Fete<br><i>Girls</i> | Total<br><i>Total</i>  | Băieți<br><i>Boys</i> | Fete<br><i>Girls</i> |
| 2014  | 40 909   | 21 074                | 19 835               | 14,3   | 15,4                  | 13,4                 |
| 2015  | 40 855   | 21 141                | 19 714               | 14,4   | 15,5                  | 13,4                 |
| 2016  | 39 961   | 20 579                | 19 382               | 14,3   | 15,3                  | 13,3                 |
| 2017  | 36 640   | 18 864                | 17 776               | 13,3   | 14,3                  | 12,4                 |
| 2018  | 34 764   | 17 909                | 16 855               | 12,8   | 13,8                  | 11,9                 |
| 2019* | 32 022   | 16 430                | 15 592               | 12,0   | 12,9                  | 11,2                 |

\*date provizorii

\*provisional data

### 1.7 Născuți-vii de femei cu vârsta de până la 20 ani, pe sexe

#### Live-birth by women aged 20 years by sex

|       | Total născuți-vii<br><i>Total live-births</i> | inclusiv: / of which: |                      | Pondereea născuți-vii, %<br><i>Share of live births, %</i> | inclusiv: / of which: |                      |
|-------|---|-----------------------|----------------------|--|-----------------------|----------------------|
|       |   | Băieți<br><i>Boys</i> | Fete<br><i>Girls</i> |  | Băieți<br><i>Boys</i> | Fete<br><i>Girls</i> |
| 2014  | 3 792   | 1 927                 | 1 865                | 9,3  | 9,1                   | 9,4                  |
| 2015  | 2 894   | 1 529                 | 1 365                | 7,1  | 7,2                   | 6,9                  |
| 2016  | 2 702   | 1 375                 | 1 327                | 6,8  | 6,7                   | 6,8                  |
| 2017  | 2 320   | 1 183                 | 1 137                | 6,3  | 6,3                   | 6,4                  |
| 2018  | 2 167   | 1 112                 | 1 055                | 6,2  | 6,2                   | 6,3                  |
| 2019* | 1 908   | 915                   | 993                  | 6,0  | 5,6                   | 6,4                  |

\*date provizorii

\*provisional data

### 1.8 Ponderea băieților și fetelor în total născuți-vii

The share of boys and girls in the total number of live births

|       | procente          |               | percentage   |               |
|-------|-------------------|---------------|--|---------------|
|       | Ponderea<br>Share |               | Inclusiv născuți-vii de către<br>femeile în vârstă de până la 20<br>ani<br>Of which live-births by women<br>aged of 20 years |               |
|       | Băieți<br>Boys    | Fete<br>Girls | Băieți<br>Boys   | Fete<br>Girls |
| 2014  | 51,5              | 48,5          | 50,8   | 49,2          |
| 2015  | 51,7              | 48,3          | 52,8   | 47,2          |
| 2016  | 51,5              | 48,5          | 50,9   | 49,1          |
| 2017  | 51,5              | 48,5          | 51,0   | 49,0          |
| 2018  | 51,5              | 48,5          | 51,3   | 48,7          |
| 2019* | 51,3              | 48,7          | 48,0   | 52,0          |

\*date provizorii

\*provisional data

### 1.9 Rata de fertilitate pe grupe de vârstă

Fertility rate by age groups

|       | născuți-vii la 1000 femei de vârsta respectivă |                      |                      |                      |                      |                      |                      | live-births per 1000 women of respective age |
|-------|--|----------------------|----------------------|----------------------|----------------------|----------------------|----------------------|--|
|       | Vârsta mamei<br>Age of mother                  |                      |                      |                      |                      |                      |                      |  |
|       | 15-19 ani /<br>years                           | 20-24 ani /<br>years | 25-29 ani /<br>years | 30-34 ani /<br>years | 35-39 ani /<br>years | 40-44 ani /<br>years | 45-49 ani /<br>years |  |
| 2014  | 41,4   | 111,2                | 113,6                | 68,7                 | 27,4                 | 4,8                  | 0,2                  |  |
| 2015  | 34,5   | 109,1                | 117,2                | 75,5                 | 33,6                 | 6,5                  | 0,3                  |  |
| 2016  | 34,8   | 106,5                | 118,4                | 79,8                 | 35,4                 | 6,2                  | 0,2                  |  |
| 2017  | 32,1   | 100,1                | 111,6                | 78,0                 | 36,0                 | 7,1                  | 0,4                  |  |
| 2018  | 31,4   | 101,2                | 108,0                | 79,2                 | 36,7                 | 7,4                  | 0,3                  |  |
| 2019* | 28,6   | 99,5                 | 104,6                | 76,0                 | 37,8                 | 7,5                  | 0,4                  |  |

\*date provizorii

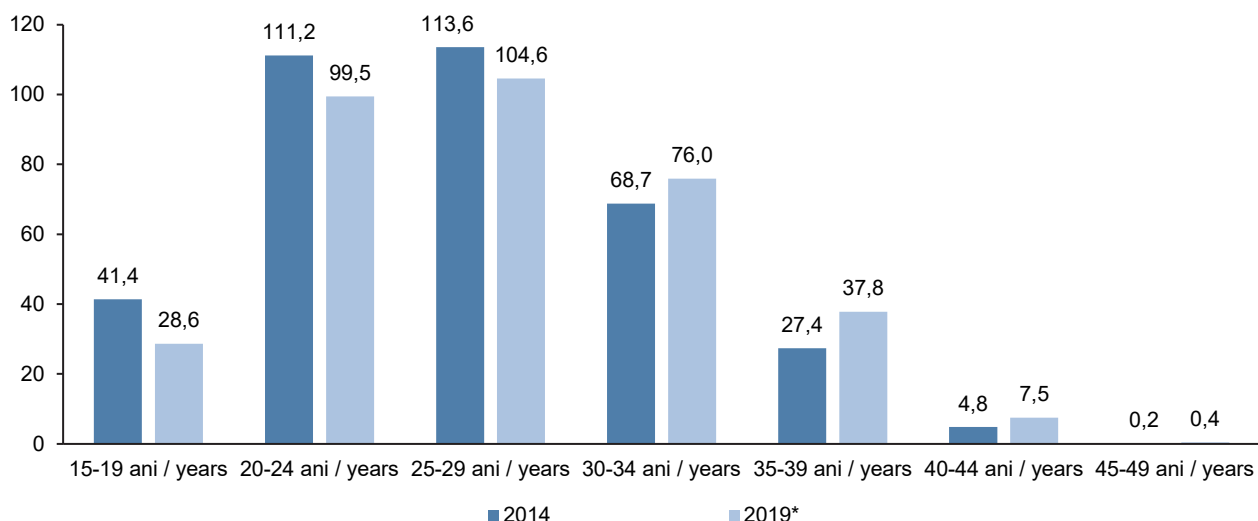
\*provisional data

### 1.10 Rata de fertilitate, pe grupe de vârstă

Fertility rate by age group

născuți-vii la 1000 femei de vârsta respectivă

live-births per 1000 women of respective age



\*date provizorii

\*provisional data

### 1.11 Repartizarea născuților conform rangului născutului, pe medii

*Distribution of live-births by order and area*

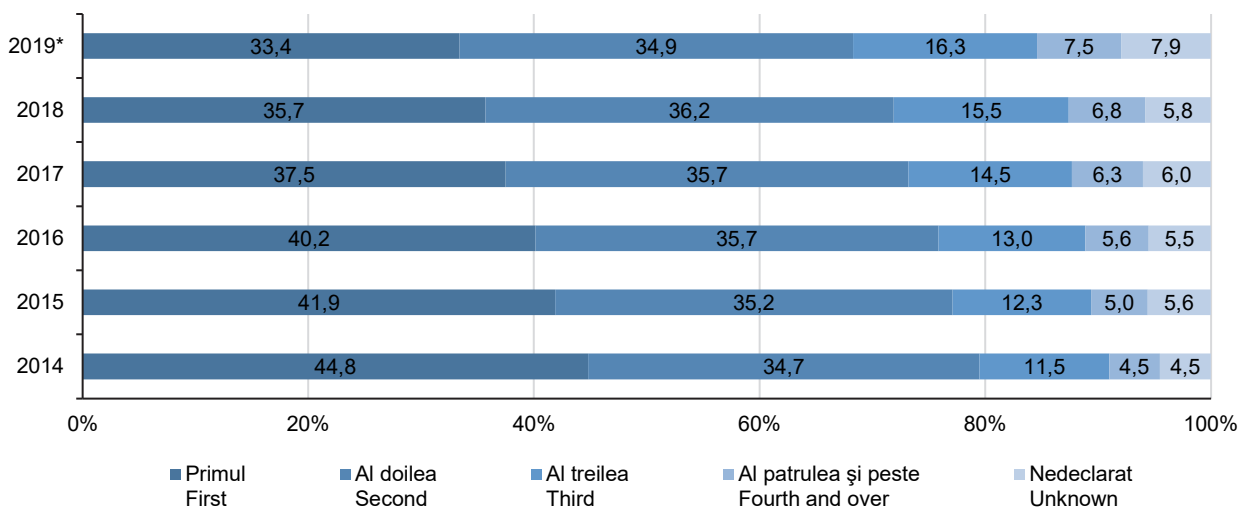
|                      | Total<br><i>Total</i> | Primul<br><i>First</i> |      | Al doilea<br><i>Second</i> |      | Al treilea<br><i>Third</i> |      | Al patrulea și peste<br><i>Fourth and over</i> |     | Nedeclarat<br><i>Not stated</i> |      |
|----------------------|-----------------------|------------------------|------|----------------------------|------|----------------------------|------|--|-----|---------------------------------|------|
|                      |                       | număr<br><i>number</i> | %    | număr<br><i>number</i>     | %    | număr<br><i>number</i>     | %    | număr<br><i>number</i>                         | %   | număr<br><i>number</i>          | %    |
| <b>Total / Total</b> |                       |                        |      |                            |      |                            |      |  |     |                                 |      |
| 2014                 | <b>40 909</b>         | 18 324                 | 44,8 | 14 181                     | 34,7 | 4 722                      | 11,5 | 1 836  | 4,5 | 1 846                           | 4,5  |
| 2015                 | <b>40 855</b>         | 17 122                 | 41,9 | 14 383                     | 35,2 | 5 027                      | 12,3 | 2 029  | 5,0 | 2 294                           | 5,6  |
| 2016                 | <b>39 961</b>         | 16 041                 | 40,2 | 14 280                     | 35,7 | 5 197                      | 13,0 | 2 233  | 5,6 | 2 210                           | 5,5  |
| 2017                 | <b>36 640</b>         | 13 746                 | 37,5 | 13 096                     | 35,7 | 5 307                      | 14,5 | 2 300  | 6,3 | 2 191                           | 6,0  |
| 2018                 | <b>34 764</b>         | 12 424                 | 35,7 | 12 575                     | 36,2 | 5 373                      | 15,5 | 2 375  | 6,8 | 2 017                           | 5,8  |
| 2019*                | <b>32 022</b>         | 10 704                 | 33,4 | 11 190                     | 34,9 | 5 202                      | 16,3 | 2 390  | 7,5 | 2 536                           | 7,9  |
| <b>Urban / Urban</b> |                       |                        |      |                            |      |                            |      |  |     |                                 |      |
| 2014                 | <b>15 495</b>         | 6 806                  | 43,9 | 5 644                      | 36,4 | 1 422                      | 9,2  | 398  | 2,6 | 1 225                           | 7,9  |
| 2015                 | <b>15 181</b>         | 6 226                  | 41,0 | 5468,0                     | 36,0 | 1511,0                     | 10,0 | 435  | 2,9 | 1 541                           | 10,1 |
| 2016                 | <b>15 139</b>         | 5 901                  | 39,0 | 5671,0                     | 37,4 | 1584,0                     | 10,5 | 519  | 3,4 | 1 464                           | 9,7  |
| 2017                 | <b>14 067</b>         | 5 262                  | 37,4 | 5208,0                     | 37,0 | 1656,0                     | 11,8 | 514  | 3,7 | 1 427                           | 10,1 |
| 2018                 | <b>13 465</b>         | 4 660                  | 34,6 | 5 172                      | 38,4 | 1 734                      | 12,9 | 560  | 4,2 | 1 339                           | 9,9  |
| 2019*                | <b>12 581</b>         | 3 967                  | 31,5 | 4 699                      | 37,4 | 1 756                      | 14,0 | 546  | 4,3 | 1 613                           | 12,8 |
| <b>Rural / Rural</b> |                       |                        |      |                            |      |                            |      |  |     |                                 |      |
| 2014                 | <b>25 414</b>         | 11 518                 | 45,3 | 8 537                      | 33,6 | 3 300                      | 13,0 | 1 438  | 5,7 | 621                             | 2,4  |
| 2015                 | <b>25 674</b>         | 10 896                 | 42,5 | 8 915                      | 34,7 | 3 516                      | 13,7 | 1 594  | 6,2 | 753                             | 2,9  |
| 2016                 | <b>24 822</b>         | 10 140                 | 40,8 | 8 609                      | 34,7 | 3 613                      | 14,6 | 1 714  | 6,9 | 746                             | 3,0  |
| 2017                 | <b>22 573</b>         | 8 484                  | 37,6 | 7 888                      | 34,9 | 3 651                      | 16,2 | 1 786  | 7,9 | 764                             | 3,4  |
| 2018                 | <b>21 299</b>         | 7 764                  | 36,4 | 7 403                      | 34,8 | 3 639                      | 17,1 | 1 815  | 8,5 | 678                             | 3,2  |
| 2019*                | <b>19 441</b>         | 6 737                  | 34,7 | 6 491                      | 33,4 | 3 446                      | 17,7 | 1 844  | 9,5 | 923                             | 4,7  |

\*date provizorii

\*provisional data

### 1.12 Repartizarea născuților conform rangului născutului

*Distribution of live-births by order*



\*date provizorii

\*provisional data

### 1.13 Numărul copiilor născuți în afara căsătoriei

*Number of non-marital live-births*

|       | Născuți-vii, copii<br><i>Live-births, children</i> |                       |                       | În % față de total născuți<br><i>In % to the total number of new-borns</i> |                       |                       |
|-------|--|-----------------------|-----------------------|--|-----------------------|-----------------------|
|       | Total<br><i>Total</i>                              | Urban<br><i>Urban</i> | Rural<br><i>Rural</i> | Total<br><i>Total</i>  | Urban<br><i>Urban</i> | Rural<br><i>Rural</i> |
| 2014  | <b>8 599</b>                                       | 2 489                 | 6 110                 | <b>21,0</b>  | 16,1                  | 24,0                  |
| 2015  | <b>8 321</b>                                       | 2 355                 | 5 966                 | <b>20,4</b>  | 15,5                  | 23,2                  |
| 2016  | <b>8 180</b>                                       | 2 386                 | 5 794                 | <b>20,5</b>  | 15,8                  | 23,3                  |
| 2017  | <b>7 285</b>                                       | 2 148                 | 5 137                 | <b>19,9</b>  | 15,3                  | 22,8                  |
| 2018  | <b>6 782</b>                                       | 1 909                 | 4 873                 | <b>19,5</b>  | 14,2                  | 22,9                  |
| 2019* | <b>6 184</b>                                       | 1 873                 | 4 311                 | <b>19,3</b>  | 14,9                  | 22,2                  |

\*date provizorii

\*provisional data

### 1.14 Mortalitatea maternă, pe medii

*Maternal mortality by area*

|       | Persoane<br><i>Persons</i> |                       |                       | La 100 000 născuți-vii<br><i>Per 100 000 live-births</i> |                       |                       |
|-------|----------------------------|-----------------------|-----------------------|--|-----------------------|-----------------------|
|       | Total<br><i>Total</i>      | Urban<br><i>Urban</i> | Rural<br><i>Rural</i> | Total<br><i>Total</i>                                    | Urban<br><i>Urban</i> | Rural<br><i>Rural</i> |
| 2014  | <b>7</b>                   | 2                     | 5                     | <b>17,1</b>  | 12,9                  | 19,7                  |
| 2015  | <b>12</b>                  | 2                     | 10                    | <b>29,4</b>  | 13,2                  | 38,9                  |
| 2016  | <b>7</b>                   | 6                     | 1                     | <b>17,5</b>  | 39,6                  | 4,0                   |
| 2017  | <b>6</b>                   | 1                     | 5                     | <b>16,4</b>  | 7,1                   | 22,2                  |
| 2018  | <b>5</b>                   | -                     | 5                     | <b>14,4</b>  | -                     | 23,5                  |
| 2019* | <b>5</b>                   | 2                     | 3                     | <b>15,6</b>  | 15,9                  | 15,4                  |

\*date provizorii

\*provisional data

### 1.15 Mortalitatea infantilă, pe sexe

Infant mortality by sex

|       | Persoane<br>Persons |                |               | La 1000 născuți-vii<br>Per 1000 live-births |                |               |
|-------|---------------------|----------------|---------------|---|----------------|---------------|
|       | Total<br>Total      | Băieți<br>Boys | Fete<br>Girls | Total<br>Total                              | Băieți<br>Boys | Fete<br>Girls |
| 2014  | 373                 | 221            | 152           | 9,1   | 10,5           | 7,7           |
| 2015  | 367                 | 220            | 147           | 9,0   | 10,4           | 7,5           |
| 2016  | 355                 | 209            | 146           | 8,9   | 10,2           | 7,5           |
| 2017  | 337                 | 190            | 147           | 9,2   | 10,1           | 8,3           |
| 2018  | 316                 | 189            | 127           | 9,1   | 10,6           | 7,5           |
| 2019* | 278                 | 146            | 132           | 8,7   | 8,9            | 8,5           |

\*date provizorii

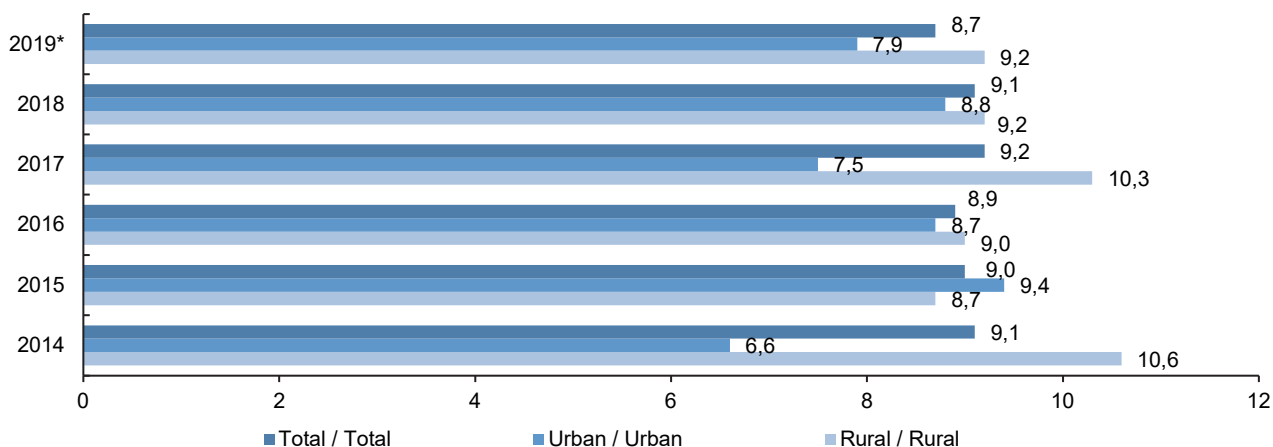
\*provisional data

### 1.16 Rata mortalității infantile, pe medii

Infant mortality rate, by area

la 1000 născuți-vii

per 1000 live-births



\*date provizorii

\*provisional data

### 1.17 Mortalitatea copiilor sub 5 ani, pe sexe

Under-five children mortality by sex

|       | Persoane<br>Persons |                |               | La 1000 născuți-vii<br>Per 1000 live-births |                |               |
|-------|---------------------|----------------|---------------|---|----------------|---------------|
|       | Total<br>Total      | Băieți<br>Boys | Fete<br>Girls | Total<br>Total                              | Băieți<br>Boys | Fete<br>Girls |
| 2014  | 455                 | 267            | 188           | 11,1  | 12,7           | 9,5           |
| 2015  | 440                 | 270            | 170           | 10,8  | 12,8           | 8,6           |
| 2016  | 441                 | 255            | 186           | 11,0  | 12,4           | 9,6           |
| 2017  | 392                 | 216            | 176           | 10,7  | 11,5           | 9,9           |
| 2018  | 378                 | 222            | 156           | 10,9  | 12,4           | 9,3           |
| 2019* | 327                 | 176            | 151           | 10,2  | 10,7           | 9,7           |

\*date provizorii

\*provisional data



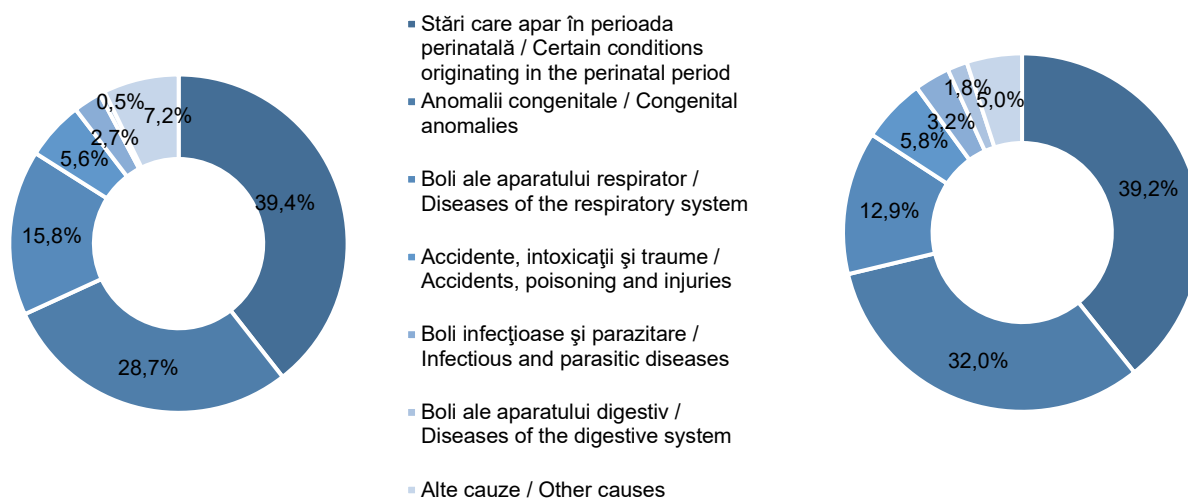
### 1.18 Ratele mortalității infantile, pe principalele clase ale cauzelor de deces *Infant mortality rate by main cause of death*

| decedați în vârstă sub 1 an la 10 000 născuți-vii |  |             |             |             |             |             | died under 1 year per 10 000 live-births |  |  |
|---|--|-------------|-------------|-------------|-------------|-------------|--|--|--|
|   |  | 2014        | 2015        | 2016        | 2017        | 2018        | 2019*                                    |  |  |
| <b>Total</b>                                      |  | <b>91,2</b> | <b>89,8</b> | <b>88,8</b> | <b>92,0</b> | <b>90,9</b> | <b>86,8</b>                              | <b>Total</b>   |  |
| inclusiv după cauze de deces:                     |  |             |             |             |             |             |  | of which, by cause of death:                         |  |
| Boli infecțioase și parazitare                    |  | 2,4         | 5,6         | 4,5         | 5,2         | 4,9         | 2,8                                      | Infectious and parasitic diseases                    |  |
| Boli ale aparatului respirator                    |  | 14,4        | 10,0        | 10,5        | 9,8         | 10,1        | 11,2                                     | Diseases of the respiratory system                   |  |
| Boli ale aparatului digestiv                      |  | 0,5         | 0,2         | 0,8         | 1,1         | 0,6         | 1,6                                      | Diseases of the digestive system                     |  |
| Anomalii congenitale                              |  | 26,2        | 23,3        | 24,3        | 29,7        | 27,0        | 27,8                                     | Congenital anomalies                                 |  |
| Stări, care apar în perioada perinatală           |  | 35,6        | 43,1        | 40,0        | 32,8        | 39,4        | 34,0                                     | Certain conditions occurring in the perinatal period |  |
| Accidente, intoxicații și traume                  |  | 5,1         | 4,2         | 5,0         | 6,0         | 6,9         | 5,0                                      | Accidents, poisoning and injuries                    |  |
| Alte cauze  |  | 7,0         | 3,4         | 3,7         | 7,4         | 2,0         | 4,4                                      | Other causes   |  |

\*date provizorii

\*provisional data

### 1.19 Decedați în vârstă de sub 1 an, pe principalele clase ale cauzelor de deces (la total decedați în vârstă de sub 1 an) *Deceased under 1 year by main cause of death (to the total deaths under 1 year)*



**1.20 Numărul copiilor decedați, pe principalele clase ale cauzelor de deces, pe sexe și grupe de vârstă**  
*Child mortality by main cause of death, sex and age group*

|  | 2014       | 2015       | 2016       | 2017       | 2018       | 2019       |  |
|--|------------|------------|------------|------------|------------|------------|--|
| <b>Decedați în vârstă de sub 1 an / Deceased under 1 year</b>    |            |            |            |            |            |            |  |
| <b>Băieți / Boys</b>   |            |            |            |            |            |            |  |
| <b>Total</b>   | <b>221</b> | <b>220</b> | <b>209</b> | <b>190</b> | <b>189</b> | <b>146</b> | <b>Total</b>   |
| inclusiv după cauze:   |            |            |            |            |            |            | of which, by cause:                                    |
| Boli infecțioase și parazitare                                   | 7          | 10         | 10         | 13         | 10         | 6          | Infectious and parasitic diseases                      |
| Tumori maligne   | -          | 1          | 1          | 1          | 1          | -          | Malignant neoplasms                                    |
| Boli ale aparatului respirator                                   | 34         | 26         | 25         | 20         | 21         | 19         | Diseases of the respiratory system                     |
| Boli ale aparatului digestiv                                     | 1          | -          | 2          | 1          | 2          | 1          | Diseases of the digestive system                       |
| Anomalii congenitale   | 68         | 64         | 52         | 70         | 54         | 44         | Congenital anomalies                                   |
| Stări, care apar în perioada perinatală                          | 87         | 102        | 99         | 64         | 83         | 59         | Certain conditions originating in the perinatal period |
| Accidente, intoxicații și traume                                 | 14         | 11         | 9          | 13         | 15         | 9          | Accidents, poisoning and injuries                      |
| Alte cauze   | 10         | 6          | 11         | 8          | 3          | 8          | Other causes   |
| <b>Fete / Girls</b>  |            |            |            |            |            |            |  |
| <b>Total</b>   | <b>152</b> | <b>147</b> | <b>146</b> | <b>147</b> | <b>127</b> | <b>132</b> | <b>Total</b>   |
| inclusiv după cauze:   |            |            |            |            |            |            | of which, by cause:                                    |
| Boli infecțioase și parazitare                                   | 3          | 13         | 8          | 6          | 7          | 3          | Infectious and parasitic diseases                      |
| Tumori maligne   | 1          | 1          | -          | 1          | -          | 1          | Malignant neoplasms                                    |
| Boli ale aparatului respirator                                   | 25         | 15         | 17         | 16         | 14         | 17         | Diseases of the respiratory system                     |
| Boli ale aparatului digestiv                                     | 1          | 1          | 1          | 3          | -          | 4          | Diseases of the digestive system                       |
| Anomalii congenitale   | 39         | 31         | 45         | 39         | 40         | 50         | Congenital anomalies                                   |
| Stări, care apar în perioada perinatală                          | 60         | 74         | 61         | 56         | 55         | 45         | Certain conditions originating in the perinatal period |
| Accidente, intoxicații și traume                                 | 7          | 6          | 11         | 9          | 9          | 7          | Accidents, poisoning and injuries                      |
| Alte cauze   | 16         | 6          | 3          | 17         | 2          | 5          | Other causes   |
| <b>Decedați în vârstă de 1-4 ani / Deceased aged 1 - 4 years</b> |            |            |            |            |            |            |  |
| <b>Băieți / Boys</b>   |            |            |            |            |            |            |  |
| <b>Total</b>   | <b>46</b>  | <b>50</b>  | <b>46</b>  | <b>26</b>  | <b>33</b>  | <b>30</b>  | <b>Total</b>   |
| inclusiv după cauze:   |            |            |            |            |            |            | of which, by cause:                                    |
| Boli infecțioase și parazitare                                   | 4          | 2          | 3          | 2          | 3          | 1          | Infectious and parasitic diseases                      |
| Tumori maligne   | 3          | 9          | 6          | 3          | 5          | 4          | Malignant neoplasms                                    |
| Boli ale aparatului respirator                                   | 10         | 9          | 5          | 3          | 4          | 8          | Diseases of the respiratory system                     |
| Boli ale aparatului digestiv                                     | -          | -          | 3          | -          | -          | -          | Diseases of the digestive system                       |
| Anomalii congenitale   | 8          | 6          | 5          | 4          | 3          | 5          | Congenital anomalies                                   |
| Accidente, intoxicații și traume                                 | 14         | 23         | 20         | 14         | 13         | 12         | Accidents, poisoning and injuries                      |
| Alte cauze   | 7          | 1          | 4          | -          | 5          | -          | Other causes   |
| <b>Fete / Girls</b>  |            |            |            |            |            |            |  |
| <b>Total</b>   | <b>36</b>  | <b>23</b>  | <b>40</b>  | <b>29</b>  | <b>28</b>  | <b>19</b>  | <b>Total</b>   |
| inclusiv după cauze:   |            |            |            |            |            |            | of which, by cause:                                    |
| Boli infecțioase și parazitare                                   | 1          | 2          | 2          | 1          | 1          | 2          | Infectious and parasitic diseases                      |
| Tumori maligne   | 5          | 4          | 6          | 2          | 2          | 4          | Malignant neoplasms                                    |
| Boli ale aparatului respirator                                   | 7          | 2          | 8          | 4          | 6          | 5          | Diseases of the respiratory system                     |
| Boli ale aparatului digestiv                                     | -          | -          | -          | -          | -          | -          | Diseases of the digestive system                       |
| Anomalii congenitale   | 12         | 4          | 7          | 3          | 6          | 4          | Congenital anomalies                                   |
| Accidente, intoxicații și traume                                 | 9          | 9          | 9          | 10         | 12         | 2          | Accidents, poisoning and injuries                      |

Aspectul demografic  
Demographic aspect

| <b>continuare</b>  | 2014      | 2015      | 2016      | 2017      | 2018      | 2019      | <b>continuation</b>                |
|--|-----------|-----------|-----------|-----------|-----------|-----------|------------------------------------|
| Alte cauze   | 2         | 2         | 8         | 9         | 1         | 2         | Other causes                       |
| <b>Decedați în vârstă de 5-9 ani / Deceased aged 5 - 9 years</b>     |           |           |           |           |           |           |                                    |
| <b>Băieți / Boys</b>   |           |           |           |           |           |           |                                    |
| <b>Total</b>   | <b>23</b> | <b>18</b> | <b>33</b> | <b>20</b> | <b>28</b> | <b>24</b> | <b>Total</b>                       |
| inclusiv după cauze:   |           |           |           |           |           |           | of which, by cause:                |
| Boli infecțioase și parazitare                                       | 1         | -         | 2         | -         | -         | 1         | Infectious and parasitic diseases  |
| Tumori maligne   | 5         | 4         | 7         | 3         | 1         | 6         | Malignant neoplasms                |
| Boli ale aparatului respirator                                       | 2         | 1         | 2         | 2         | 5         | 1         | Diseases of the respiratory system |
| Boli ale aparatului digestiv   | -         | 1         | 1         | -         | 1         | -         | Diseases of the digestive system   |
| Anomalii congenitale   | -         | -         | 2         | -         | 2         | -         | Congenital anomalies               |
| Accidente, intoxicații și traume                                     | 13        | 9         | 17        | 11        | 16        | 13        | Accidents, poisoning and injuries  |
| inclusiv:  |           |           |           |           |           |           | of which:                          |
| omucideri  | -         | -         | 2         | 1         | -         | -         | homicides                          |
| sinucideri   | -         | -         | -         | -         | -         | -         | suicides                           |
| Alte cauze   | 2         | 3         | 2         | 4         | 3         | 3         | Other causes                       |
| <b>Fete / Girls</b>  |           |           |           |           |           |           |                                    |
| <b>Total</b>   | <b>15</b> | <b>14</b> | <b>26</b> | <b>19</b> | <b>16</b> | <b>14</b> | <b>Total</b>                       |
| inclusiv după cauze:   |           |           |           |           |           |           | of which, by cause:                |
| Boli infecțioase și parazitare                                       | -         | -         | 1         | 1         | 2         | -         | Infectious and parasitic diseases  |
| Tumori maligne   | 3         | 4         | 3         | 2         | 2         | 1         | Malignant neoplasms                |
| Boli ale aparatului respirator                                       | 2         | -         | 3         | 1         | 2         | 2         | Diseases of the respiratory system |
| Boli ale aparatului digestiv   | -         | -         | -         | -         | 1         | -         | Diseases of the digestive system   |
| Anomalii congenitale   | 2         | 1         | 1         | 5         | -         | -         | Congenital anomalies               |
| Accidente, intoxicații și traume                                     | 6         | 5         | 11        | 8         | 4         | 5         | Accidents, poisoning and injuries  |
| inclusiv:  |           |           |           |           |           |           | of which:                          |
| omucideri  | 1         | 1         | -         | 1         | -         | 1         | homicides                          |
| sinucideri   | -         | -         | 1         | -         | -         | -         | suicides                           |
| Alte cauze   | 2         | 4         | 7         | 2         | 5         | 6         | Other causes                       |
| <b>Decedați în vârstă de 10-14 ani / Deceased aged 10 - 14 years</b> |           |           |           |           |           |           |                                    |
| <b>Băieți / Boys</b>   |           |           |           |           |           |           |                                    |
| <b>Total</b>   | <b>33</b> | <b>28</b> | <b>22</b> | <b>28</b> | <b>26</b> | <b>26</b> | <b>Total</b>                       |
| inclusiv după cauze:   |           |           |           |           |           |           | of which, by cause:                |
| Boli infecțioase și parazitare                                       | -         | -         | -         | -         | -         | 3         | Infectious and parasitic diseases  |
| Tumori maligne   | 2         | 7         | 3         | -         | -         | 4         | Malignant neoplasms                |
| Boli ale aparatului circulator                                       | 1         | 1         | 1         | -         | 3         | 2         | Diseases of the circulatory system |
| Boli ale aparatului respirator                                       | 3         | 1         | 2         | 3         | 1         | -         | Diseases of the respiratory system |
| Boli ale aparatului digestiv   | -         | -         | -         | 1         | 1         | -         | Diseases of the digestive system   |
| Accidente, intoxicații și traume                                     | 20        | 14        | 13        | 20        | 12        | 11        | Accidents, poisoning and injuries  |
| inclusiv:  |           |           |           |           |           |           | of which:                          |
| omucideri  | 1         | -         | 2         | -         | -         | -         | homicides                          |
| sinucideri   | 3         | 1         | 5         | 7         | -         | 3         | suicides                           |
| Alte cauze   | 7         | 5         | 3         | 4         | 9         | 6         | Other causes                       |
| <b>Fete / Girls</b>  |           |           |           |           |           |           |                                    |
| <b>Total</b>   | <b>23</b> | <b>19</b> | <b>20</b> | <b>18</b> | <b>20</b> | <b>23</b> | <b>Total</b>                       |
| inclusiv după cauze:   |           |           |           |           |           |           | of which, by cause:                |
| Boli infecțioase și parazitare                                       | -         | -         | 1         | -         | -         | -         | Infectious and parasitic diseases  |
| Tumori maligne   | 1         | 5         | 2         | 2         | -         | 2         | Malignant neoplasms                |
| Boli ale aparatului circulator                                       | -         | -         | -         | -         | 2         | 2         | Diseases of the circulatory system |

Aspectul demografic  
Demographic aspect

| <b>continuare</b>  | 2014      | 2015      | 2016      | 2017      | 2018      | 2019      | <b>continuation</b>                       |
|--|-----------|-----------|-----------|-----------|-----------|-----------|---|
| Boli ale aparatului respirator                                       | 6         | 5         | 3         | -         | 4         | 2         | <i>Diseases of the respiratory system</i> |
| Boli ale aparatului digestiv   | -         | -         | 1         | -         | -         | 1         | <i>Diseases of the digestive system</i>   |
| Accidente, intoxicații și traume                                     | 13        | 5         | 12        | 7         | 9         | 11        | <i>Accidents, poisoning and injuries</i>  |
| inclusiv:  |           |           |           |           |           |           | <i>of which:</i>                          |
| omucideri  | -         | -         | 1         | 1         | 1         | -         | <i>homicides</i>                          |
| sinucideri   | 2         | 2         | 2         | 1         | 1         | 2         | <i>suicides</i>                           |
| Alte cauze   | 3         | 4         | 1         | 9         | 5         | 5         | <i>Other causes</i>                       |
| <b>Decedați în vârstă de 15-19 ani / Deceased aged 15 - 19 years</b> |           |           |           |           |           |           |   |
| <b>Băieți / Boys</b>   |           |           |           |           |           |           |   |
| <b>Total</b>   | <b>82</b> | <b>67</b> | <b>64</b> | <b>52</b> | <b>70</b> | <b>57</b> | <b>Total</b>                              |
| inclusiv după cauze:   |           |           |           |           |           |           | <i>of which, by cause:</i>                |
| Boli infecțioase și parazitare                                       | -         | 1         | -         | 2         | 1         | -         | <i>Infectious and parasitic diseases</i>  |
| Tumori maligne   | 6         | 5         | 3         | 6         | 5         | 3         | <i>Malignant neoplasms</i>                |
| Boli ale aparatului circulator                                       | 2         | 6         | 3         | 1         | 3         | 4         | <i>Diseases of the circulatory system</i> |
| Boli ale aparatului respirator                                       | 2         | 2         | 3         | 3         | 6         | 3         | <i>Diseases of the respiratory system</i> |
| Boli ale aparatului digestiv   | -         | 1         | 1         | -         | -         | -         | <i>Diseases of the digestive system</i>   |
| Accidente, intoxicații și traume                                     | 72        | 43        | 51        | 34        | 45        | 46        | <i>Accidents, poisoning and injuries</i>  |
| inclusiv:  |           |           |           |           |           |           | <i>of which:</i>                          |
| omucideri  | 2         | -         | 3         | 3         | 4         | 4         | <i>homicides</i>                          |
| sinucideri   | 16        | 7         | 14        | 10        | 9         | 5         | <i>suicides</i>                           |
| Alte cauze   | -         | 9         | 3         | 6         | 10        | 1         | <i>Other causes</i>                       |
| <b>Fete / Girls</b>  |           |           |           |           |           |           |   |
| <b>Total</b>   | <b>26</b> | <b>24</b> | <b>27</b> | <b>23</b> | <b>26</b> | <b>25</b> | <b>Total</b>                              |
| inclusiv după cauze:   |           |           |           |           |           |           | <i>of which, by cause:</i>                |
| Boli infecțioase și parazitare                                       | 1         | 1         | 1         | -         | 1         | 2         | <i>Infectious and parasitic diseases</i>  |
| Tumori maligne   | 3         | 4         | 6         | 1         | 3         | 3         | <i>Malignant neoplasms</i>                |
| Boli ale aparatului circulator                                       | 2         | 2         | 1         | 2         | 1         | 4         | <i>Diseases of the circulatory system</i> |
| Boli ale aparatului respirator                                       | 1         | 1         | 1         | 1         | 1         | -         | <i>Diseases of the respiratory system</i> |
| Boli ale aparatului digestiv   | -         | -         | -         | -         | -         | -         | <i>Diseases of the digestive system</i>   |
| Accidente, intoxicații și traume                                     | 11        | 13        | 14        | 11        | 15        | 11        | <i>Accidents, poisoning and injuries</i>  |
| inclusiv:  |           |           |           |           |           |           | <i>of which:</i>                          |
| omucideri  | 1         | -         | 1         | -         | 1         | -         | <i>homicides</i>                          |
| sinucideri   | 2         | 2         | 4         | 3         | 3         | 2         | <i>suicides</i>                           |
| Alte cauze   | 8         | 3         | 4         | 8         | 5         | 5         | <i>Other causes</i>                       |

### 1.21 Sperața de viață la naștere, pe sexe

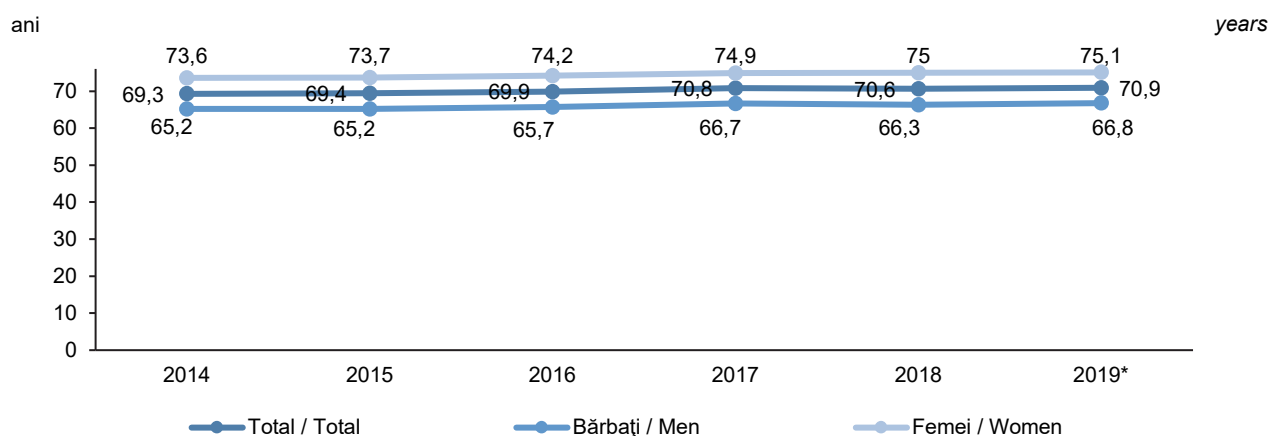
*Life expectancy at birth by sex*

| ani   | Total | Bărbați | Femei | Diferența pe sexe |
|-------|-------|---------|-------|-------------------|
|       | Total | Men     | Women | Difference by sex |
| 2014  | 69,3  | 65,2    | 73,6  | 8,4               |
| 2015  | 69,4  | 65,2    | 73,7  | 8,5               |
| 2016  | 69,9  | 65,7    | 74,2  | 8,5               |
| 2017  | 70,8  | 66,7    | 74,9  | 8,2               |
| 2018  | 70,6  | 66,3    | 75,0  | 8,7               |
| 2019* | 70,9  | 66,8    | 75,1  | 8,3               |

\*date provizorii / provisional data

### 1.22 Sperața de viață la naștere, pe sexe

*Life expectancy at birth by sex*



\*date provizorii

\*provisional data

### 1.23 Sperața de viață la anumite vârste, pe sexe

*Life expectancy at certain ages by sex*

|       | Bărbați în vârstă de: |                |                | Femei în vârstă de: |                |                | Diferența pe sexe |                |                |
|-------|-----------------------|----------------|----------------|---------------------|----------------|----------------|-------------------|----------------|----------------|
|       | Men aged of:          |                |                | Women aged of:      |                |                | Difference by sex |                |                |
|       | 5 ani / years         | 10 ani / years | 15 ani / years | 5 ani / years       | 10 ani / years | 15 ani / years | 5 ani / years     | 10 ani / years | 15 ani / years |
| 2014  | 61,1                  | 56,2           | 51,3           | 69,3                | 64,4           | 59,5           | 8,2               | 8,2            | 8,2            |
| 2015  | 61,1                  | 56,1           | 51,2           | 69,4                | 64,4           | 59,5           | 8,3               | 8,3            | 8,3            |
| 2016  | 61,5                  | 56,6           | 51,7           | 69,9                | 65,0           | 60,1           | 8,4               | 8,4            | 8,4            |
| 2017  | 62,5                  | 57,5           | 52,6           | 70,7                | 65,7           | 60,8           | 8,2               | 8,2            | 8,2            |
| 2018  | 62,0                  | 57,1           | 52,2           | 70,7                | 65,8           | 60,8           | 8,7               | 8,6            | 8,6            |
| 2019* | 62,5                  | 57,5           | 52,6           | 70,8                | 65,9           | 61,0           | 8,4               | 8,4            | 8,4            |

\*date provizorii

\*provisional data

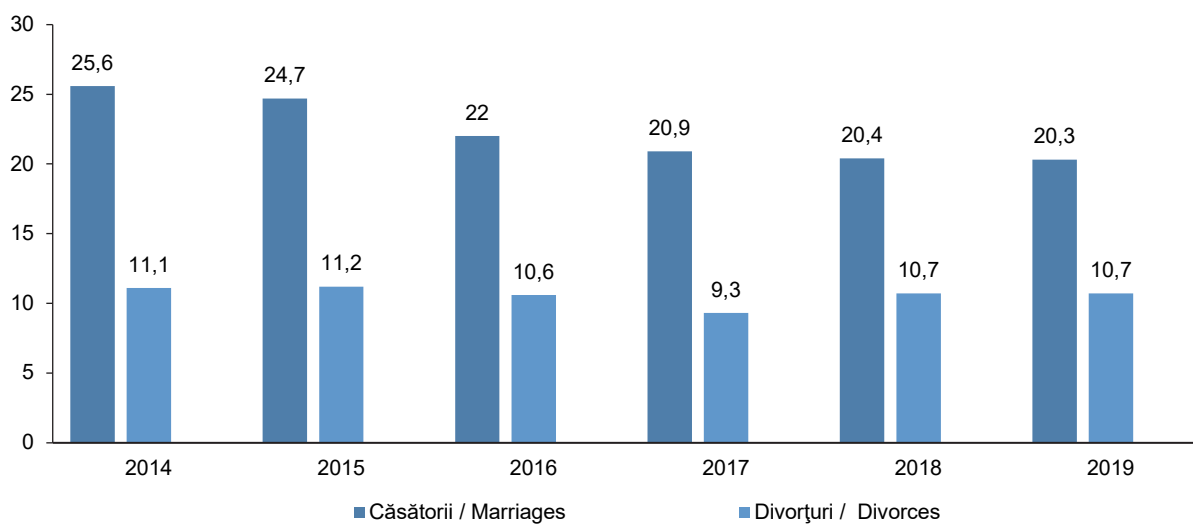
### 1.24 Căsătorii și divorțuri Marriages and divorces

|      | Număr<br>Number        |                       | Rată / Rate<br>la 1000 locuitori<br>per 1000 inhabitants |                       |
|------|------------------------|-----------------------|--|-----------------------|
|      | Căsătorii<br>Marriages | Divorțuri<br>Divorces | Căsătorii<br>Marriages                                   | Divorțuri<br>Divorces |
| 2014 | 25 624                 | 11 130                | 9,0  | 3,9                   |
| 2015 | 24 709                 | 11 199                | 8,7  | 4,0                   |
| 2016 | 21 992                 | 10 605                | 7,8  | 3,8                   |
| 2017 | 20 924                 | 9 312                 | 7,6  | 3,4                   |
| 2018 | 20 399                 | 10 721                | 7,5  | 4,0                   |
| 2019 | 20 301                 | 10 736                | 7,6  | 4,0                   |

### 1.25 Numărul căsătoriilor și divorțurilor Number of marriages and divorces

mii

thous.





## Sănătatea

### Resurse medicale

În perioada 2014-2019, numărul personalului medical a variat, fiind în anul 2019 în descreștere comparativ cu anul 2014. În anul 2019, la 10 mii locuitori au revenit 47,5 medici comparativ cu 45,3, în anul 2014. În același timp, numărul personalului medical mediu și al medicilor de familie s-a redus, la 10 mii locuitori revenind 89,3 și respectiv 6,4 medici de familie. Numărul medicilor pediatri raportat la 10 mii copii cu vârsta de 0-17 ani a constituit 8,2 medici pediatri comparativ cu 7,8 în anul 2014.

La 10 mii copii în vârstă de 0-17 ani au revenit 47,5 paturi pentru copii, în anul 2019, comparativ cu 50,6 în anul 2014. Pe lângă reducerea numărului de paturi pentru copii, și durata medie de tratare a copiilor în staționar s-a redus de la 7,3 zile la 6,5 zile. Durata medie de tratare a copiilor a fost mai mare pentru boli ca tulburările mentale și de comportament (15,4 zile) și tumori (9,4 zile).

Numărul vizitelor ce au revenit la 100 mii copii a crescut de la 877,9 mii vizite, în anul 2014, la 898,7 mii în anul 2019. În special, a crescut numărul vizitelor la 100 mii copii la medici de familie, pediatri, alergologi și dermato-venerologi.

Pe parcursul anului 2019, au fost internați în instituțiile spitalicești 121,4 mii copii, în medie câte 333 copii în fiecare zi.

### Investigații medicale

În perioada 2014-2019, numărul examinărilor profilactice la copii s-a majorat de la 216 mii, în anul 2014, la 239 mii în anul 2019. În rezultatul acestora: 6,4 mii copii (2,7%) au fost depistați cu acuitate vizuală scăzută, 2,8 mii cu dereglări de ținută (1,2%), 2,9 mii cu scolioză (1,2%), 2,7 mii cu tulburări de vorbire (1,1%) și 2,1 mii cu întârzieri în dezvoltarea fizică (0,9%).

Totodată, numărul investigațiilor ecografice la copii a variat, în anul 2019 constituind 130,7 mii investigații. Cea mai mare parte a investigațiilor au fost efectuate la organele cavității abdominale (62,4%), după care au urmat investigațiile creierului (17,0%).

### Înteruperi de sarcină și nașteri la adolescente și femei tinere

Ponderea nașterilor la femeile în vârstă de 10-19 ani în total nașteri, s-a redus de la 4,9%, în anul 2016, până la 4,5% în anul 2019. De asemenea, ponderea întreruperilor de sarcină s-a redus de la 7,4%, în anul 2014, până la 5,7% în anul 2019.

Pe parcursul anului 2019, au fost înregistrate 617 întreruperi de sarcină la femeile cu vârsta de până la 20 ani, inclusiv 173 cazuri la cele cu vârsta de până la 18 ani.

### Asistența la naștere a copiilor

Ponderea copiilor născuți prematur în total născuți-vii a constituit 5,3%. Din total nașteri, mai bine de 99 la sută, au fost asistate de personal medical calificat și doar 0,6 la sută au avut loc în afara maternității.

### Incidența prin boli la nou-născuți

În anul 2019, incidența prin boli la nou-născuții prematur a fost de aproape 9 ori mai mare comparativ cu cea a copiilor născuți la termen, fiind în creștere comparativ cu anul 2014 atât pentru cei născuți la termen cât și pentru cei născuți prematur. La 1000 născuți-vii au revenit 2471 cazuri noi de îmbolnăvire a copiilor născuți prematur și 289 cazuri noi de îmbolnăvire la copiii născuți în termen.

Principalele cauze de îmbolnăvire a nou-născuților au fost afecțiunile a căror origine se situează în perioada perinatală, inclusiv tulburările legate de greutatea insuficientă la naștere.

### Incidența prin boli la copii în primul an de viață

În anul 2019, ponderea copiilor alăptați în primul an de viață a constituit 69,3% și doar 20,5% au fost alăptați până la împlinirea vârstei de 2 ani, din totalul copiilor care au atins vârsta de 2 ani. În general, morbiditatea copiilor în primul an de viață denotă tendințe de reducere a incidenței prin boli de la 1689 cazuri noi la 1000 copii, în anul 2014, la 1454 cazuri noi la 1000 copii, în anul 2019. Evoluția în timp a incidenței prin boli la copii denotă reducerea incidenței bolilor infecțioase și parazitare, malnutriției, bolilor sistemului nervos,

anemiilor și dimpotrivă creșterea incidenței prin boli ale aparatului respirator. La 1000 copii au revenit 12,8 cazuri noi de malnutriție, în anul 2019, comparativ cu 18,1 cazuri noi în anul 2014. Cazurile de anemie au constituit 141 cazuri noi la 1000 copii, în anul 2019, față de 232 cazuri noi în anul 2014. La 1000 copii de vârstă respectivă au revenit și 941 cazuri noi de boală a aparatului respirator comparativ cu 924 cazuri noi în anul 2014.

### **Incidența prin boli la copiii în vârstă de 0-17 ani**

Pe parcursul anului 2019, în structura incidenței prin boli la copiii de 0-17 ani au predominat bolile aparatului respirator (606 cazuri noi la 1000 copii), bolile infecțioase și parazitare (55 cazuri noi la 1000 copii), leziunile traumatiche, otrăvirile și alte consecințe ale cauzelor externe (49 cazuri noi la 1000 copii), bolile sistemului nervos și organelor de simț (38 cazuri noi la 1000 copii), bolile pielii și țesutului celular subcutanat (36 cazuri noi la 1000 copii), afecțiunile sângelui și organelor hematopoietice (27 cazuri noi la 1000 copii) și bolile aparatului digestiv (20 cazuri noi la 1000 copii).

### **Tuberculoza activă**

Incidența prin tuberculoză activă a fost în ultimii ani în descreștere, înregistrându-se cu 21,4% mai puține cazuri în anul 2019, comparativ cu anul 2014. La 100 mii copii în vârstă de 0-17 ani au revenit 20 cazuri noi de tuberculoză activă comparativ cu 24 cazuri noi în anul 2014. La 100 mii băieți au revenit 19 cazuri noi de tuberculoză, iar la 100 mii fete - circa 20 cazuri noi. Ponderea copiilor din mediul rural înregistrați cu cazuri noi de tuberculoză activă a constituit 57,0%.

### **Tumorile maligne**

Incidența prin tumori maligne a manifestat tendințe de descreștere, constituind 11 cazuri noi la 100 mii copii în vârstă de 0-17 ani, în anul 2019, comparativ cu 12 cazuri noi în anul 2014. Circa 61 la sută din cazuri s-au înregistrat la băieți, la 100 mii revenind 12 cazuri noi, comparativ cu 9 cazuri noi la 100 mii fete. După localizarea tumorilor, cele mai frecvente s-au dovedit a fi tumorile la nivelul țesutului limfoid, hematopoietic și înrudite ale acestuia, având o pondere de 41% în totalul tumorilor la copiii cu vârsta 0-17 ani.

### **Maladiile transmise pe cale sexuală**

Vulnerabilitatea adolescenților în fața bolilor cu transmitere pe cale sexuală este mai mare în grupul de vârstă 15-17 ani, aceștia fiind expuși unui risc sporit. Astfel, în anul 2019, la 100 mii copii în vârstă de până la 14 ani, au revenit 2,6 cazuri noi de sifilis, 1,6 cazuri noi de trichomoniază și 0,4 cazuri noi de gonoree, în timp ce la 100 mii copii în vârstă 15-17 ani au revenit 69,3 cazuri noi de sifilis, 31,1 cazuri noi de gonoree, 53,8 cazuri noi de trichomoniază și 6,0 cazuri noi de infecții ano-genitale prin virusul herpetic.

### **Maladiile psihice**

Incidența prin maladii psihice la copii a constituit 1,1 mii cazuri noi înregistrate în anul 2019. La 100 mii copii au revenit 210 cazuri noi de maladii psihice. Cea mai mare pondere în structura cazurilor noi o ocupă retardul mental (35,4%), urmat de tulburările de dezvoltare psihologică (23,0%), tulburările mentale organice (22,5%). Este de menționat că, tulburările mentale și de comportament sunt printre principalele cauze ale dizabilității primare la copii.

### **Dizabilitatea**

În anul 2019, numărul copiilor cu dizabilități<sup>1</sup> a constituit 12,3 mii copii cu vârsta de 0-17 ani. Astfel, copiii cu dizabilități au constituit 2% din numărul total al copiilor din Republica Moldova. La 1000 copii cu vârsta de 0-17 ani au revenit 21,2 copii cu dizabilități.

Pe parcursul anului 2019, au fost recunoscute cu dizabilitate primară 1,4 mii copii, 58,9% din copii fiind din mediul rural. Fiecare al treilea copil diagnosticat avea vârsta de 7-15 ani, iar vârsta de 0-2 ani și 3-6 ani -

---

<sup>1</sup> Conform evidenței instituțiilor medicale.

fiecare al patrulea. Cauzele predominante ale dizabilității primare au rămas a fi tulburările mentale și de comportament (26,9%), malformațiile congenitale, deformațiile și anomaliile cromozomiale (25,0%) și bolile sistemului nervos (14,2%). Totodată, în mediul rural ponderea copiilor cu grad sever de dizabilitate a fost mai mică comparativ cu cea din mediul urban (30,0% comparativ cu 40,1%).

## **Health**

### **Medical resources**

*During the period of 2014-2019 years the number of medical personnel has varied, decreasing in 2019 if compared to 2014. In 2019, the number of physicians per 10 thous. inhabitants accounted for 47.5 compared to 45.3 in 2014. At the same time, the number of paramedical personnel and family doctors decreased, accounting for 89.3 and 6.4 per 10 thous. inhabitants, respectively. The number of pediatricians per 10 thous. children aged 0-17 years represented 8.2 pediatricians compared to 7.8 pediatricians in 2014.*

*The number of beds for children per 10 thousand children aged 0-17 years accounted for 47.5 units in 2019 compared to 50.6 in 2014. Besides reducing the number of beds for children, the average length of stay of children in hospital has reduced also, from 7.3 days to 6.5 days. The average length of stay in hospital was higher for diseases like mental and behavioral disorders (15.4 days) and neoplasms (9.4 days).*

*The number of visits per 100 thous. children increased from 877.9 thous. visits in 2014 to 898.7 thous. in 2019. In particular, the number of visits per 100.000 children increased in case of visits to family doctors, pediatricians, allergologists and dermato-venereologists.*

*During 2019, 121.4 thous. children were hospitalized in medical institutions, on average 333 children every day.*

### **Medical investigations**

*During the period of 2014-2019 years the number of prophylactic examinations has increased from 216 thous. in 2014 to 239 thous. in 2019. As a result: 6.4 thous. children (2.7%) were detected with reduced visual acuity, 2.9 thous. with scoliosis (1.2%), 2.8 thous. with body posture disorders (1.2%), 2.7 thous. with speech impairments (1.1%) and 2.1 thous. with delay in physical development (0.9%).*

*At the same time, the number of ultrasound investigations of children varied, in 2019 representing 130.7 thous. investigations. Most of the investigations have been conducted at the level of abdominal cavity (62.4%), followed by investigations of brain (17.0 %).*

### **Abortions and births of adolescents and young women**

*The share of births among women aged 10-19 years in the total number of births has decreased from 4.9% in 2016 to 4.5% in 2019. Also, the share of abortions has decreased from 7.4% in 2014 to 5.7% in 2019. During 2019, 617 abortions were registered among women aged up to 20 years, including 173 cases of those aged up to 18 years.*

### **Assistance at children's birth**

*The share of preterm live births represented 5.3% of total live births, in 2019. From total births, more than 99 percent were assisted by qualified medical personnel and only 0.6 percent occurred outside of maternity.*

### **Incidence of diseases in newborns**

*The incidence of diseases among preterm newborns was almost 9 times higher than incidence of diseases among children born at full term, increasing if compared to 2014 both for those born at full term and for preterm newborns, in 2019. Per 1000 live births were registered 2471 new cases of diseases in preterm children and 289 new cases of diseases in children born at full term. The main causes of disease in newborns were diseases occurring during the perinatal period, including disorders related to insufficient weight at birth.*

### **Incidence of diseases in children during the first year of life**

*In 2019, the share of breast-fed children during the first year of life accounted for 69.3% and only 20.5% of children were breast-fed up to 2 years, from the total number of children who reached 2 years. Generally, the morbidity of children in the first year of life reveals decreasing trends of incidence of diseases from 1689 new cases per 1000 children in 2014 to 1454 new cases per 1000 children in 2019. The evolution*

of children's incidence by various diseases shows a decrease of incidence through infectious and parasitic diseases, malnutrition, anemias and diseases of the nervous system and by contrary an increase of cases of incidence through respiratory diseases. In 2019, per 1000 children there were 12.8 new cases of malnutrition compared to 18.1 new cases in 2014. Cases of anemia represented 141 new cases per 1000 children compared to 232 new cases in 2014. Per 1000 children of the respective age, also there were 941 new cases of respiratory diseases compared to 924 new cases in 2014.

### **Incidence of diseases in children aged 0-17 years**

During 2019 in the structure of incidence through diseases prevailed respiratory diseases (606 new cases per 1000 children), infectious and parasitic diseases (55 new cases per 1000 children), injuries, poisonings and other consequences of external causes (49 new cases per 1000 children), diseases of nervous system and sensory organs (38 new cases per 1000 children), diseases of the skin and subcutaneous tissue (36 new cases per 1000 children), diseases of blood and blood forming organs (27 new cases per 1000 children) and diseases of digestive system (20 new cases per 1000 children).

### **Active tuberculosis**

The incidence of active tuberculosis decreased during last years registering with 21.4% fewer cases in 2019 compared to 2014. Per 100 thous. children aged 0-17 years there were registered 20 new cases of active tuberculosis compared to 24 new cases in 2014. Per 100 thous. boys there were 19 new cases and 20 new cases per 100 thous. girls. The share of children from rural area registered with new cases of active tuberculosis represented 57.0%.

### **Malignant neoplasms**

In 2019, the incidence of malignant neoplasms revealed a decreasing trend, accounting for 11 new cases per 100 thousand children aged 0-17 years compared with 12 new cases in 2014. About 61% of cases belong to boys, per 100 thous. boys, there were 12 new cases, compared to 9 new cases per 100 thous. girls. By localization of neoplasms, the most frequent were neoplasms at the level of lymphoid, hematopoietic and other tissue, with a share of 41% in the total neoplasms of children aged 0-17 years.

### **Sexually transmitted diseases**

The vulnerability of teenagers towards sexual transmitted diseases is higher in the age group of 15-17 years, who are exposed to an increased risk. Thus, per 100 thous. children aged up to 14 years there were 2.6 new cases of syphilis, 1.6 new cases of trichomoniasis and 0.4 new cases of gonorrhea while per 100 thous. children aged 15 to 17 years there were 69.3 new cases of syphilis, 31.1 new cases of gonorrhea, 53.8 new cases of trichomoniasis and 6.0 new cases of anogenital infection transmitted through herpes.

### **Mental disorders**

The incidence of mental disorders in children accounted for 1.1 thous. new cases in 2019. Per 100 thous. children there were 210 new cases of mental disorders. The largest share in the structure of new cases of mental disorders belongs to mental retard (35.4%), psychological development disorders (23.0%), followed by organic mental disorders (22.5%). It is important to note that mental and behavioral disorders are among main causes of primary disability of children.

### **Disability**

In 2019 the number of children with disability<sup>2</sup> aged 0-17 years represented 12.3 thous.. Thus, the number of children with disability represented 2% of the total number of children in Moldova. Per 1000 children aged 0-17 years there were 21.2 children with disability.

During 2019, 1.4 thous. children were recognized with primary disability, 58.9% of them were from rural area. Every third child recognized was aged 7-15 years, while the age group of 0-2 years and 3-6 years-every fourth. The main causes of disability remained the mental and behavioral disorders (26.9%), congenital

---

<sup>1</sup> According to the records of medical institutions.

*malformations, deformations and chromosomal abnormalities (25.0%), and diseases of nervous system (14.2%). At the same time, in rural area the share of children with severe degree of disability was less than the share of those children in urban area (30.0% versus 40.1%).*



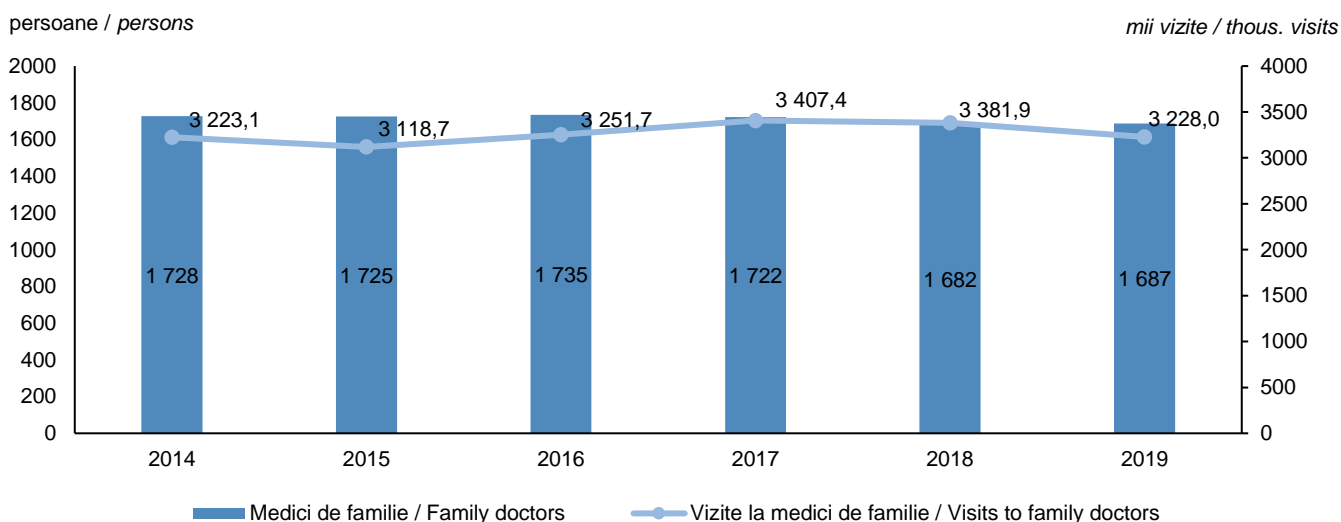
## 2.1 Asigurarea medicală a copiilor

### Children medical assistance

|  | 2014         | 2015         | 2016         | 2017         | 2018         | 2019         |  |
|--|--------------|--------------|--------------|--------------|--------------|--------------|--|
| <b>Numărul de medici-pediatri</b>                        | <b>475</b>   | <b>492</b>   | <b>497</b>   | <b>469</b>   | <b>470</b>   | <b>471</b>   | <b>Number of pediatricians</b>                 |
| la 10 000 copii în vârstă de 0-17 ani                    | 7,8          | 8,1          | 8,3          | 7,9          | 8,0          | 8,2          | per 10 000 children aged 0-17 years old        |
| <b>Numărul de paturi pentru copii</b>                    | <b>3 092</b> | <b>2 871</b> | <b>2 880</b> | <b>2 768</b> | <b>2 728</b> | <b>2 724</b> | <b>Number of beds for children</b>             |
| la 10 000 copii în vârstă de 0-17 ani                    | 50,6         | 47,4         | 47,8         | 46,4         | 46,6         | 47,5         | per 10 000 children aged 0-17 years old        |
| <b>Copii internați în instituțiile spitalicești, mii</b> | <b>132,7</b> | <b>124,8</b> | <b>122,3</b> | <b>123,9</b> | <b>120,6</b> | <b>121,4</b> | <b>Number of hospitalized children, thous.</b> |
| la 10 000 copii în vârstă de 0-17 ani                    | 2 171        | 2 060        | 2 031        | 2 076        | 2 060        | 2 117        | per 10 000 children aged 0-17 years old        |

## 2.2 Numărul medicilor de familie și al vizitelor

### Number of family doctors and visits



## 2.3 Vizite la medici, inclusiv în scop profilactic<sup>1</sup>, după tipul specialiștilor

*Visits to doctors, including for the prophylactic purpose by type of specialist*

mii thous.

|                       | 2014           | 2015           | 2016           | 2017           | 2018           | 2019           |                             |
|-----------------------|----------------|----------------|----------------|----------------|----------------|----------------|-----------------------------|
| <b>Total</b>          | <b>5 365,4</b> | <b>5 117,2</b> | <b>5 388,6</b> | <b>5 532,1</b> | <b>5 413,4</b> | <b>5 151,9</b> | <b>Total</b>                |
| inclusiv:             |                |                |                |                |                |                | of which:                   |
| Medici de familie     | 3 223,1        | 3 118,7        | 3 251,7        | 3 407,4        | 3 381,9        | 3 228,0        | Family doctors              |
| Cardiologi            | 10,8           | 9,9            | 7,2            | 7,9            | 7,3            | 5,9            | Cardiologists               |
| Gastroenterologi      | 19,2           | 18,6           | 16,5           | 16,0           | 15,1           | 15,6           | Gastroenterologists         |
| Alergologi            | 12,8           | 10,9           | 14,2           | 17,1           | 16,3           | 14,5           | Alergologists               |
| Infecționiști         | 35,6           | 36,4           | 37,6           | 26,4           | 27,3           | 25,5           | Infectiologists             |
| Chirurgi              | 159,5          | 159,4          | 156,3          | 155,5          | 137,8          | 138,8          | Surgeons                    |
| Ortopezi-traumatologi | 195,6          | 186,2          | 215,6          | 198,4          | 195,5          | 156,9          | Orthopedist-traumatologists |
| Pediatri              | 391,8          | 373,3          | 401,5          | 441,3          | 428,0          | 387,2          | Pediatricians               |
| Oftalmologi           | 228,1          | 225,2          | 224,5          | 207,0          | 191,1          | 192,4          | Ophthalmologists            |
| Otorinolaringologi    | 246,9          | 224,9          | 236,8          | 229,0          | 220,0          | 202,9          | Otorhinolaryngologists      |
| Neurologi             | 221,6          | 187,0          | 208,4          | 190,8          | 186,4          | 179,5          | Neurologists                |
| Psihiatri             | 92,0           | 82,0           | 64,2           | 61,9           | 50,0           | 43,6           | Psychiatrists               |
| Dermato-venerologi    | 121,6          | 106,5          | 129,8          | 126,6          | 121,8          | 115,7          | Dermatovenerologists        |
| Alți specialiști      | 406,8          | 378,2          | 424,3          | 446,8          | 434,9          | 445,4          | Other specialists           |

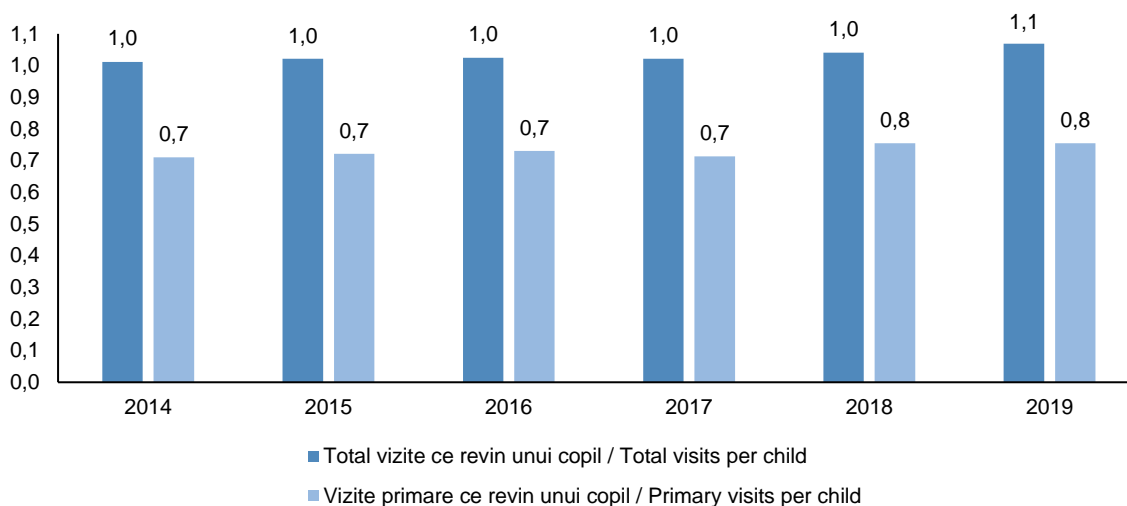
## La 100 000 copii / Per 100 000 children

|                       | 2014         | 2015         | 2016         | 2017         | 2018         | 2019         |                             |
|-----------------------|--------------|--------------|--------------|--------------|--------------|--------------|-----------------------------|
| <b>Total</b>          | <b>877,9</b> | <b>844,9</b> | <b>895,0</b> | <b>926,7</b> | <b>924,8</b> | <b>898,7</b> | <b>Total</b>                |
| inclusiv:             |              |              |              |              |              |              | of which:                   |
| Medici de familie     | 527,4        | 514,9        | 540,1        | 570,8        | 577,7        | 563,1        | Family doctors              |
| Cardiologi            | 1,8          | 1,6          | 1,2          | 1,3          | 1,2          | 1,0          | Cardiologists               |
| Gastroenterologi      | 3,1          | 3,1          | 2,7          | 2,7          | 2,6          | 2,7          | Gastroenterologists         |
| Alergologi            | 2,1          | 1,8          | 2,4          | 2,9          | 2,8          | 2,5          | Alergologists               |
| Infecționiști         | 5,8          | 6,0          | 6,2          | 4,4          | 4,7          | 4,4          | Infectiologists             |
| Chirurgi              | 26,1         | 26,3         | 26,0         | 26,0         | 23,5         | 24,2         | Surgeons                    |
| Ortopezi-traumatologi | 32,0         | 30,7         | 35,8         | 33,2         | 33,4         | 27,4         | Orthopedist-traumatologists |
| Pediatri              | 64,1         | 61,6         | 66,7         | 73,9         | 73,1         | 67,5         | Pediatricians               |
| Oftalmologi           | 37,3         | 37,2         | 37,3         | 34,7         | 32,6         | 33,6         | Ophthalmologists            |
| Otorinolaringologi    | 40,4         | 37,1         | 39,3         | 38,4         | 37,6         | 35,4         | Otorhinolaryngologists      |
| Neurologi             | 36,3         | 30,9         | 34,6         | 32,0         | 31,8         | 31,3         | Neurologists                |
| Psihiatri             | 15,1         | 13,5         | 10,7         | 10,4         | 8,5          | 7,6          | Psychiatrists               |
| Dermato-venerologi    | 19,9         | 17,6         | 21,6         | 21,2         | 20,8         | 20,2         | Dermatovenerologists        |
| Alți specialiști      | 66,6         | 62,4         | 70,5         | 74,8         | 74,3         | 77,7         | Other specialists           |

<sup>1</sup> Fără adresările la asistența medicală de urgență și vizitele la stomatolog / Without requests for emergency care and visits to the dentist.

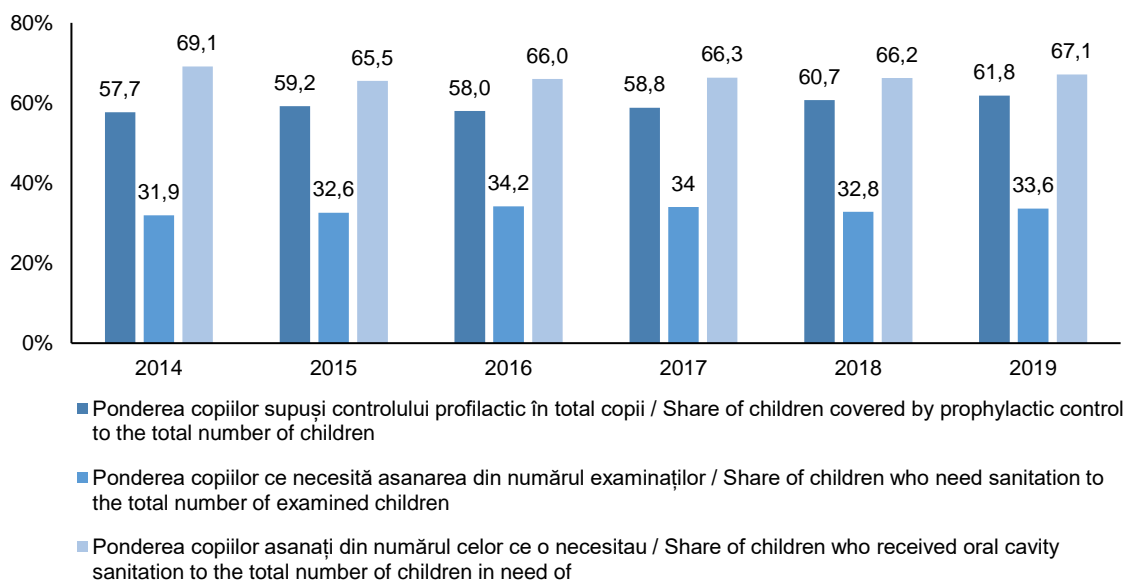
## 2.4 Numărul mediu de vizite la stomatolog

*The average number of visits to the dentist*



## 2.5 Asanarea profilactică a cavității bucale

*Prophylactic examination of oral cavity*



## 2.6 Investigații ecografice la copii, după localizare

*Ultrasound investigations of children by localization*

| cazuri   |                |                |                |                |                |                | cases                |
|--|----------------|----------------|----------------|----------------|----------------|----------------|----------------------|
|  | 2014           | 2015           | 2016           | 2017           | 2018           | 2019           |                      |
| <b>Total</b>                                   | <b>125 768</b> | <b>112 649</b> | <b>133 208</b> | <b>136 368</b> | <b>127 316</b> | <b>130 696</b> | <b>Total</b>         |
| inclusiv:                                      |                |                |                |                |                |                | of which:            |
| Cavitatea abdominală                           | 73 610         | 64 323         | 85 616         | 78 989         | 72 578         | 81 603         | Abdominal cavity     |
| Creier   | 18 506         | 21 972         | 16 318         | 16 959         | 14 507         | 13 845         | Brain                |
| Ginecologie                                    | 5 667          | 5 393          | 5 642          | 6 781          | 5 731          | 5 636          | Gynecology           |
| Vase   | 4 877          | 2 885          | 4 351          | 3 653          | 3 319          | 1 414          | Vessels              |
| Glanda tiroidă                                 | 5 640          | 4 919          | 5 361          | 5 680          | 6 427          | 5 708          | Thyroid gland        |
| Cord   | 8 685          | 6 789          | 7 523          | 10 243         | 9 217          | 7 679          | Heart                |
| Sarcină  | 3 084          | 1 771          | 2 139          | 2 554          | 2 025          | 2 015          | Pregnancy            |
| Alte investigații                              | 5 699          | 4 597          | 6 258          | 11 509         | 13 512         | 12 796         | Other investigations |
| <b>La 100 000 copii / Per 100 000 children</b> |                |                |                |                |                |                |                      |
| <b>Total</b>                                   | <b>20 383</b>  | <b>18 515</b>  | <b>22 060</b>  | <b>22 747</b>  | <b>21 536</b>  | <b>22 560</b>  | <b>Total</b>         |
| inclusiv:                                      |                |                |                |                |                |                | of which:            |
| Cavitatea abdominală                           | 11 930         | 10 572         | 14 178         | 13 176         | 12 277         | 14 086         | Abdominal cavity     |
| Creier   | 2 999          | 3 611          | 2 702          | 2 829          | 2 454          | 2 390          | Brain                |
| Ginecologie                                    | 918            | 886            | 934            | 1 131          | 969            | 973            | Gynecology           |
| Vase   | 790            | 474            | 721            | 609            | 561            | 244            | Vessels              |
| Glanda tiroidă                                 | 914            | 809            | 888            | 947            | 1 087          | 985            | Thyroid gland        |
| Cord   | 1 408          | 1 116          | 1 246          | 1 709          | 1 559          | 1 326          | Heart                |
| Sarcină  | 500            | 291            | 354            | 426            | 343            | 348            | Pregnancy            |
| Alte investigații                              | 924            | 756            | 1 036          | 1 920          | 2 286          | 2 209          | Other investigations |

## 2.7 Examinări profilactice ale copiilor și rezultatele acestora

*Children prophylactic examinations and its results*

| cazuri   |              |              |              |              |               |              | cases                            |
|--|--------------|--------------|--------------|--------------|---------------|--------------|----------------------------------|
|  | 2014         | 2015         | 2016         | 2017         | 2018          | 2019         |                                  |
| <b>Copii examinați, mii</b>  | <b>216,3</b> | <b>223,3</b> | <b>237,1</b> | <b>244,2</b> | <b>261,75</b> | <b>238,8</b> | <b>Children examined, thous.</b> |
| <b>Depistați la examinare cu: (mii) / Detected by examination with: (thous.)</b> |              |              |              |              |               |              |                                  |
| Acuitate auditivă scăzută  | 1,0          | 0,8          | 0,8          | 0,7          | 0,9           | 0,7          | Reduced acuity of hearing        |
| Acuitate vizuală scăzută   | 6,3          | 6,7          | 7,2          | 6,5          | 6,8           | 6,4          | Reduced visual acuity            |
| Tulburări de vorbire   | 2,7          | 2,7          | 2,7          | 2,6          | 2,7           | 2,7          | Speech impairments               |
| Scolioză   | 2,7          | 2,8          | 2,9          | 2,8          | 2,9           | 2,9          | Scoliosis                        |
| Dereglări de ținută  | 3,0          | 3,3          | 3,2          | 2,9          | 3,3           | 2,8          | Body posture disorders           |
| Întârziere în dezvoltarea fizică   | 2,7          | 2,6          | 2,7          | 2,3          | 2,3           | 2,1          | Delay in physical development    |
| <b>În % din numărul celor examinați / In % to the examined children</b>          |              |              |              |              |               |              |                                  |
| Acuitate auditivă scăzută  | 0,5          | 0,4          | 0,3          | 0,3          | 0,3           | 0,3          | Reduced acuity of hearing        |
| Acuitate vizuală scăzută   | 2,9          | 3,0          | 3,0          | 2,7          | 2,6           | 2,7          | Reduced visual acuity            |
| Tulburări de vorbire   | 1,2          | 1,2          | 1,1          | 1,1          | 1,0           | 1,1          | Speech impairments               |
| Scolioză   | 1,2          | 1,3          | 1,2          | 1,1          | 1,1           | 1,2          | Scoliosis                        |
| Dereglări de ținută  | 1,4          | 1,5          | 1,3          | 1,2          | 1,3           | 1,2          | Body posture disorders           |
| Întârziere în dezvoltarea fizică   | 1,2          | 1,2          | 1,1          | 0,9          | 0,9           | 0,9          | Delay in physical development    |

## 2.8 Rezultatele examinărilor profilactice la copii, în 2019

*Results of prophylactic control of children in 2019*

la 1000 copii examinați

per 1000 examined children

|  | Total copii în vârstă de 0-17 ani<br><i>Total children aged 0-17 years</i> | inclusiv de vârstă preșcolară<br><i>of which of pre-school ages</i> | Elevii claselor: / <i>Pupils in classes:</i> |      |      |      |                                      |
|--|--|---|--|------|------|------|--------------------------------------|
|  |  |   | 1  | 2-4  | 5-8  | 9-12 |                                      |
| <b>Depistați la examinare cu: / <i>Detected by examination with:</i></b> |  |   |  |      |      |      |                                      |
| Întârziere în dezvoltarea fizică   | 8,7  | 8,9   | 9,1  | 8,7  | 9,3  | 6,2  | <i>Delay in physical development</i> |
| Acuitate vizuală scăzută   | 26,8   | 6,6   | 23,5   | 33,7 | 42,1 | 32,6 | <i>Reduced visual acuity</i>         |
| Acuitate auditivă scăzută  | 3,0  | 2,6   | 3,0  | 3,6  | 3,2  | 2,4  | <i>Reduced acuity of hearing</i>     |
| Scolioză   | 12,1   | 1,4   | 9,0  | 14,8 | 20,4 | 19,0 | <i>Scoliosis</i>                     |
| Tulburări de vorbire   | 11,5   | 22,1  | 17,6   | 6,6  | 4,0  | 2,2  | <i>Speech impairments</i>            |
| Dereglări de ținută  | 11,8   | 2,3   | 9,9  | 15,5 | 18,5 | 14,8 | <i>Body posture disorders</i>        |

## 2.9 Copii cuprinși cu vaccinări preventive, după tipul vaccinului

*Children covered by prophylactic vaccination by type of vaccine*

procente

percentage

|   | Vârsta<br>Age   | Ponderea copiilor vaccinați din total copii la evidență<br><i>Share of vaccinated children from the total children at the evidence</i> |      |      |      |      |      |   |
|---|---|--|------|------|------|------|------|---|
|   |   | 2014   | 2015 | 2016 | 2017 | 2018 | 2019 |   |
| <b>Vaccinați contra: / <i>Vaccinated against:</i></b> |   |  |      |      |      |      |      |   |
| Tuberculozei  | nou-născuți (30 zile)<br><i>/ new-borns (30 days)</i> | 97,4   | 97,7 | 97,2 | 96,1 | 96,9 | 96,9 | <i>Tuberculosis</i>                           |
| Difteriei și tetanosului                              | 1 an / year   | 89,7   | 89,3 | 89,6 | 89,1 | 91,8 | 92,2 | <i>Diphtheria and tetanus</i>                 |
| Tusei convulsive                                      | 1 an / year   | 90,1   | 89,3 | 88,8 | 88,6 | 91,6 | 91,4 | <i>Whooping cough</i>                         |
| Poliomielitei   | 1 an / year   | 90,2   | 89,3 | 90,1 | 89,6 | 92,1 | 92,1 | <i>Poliomyelitis</i>                          |
| Hepatitei B   | 1 an / year   | 92,5   | 91,9 | 91,4 | 90,3 | 92,2 | 92,5 | <i>Hepatitis B</i>                            |
| Rujeolei, Parotiditei epidemice, Rubeolei             | 1 an / year   | 90,3   | 89,6 | 88,8 | 88,1 | 90,6 | 88,9 | <i>Measles epidemic, Parotiditis, Rubella</i> |

## 2.10 Numărul paturilor în spitale pentru copii, conform specializării

*Number of beds for children in hospital, by specialization*

|                      | 2014         | 2015         | 2016         | 2017         | 2018         | 2019         |                        |
|----------------------|--------------|--------------|--------------|--------------|--------------|--------------|------------------------|
| <b>Total</b>         | <b>3 092</b> | <b>2 871</b> | <b>2 880</b> | <b>2 768</b> | <b>2 728</b> | <b>2 724</b> | <b>Total</b>           |
| inclusiv:            |              |              |              |              |              |              | of which:              |
| Terapeutice          | 282          | 260          | 247          | 272          | 257          | 257          | Therapeutic            |
| Infecțioase          | 343          | 282          | 284          | 239          | 242          | 247          | Infectious             |
| Chirurgicale         | 660          | 531          | 546          | 524          | 517          | 517          | Surgical               |
| Ftiziopneumologice   | 60           | 60           | 60           | 60           | 60           | 60           | Phthisiopneumological  |
| Neurologice          | 135          | 125          | 125          | 120          | 120          | 110          | Neurological           |
| Psihiatrice          | 90           | 90           | 90           | 90           | 80           | 80           | Psychiatric            |
| Otorinolaringologice | 103          | 78           | 83           | 73           | 74           | 74           | Otorhinolaryngological |
| Pediatrice           | 1 298        | 1 281        | 1 278        | 1 208        | 1 196        | 1 187        | Pediatric              |
| De reanimare         | 102          | 96           | 100          | 100          | 104          | 102          | For reanimation        |
| Altele               | 19           | 68           | 67           | 82           | 78           | 90           | Other                  |

**La 100 000 copii în vârstă de 0-17 ani / Per 100 000 children aged 0-17 years old**

|                      | 2014         | 2015         | 2016         | 2017         | 2018         | 2019         |                        |
|----------------------|--------------|--------------|--------------|--------------|--------------|--------------|------------------------|
| <b>Total</b>         | <b>505,9</b> | <b>474,1</b> | <b>478,4</b> | <b>463,7</b> | <b>466,0</b> | <b>475,2</b> | <b>Total</b>           |
| inclusiv:            |              |              |              |              |              |              | of which:              |
| Terapeutice          | 46,1         | 42,9         | 41,0         | 45,6         | 43,9         | 44,8         | Therapeutic            |
| Infecțioase          | 56,1         | 46,6         | 47,2         | 40,0         | 41,3         | 43,1         | Infectious             |
| Chirurgicale         | 108,0        | 87,7         | 90,7         | 87,8         | 88,3         | 90,2         | Surgical               |
| Ftiziopneumologice   | 9,8          | 9,9          | 10,0         | 10,1         | 10,2         | 10,5         | Phthisiopneumological  |
| Neurologice          | 22,1         | 20,6         | 20,8         | 20,1         | 20,5         | 19,2         | Neurological           |
| Psihiatrice          | 14,7         | 14,9         | 14,9         | 15,1         | 13,7         | 14,0         | Psychiatric            |
| Otorinolaringologice | 16,9         | 12,9         | 13,8         | 12,2         | 12,6         | 12,9         | Otorhinolaryngological |
| Pediatrice           | 212,4        | 211,5        | 212,3        | 202,4        | 204,3        | 207,1        | Pediatric              |
| De reanimare         | 16,7         | 15,9         | 16,6         | 16,8         | 17,8         | 17,8         | For reanimation        |
| Altele               | 3,1          | 11,2         | 11,1         | 13,7         | 13,3         | 15,7         | Other                  |

**2.11 Repartizarea copiilor bolnavi tratați (externați+decedați) în staționar<sup>2</sup>, pe boli**  
*Distribution of sick children treated (discharged+deceased) in hospital by disease*

|   | 2014           | 2015           | 2016           | 2017           | 2018           | 2019           |  |
|---|----------------|----------------|----------------|----------------|----------------|----------------|--|
| <b>Copii / Children</b>   |                |                |                |                |                |                |  |
| <b>Total copii</b>  | <b>139 943</b> | <b>129 078</b> | <b>128 906</b> | <b>129 135</b> | <b>125 579</b> | <b>125 472</b> | <b>Total children</b>  |
| inclusiv, cu diagnosticul:  |                |                |                |                |                |                | of which with diagnosis:   |
| Boli infecțioase și parazitare  | 13 756         | 12 281         | 12 649         | 13 664         | 14 132         | 13 143         | Infectious and parasitic diseases  |
| Tumori  | 2 303          | 2 165          | 1 858          | 1 908          | 1 501          | 1 612          | Neoplasms  |
| Boli endocrine, de nutriție și metabolism   | 2 972          | 2 413          | 2 049          | 2 056          | 2 146          | 2 439          | Endocrine, nutritional and metabolic diseases  |
| Boli ale sângelui, organelor hematopoietice și unele tulburări ale mecanismului imunitar                          | 1 061          | 837            | 792            | 750            | 750            | 819            | Diseases of blood, blood-forming organs and certain disorders involving the immune mechanism |
| Tulburări mentale și de comportament  | 2 906          | 2 781          | 3 234          | 3 143          | 2 210          | 1 545          | Mental and behavioral disorders  |
| Boli ale sistemului nervos și ale organelor de simț   | 5 502          | 4 813          | 4 890          | 4 612          | 5 399          | 5 277          | Diseases of the nervous system and sensory organs  |
| Boli ale aparatului circulator  | 831            | 719            | 631            | 663            | 713            | 1 020          | Diseases of the circulatory system   |
| Boli ale aparatului respirator  | 52 730         | 50 047         | 51 461         | 52 656         | 49 430         | 48 044         | Diseases of the respiratory system   |
| Boli ale aparatului digestiv  | 12 283         | 10 994         | 10 719         | 10 096         | 9 986          | 10 547         | Diseases of the digestive system   |
| Boli ale aparatului genito-urinar   | 6 173          | 5 875          | 5 684          | 5 477          | 5 636          | 5 351          | Diseases of the genitourinary system   |
| Sarcina, nașterea și lăuzia   | 1 348          | 1 111          | 1 034          | 947            | 923            | 888            | Pregnancy, childbirth and the puerperium   |
| Boli ale pielii și țesutului celular subcutanat   | 5 173          | 4 885          | 4 716          | 4 559          | 5 112          | 6 988          | Diseases of the skin and subcutaneous tissue   |
| Boli ale sistemului osteoarticular, ale mușchilor și țesutului conjunctiv   | 3 373          | 3 043          | 2 945          | 3 065          | 2 989          | 3 628          | Diseases of the musculoskeletal system and connective tissue                                 |
| Malformații congenitale, deformații și anomalii cromozomiale  | 5 571          | 4 992          | 4 869          | 4 507          | 4 263          | 3 691          | Congenital malformations, deformations and chromosomal abnormalities                         |
| Leziuni traumatice, otrăviri și alte consecințe ale cauzelor externe  | 10 905         | 10 337         | 9 352          | 9 622          | 9 472          | 9 932          | Injury, poisoning and certain other consequences of external causes                          |
| Alte boli   | 13 056         | 11 785         | 12 023         | 11 410         | 10 917         | 10 548         | Other diseases   |
| <b>În % față de numărul total al copiilor bolnavi tratați / In % to the total number of sick children treated</b> |                |                |                |                |                |                |  |
| <b>Total copii</b>  | <b>100,0</b>   | <b>100,0</b>   | <b>100,0</b>   | <b>100,0</b>   | <b>100,0</b>   | <b>100,0</b>   | <b>Total children</b>  |
| inclusiv, cu diagnosticul:  |                |                |                |                |                |                | of which with diagnosis:   |
| Boli infecțioase și parazitare  | 9,8            | 9,5            | 9,8            | 10,6           | 11,3           | 10,5           | Infectious and parasitic diseases  |
| Tumori  | 1,6            | 1,7            | 1,4            | 1,5            | 1,2            | 1,3            | Neoplasms  |
| Boli endocrine, de nutriție și metabolism   | 2,1            | 1,9            | 1,6            | 1,6            | 1,7            | 1,9            | Endocrine, nutritional and metabolic diseases  |
| Boli ale sângelui, organelor hematopoietice și unele tulburări ale mecanismului imunitar                          | 0,8            | 0,6            | 0,6            | 0,6            | 0,6            | 0,7            | Diseases of blood, blood-forming organs and certain disorders involving the immune mechanism |
| Tulburări mentale și de comportament  | 2,1            | 2,2            | 2,5            | 2,4            | 1,8            | 1,2            | Mental and behavioral disorders  |
| Boli ale sistemului nervos și ale organelor de simț   | 3,9            | 3,7            | 3,8            | 3,6            | 4,3            | 4,2            | Diseases of the nervous system and sensory organs  |
| Boli ale aparatului circulator  | 0,6            | 0,6            | 0,5            | 0,5            | 0,6            | 0,8            | Diseases of the circulatory system   |
| Boli ale aparatului respirator  | 37,7           | 38,8           | 39,9           | 40,8           | 39,4           | 38,3           | Diseases of the respiratory system   |

| <b>continuare</b>   |      |      |      |      |      |      | <b>continuation</b>   |
|---|------|------|------|------|------|------|---|
|   | 2014 | 2015 | 2016 | 2017 | 2018 | 2019 |   |
| Boli ale aparatului digestiv  | 8,8  | 8,5  | 8,3  | 7,8  | 8,0  | 8,4  | <i>Diseases of the digestive system</i>                                     |
| Boli ale aparatului genito-urinar   | 4,4  | 4,6  | 4,4  | 4,2  | 4,5  | 11,1 | <i>Diseases of the genitourinary system</i>                                 |
| Sarcina, nașterea și lăuzia   | 1,0  | 0,9  | 0,8  | 0,7  | 0,7  | 0,7  | <i>Pregnancy, childbirth and the puerperium</i>                             |
| Boli ale pielii și țesutului celular subcutanat                           | 3,7  | 3,8  | 3,7  | 3,5  | 4,1  | 5,6  | <i>Diseases of the skin and subcutaneous tissue</i>                         |
| Boli ale sistemului osteoarticular, ale mușchilor și țesutului conjunctiv | 2,4  | 2,4  | 2,3  | 2,4  | 2,4  | 2,9  | <i>Diseases of the musculoskeletal system and connective tissue</i>         |
| Malformații congenitale, deformații și anomalii cromozomiale              | 4,0  | 3,9  | 3,8  | 3,5  | 3,4  | 2,9  | <i>Congenital malformations, deformations and chromosomal abnormalities</i> |
| Leziuni traumatice, otrăviri și alte consecințe ale cauzelor externe      | 7,8  | 8,0  | 7,3  | 7,5  | 7,5  | 7,9  | <i>Injury, poisoning and certain other consequences of external causes</i>  |
| Alte boli   | 9,3  | 9,1  | 9,3  | 8,8  | 8,7  | 8,4  | <i>Other diseases</i>   |

<sup>2</sup>Total copii externați exclusiv copii nou-născuți / Total discharged children exclusive newborns.



## 2.12 Durata medie de tratare a copiilor în staționar, pe boli

*The average length of stay of children in hospital by disease*

| zile  |            |            |            |            |            |            | days   |
|---|------------|------------|------------|------------|------------|------------|--|
|   | 2014       | 2015       | 2016       | 2017       | 2018       | 2019       |  |
| <b>Total</b>  | <b>7,3</b> | <b>7,2</b> | <b>7,1</b> | <b>6,8</b> | <b>7,3</b> | <b>6,5</b> | <b>Total</b>   |
| Boli infecțioase și parazitare  | 7,9        | 8,0        | 8,0        | 7,4        | 7,3        | 6,9        | <i>Infectious and parasitic diseases</i>   |
| Tumori  | 10,3       | 10,2       | 11,3       | 10,0       | 10,0       | 9,4        | <i>Neoplasms</i>   |
| Boli ale sângelui, ale organelor hematopoietice și unele tulburări ale mecanismului imunitar                  | 7,8        | 7,3        | 7,5        | 7,4        | 7,0        | 6,6        | <i>Diseases of blood and blood-forming organs and certain disorders involving the immune mechanism</i> |
| Boli endocrine, de nutriție și metabolism   | 7,5        | 7,4        | 7,0        | 6,3        | 6,2        | 5,7        | <i>Endocrine, nutritional and metabolic diseases</i>   |
| Tulburări mentale și de comportament  | 14,9       | 13,0       | 13,6       | 12,6       | 44,6       | 15,4       | <i>Mental and behavioral disorders</i>   |
| Boli ale sistemului nervos  | 9,3        | 8,6        | 8,4        | 7,8        | 8,4        | 8,2        | <i>Diseases of the nervous system</i>  |
| Boli ale ochiului și anexelor sale  | 6,4        | 6,5        | 6,1        | 5,9        | 5,9        | 5,5        | <i>Diseases of the eye and adnexa</i>  |
| Boli ale urechii și apofizei mastoide   | 6,4        | 6,2        | 6,2        | 6,0        | 5,9        | 5,7        | <i>Diseases of the ear and mastoid process</i>   |
| Boli ale aparatului circulator  | 6,8        | 7,0        | 6,8        | 6,2        | 6,7        | 6,5        | <i>Diseases of the circulatory system</i>  |
| Boli ale aparatului respirator  | 7,0        | 6,7        | 6,6        | 6,6        | 6,4        | 6,3        | <i>Diseases of the respiratory system</i>  |
| Boli ale aparatului digestiv  | 5,9        | 5,9        | 5,8        | 5,7        | 5,5        | 5,3        | <i>Diseases of the digestive system</i>  |
| Boli ale pielii și țesutului celular subcutanat   | 6,8        | 6,7        | 6,4        | 5,7        | 5,5        | 4,5        | <i>Diseases of the skin and subcutaneous tissue</i>  |
| Boli ale sistemului osteoarticular, ale mușchilor și țesutului conjunctiv                                     | 8,2        | 8,2        | 7,9        | 7,4        | 7,5        | 7,5        | <i>Diseases of the musculoskeletal system and connective tissue</i>                                    |
| Boli ale aparatului genito-urinar   | 7,3        | 7,1        | 6,7        | 6,7        | 6,5        | 6,3        | <i>Diseases of the genitourinary system</i>  |
| Sarcina, nașterea și lăuzia   | 6,0        | 5,9        | 4,9        | 4,8        | 4,8        | 4,7        | <i>Pregnancy, childbirth and the puerperium</i>  |
| Unele afecțiuni ale căror origine se situează în perioada perinatală  | 6,1        | 7,1        | 6,4        | 6,7        | 6,9        | 7,1        | <i>Certain conditions originating in the perinatal period</i>  |
| Malformații congenitale, deformații și anomalii cromozomiale  | 8,1        | 8,1        | 8,1        | 7,9        | 7,9        | 8,5        | <i>Congenital malformations, deformations and chromosomal abnormalities</i>                            |
| Simptome, semne și rezultate anormale ale investigațiilor clinice și de laborator neclasate la alte categorii | 4,0        | 5,1        | 5,1        | 4,7        | 5,2        | 4,3        | <i>Symptoms, signs and abnormal clinical and laboratory findings, not elsewhere classified</i>         |
| Leziuni traumatice, otrăviri și alte consecințe ale cauzelor externe  | 6,8        | 6,9        | 6,7        | 6,3        | 6,2        | 5,9        | <i>Injury, poisoning and certain other consequences of external causes</i>                             |

## 2.13 Letalitatea spitalicească a copiilor în staționar, pe boli


### *Lethality of children in hospital by disease*

numărul copiilor decedați de boala dată la 1000 copii tratați de boala respectivă  
*died children per 1000 treated children of respective disease*

|  | 2014       | 2015       | 2016       | 2017       | 2018       | 2019       |  |
|--|------------|------------|------------|------------|------------|------------|--|
| <b>Total</b>   | <b>2,7</b> | <b>2,9</b> | <b>3,0</b> | <b>2,8</b> | <b>2,7</b> | <b>2,5</b> | <b>Total</b>   |
| Boli infecțioase și parazitare   | 2,6        | 2,2        | 2,5        | 2,1        | 2,6        | 2,7        | <i>Infectious and parasitic diseases</i>   |
| Tumori   | 5,3        | 9,3        | 10,3       | 6,9        | 9,4        | 12,6       | <i>Neoplasms</i>   |
| Boli ale sângelui, ale organelor hematopoietice și unele tulburări ale mecanismului imunitar | 0,9        | 4,8        | 1,3        | 5,4        | 4,0        | 2,4        | <i>Diseases of blood and blood-forming organs and certain disorders involving the immune mechanism</i> |
| Boli endocrine, de nutriție și metabolism  | 1,7        | 0,8        | 1,0        | 1,9        | 0,9        | 0,4        | <i>Endocrine, nutritional and metabolic diseases</i>   |
| Boli ale sistemului nervos   | 2,2        | 3,3        | 4,1        | 2,3        | 3,2        | 2,5        | <i>Diseases of the nervous system</i>  |
| Boli ale aparatului circulator   | 7,3        | 1,4        | 9,6        | 4,5        | 7,1        | 2,9        | <i>Diseases of the circulatory system</i>  |
| Boli ale aparatului respirator   | 0,3        | 0,3        | 0,3        | 0,3        | 0,4        | 0,4        | <i>Diseases of the respiratory system</i>  |
| Boli ale aparatului digestiv   | 0,2        | 0,6        | 0,6        | 0,3        | 0,5        | 0,5        | <i>Diseases of the digestive system</i>  |
| Boli ale sistemului osteoarticular, ale mușchilor și țesutului conjunctiv                    | 0,3        | 0,3        | -          | -          | 0,3        | -          | <i>Diseases of the musculoskeletal system and connective tissue</i>                                    |
| Boli ale aparatului genito-urinar  | 0,3        | -          | 0,2        | 0,4        | 0,4        | 0,2        | <i>Diseases of the genitourinary system</i>  |
| Unele afecțiuni ale căror origine se situează în perioada perinatală                         | 16,9       | 18,7       | 12,6       | 14,9       | 13,8       | 14,2       | <i>Certain conditions originating in the perinatal period</i>  |
| Malformații congenitale, deformații și anomalii cromozomiale                                 | 16,7       | 19,6       | 28,7       | 26,4       | 22,5       | 25,0       | <i>Congenital malformations, deformations and chromosomal abnormalities</i>                            |
| Leziuni traumatice, otrăviri și alte consecințe ale cauzelor externe                         | 1,6        | 1,6        | 2,5        | 2,2        | 2,3        | 1,1        | <i>Injury, poisoning and certain other consequences of external causes</i>                             |

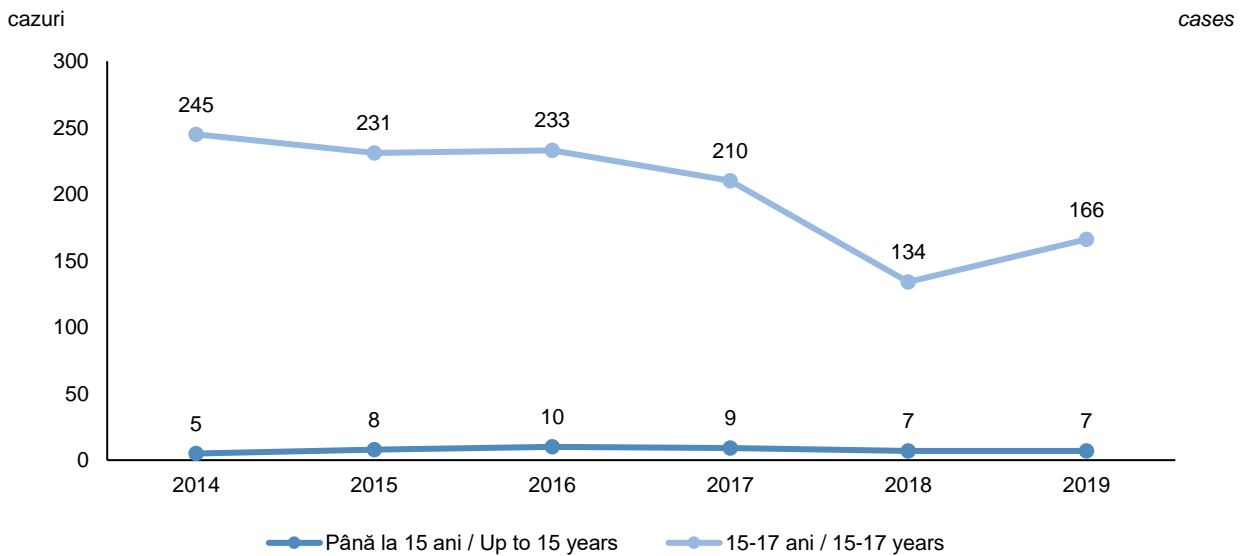
### 2.14 Structura întreruperilor de sarcină, pe grupe de vârstă, 2014 și 2019

The structure of abortions by age group, 2014 and 2019



### 2.15 Întreruperi de sarcină la adolescente, pe grupe de vârstă

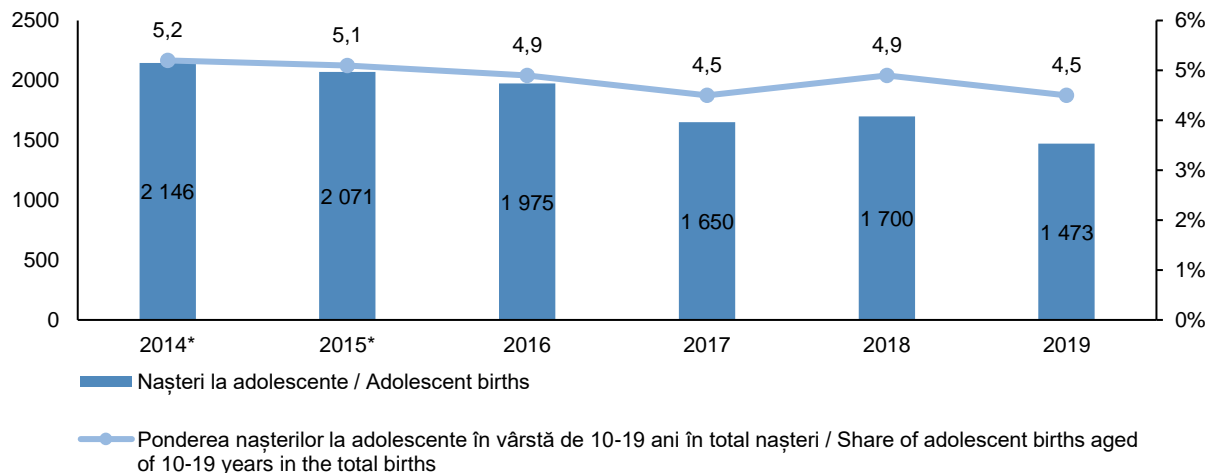
Adolescent abortions by age group



## 2.16 Nașteri la adolescente în vârstă de 10-19 ani

*Adolescent births aged of 10-19 years old*

cazuri / cases



\* adolescente în vârstă de 14-19 ani

\* adolescents aged 14-19 years old

## 2.17 Repartizarea nou-născuților vii în funcție de masa corpului<sup>3</sup>

*The distribution of new live births by body mass*

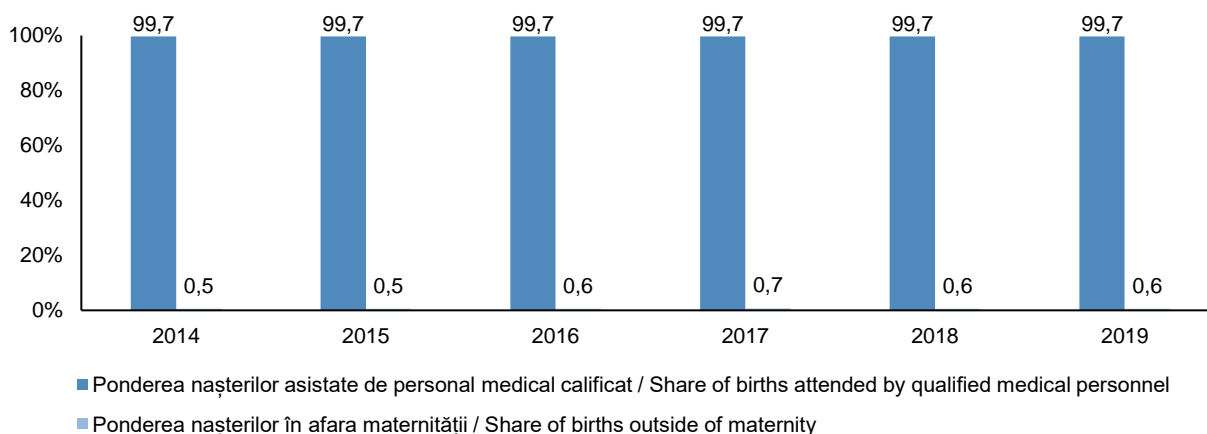
persoane

persons

|  | 2014   | 2015   | 2016   | 2017   | 2018   | 2019   |
|--|--------|--------|--------|--------|--------|--------|
| <b>Masa corpului la naștere, grame:</b><br><i>Body mass at birth, grams:</i> |        |        |        |        |        |        |
| 500 - 999  | 98     | 128    | 100    | 86     | 100    | 98     |
| 1000 - 1499  | 207    | 244    | 211    | 172    | 191    | 187    |
| 1500 - 1999  | 458    | 425    | 469    | 351    | 379    | 356    |
| 2000 - 2499  | 1 389  | 1 408  | 1 340  | 1 282  | 1 233  | 1 249  |
| 2500 - 2999  | 6 184  | 6 296  | 6 129  | 5 275  | 5 297  | 4 887  |
| 3000 - 3499  | 16 056 | 16 058 | 15 574 | 14 950 | 13 499 | 12 636 |
| 3500+  | 16 813 | 16 601 | 16 430 | 14 895 | 14 331 | 13 481 |

## 2.18 Pondere nașterilor asistate de personal medical calificat și a nașterilor în afara maternității

*Share of births attended by qualified medical personnel and outside of maternity births*



<sup>3</sup> Datele instituțiilor medicale / *Data of medical institutions.*

## 2.19 Repartizarea nou-născuților morți și decedați în funcție de masa corpului, 2014 și 2019

*The distribution of dead borns and died new borns by body mas, 2014 and 2019*

| persoane   | 2014                               |   | 2019                               |   | persons |
|--|------------------------------------|---|------------------------------------|---|---------|
|  | Născuți morți<br><i>Dead borns</i> | Decedați nou născuți<br><i>Died new borns</i> | Născuți morți<br><i>Dead borns</i> | Decedați nou născuți<br><i>Died new borns</i> |         |
| <b>Masa corpului la naștere, grame: / Body mass at birth, grams:</b> |                                    |   |                                    |   |         |
| 500 - 999  | 44                                 | 63  | 44                                 | 57  |         |
| 1000 - 1499  | 37                                 | 22  | 23                                 | 18  |         |
| 1500 - 1999  | 38                                 | 16  | 32                                 | 6   |         |
| 2000 - 2499  | 33                                 | 10  | 24                                 | 6   |         |
| 2500 - 2999  | 28                                 | 8   | 24                                 | 5   |         |
| 3000 - 3499  | 35                                 | 18  | 23                                 | 8   |         |
| 3500+  | 26                                 | 12  | 30                                 | 11  |         |

## 2.20 Copii născuți de femei gravide infectate HIV+

*Children born from infected pregnant women HIV+*

|   | 2017       | 2018      | 2019       |  |
|---|------------|-----------|------------|--|
| <b>Total născuți</b>  | <b>170</b> | <b>83</b> | <b>157</b> | <b>Total births</b>  |
| inclusiv:   |            |           |            | of which:  |
| Au fost la alimentație artificială  | 166        | 83        | 155        | Who were at artificial nutrition   |
| Au primit tratament profilactic specific antiretroviral   | 170        | 77        | 155        | Received antiretroviral prophylactic specific treatment  |
| Au primit tratament profilactic specific antiretroviral complex (mama în sarcină, în naștere și copilul după naștere) | 161        | 79        | 152        | Received antiretroviral prophylactic specific complex treatment (the mother in pregnancy, birth and child after birth)       |
| <b>Copii născuți de la femei gravide infectate cu HIV la care s-a confirmat rezultatul HIV+ în primul an de viață</b> | <b>1</b>   | <b>1</b>  | <b>9</b>   | <b>Children born from HIV-infected pregnant women with HIV positive result which was confirmed in the first year of life</b> |

## 2.21 Starea sănătății nou-născuților

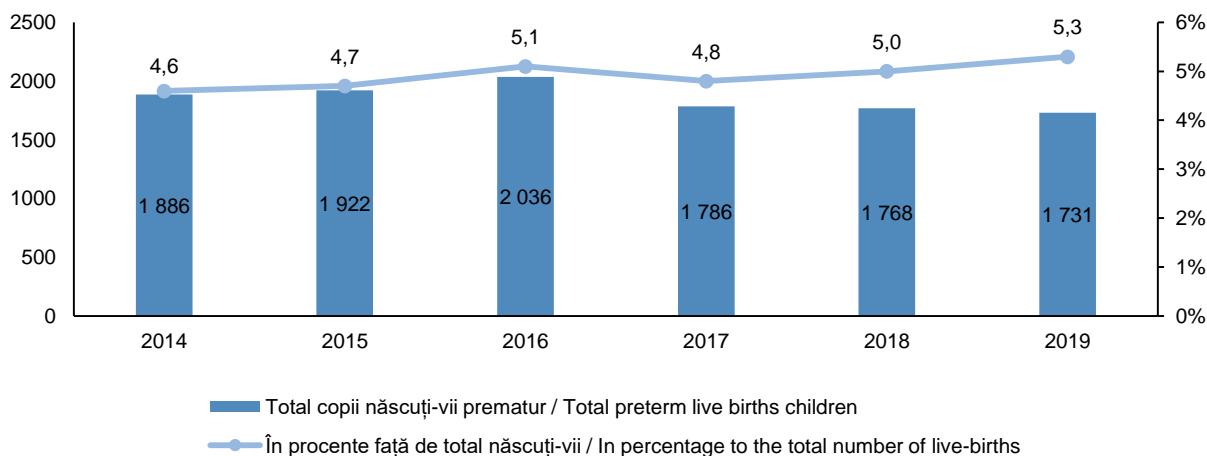
Health of new-borns

|   | 2014         | 2015         | 2016         | 2017         | 2018         | 2019         |   |
|---|--------------|--------------|--------------|--------------|--------------|--------------|---|
| <b>Născuți bolnavi, ori s-au îmbolnăvit (cu masa corpului de 500 gr. și peste) / Born sick or become sick (body weight - 500 g. and more)</b> |              |              |              |              |              |              |   |
| <b>Total, persoane</b>  | <b>9 038</b> | <b>8 094</b> | <b>8 769</b> | <b>7 776</b> | <b>8 374</b> | <b>6 790</b> | <b>Total, persons</b>                     |
| în procente față de total<br>născuți-vii  | 21,9         | 19,7         | 21,8         | 21,0         | 23,9         | 20,6         | in percentage to the total<br>live-births |
| <b>Din total copii născuți-vii, copii născuți prematur / From the total number of live-births, preterm children</b>                           |              |              |              |              |              |              |   |
| <b>Total, persoane</b>  | <b>1 886</b> | <b>1 922</b> | <b>2 036</b> | <b>1 786</b> | <b>1 768</b> | <b>1 731</b> | <b>Total, persons</b>                     |
| în procente față de total<br>născuți-vii  | 4,6          | 4,7          | 5,1          | 4,8          | 5,0          | 5,3          | in percentage to the total<br>live-births |

## 2.22 Copii născuți-vii prematur

Preterm live births children

persoane / persons



## 2.23 Incidența prin boli la nou-născuții prematur

Incidence of diseases in preterm births

cazuri la 1000 născuți-vii prematur

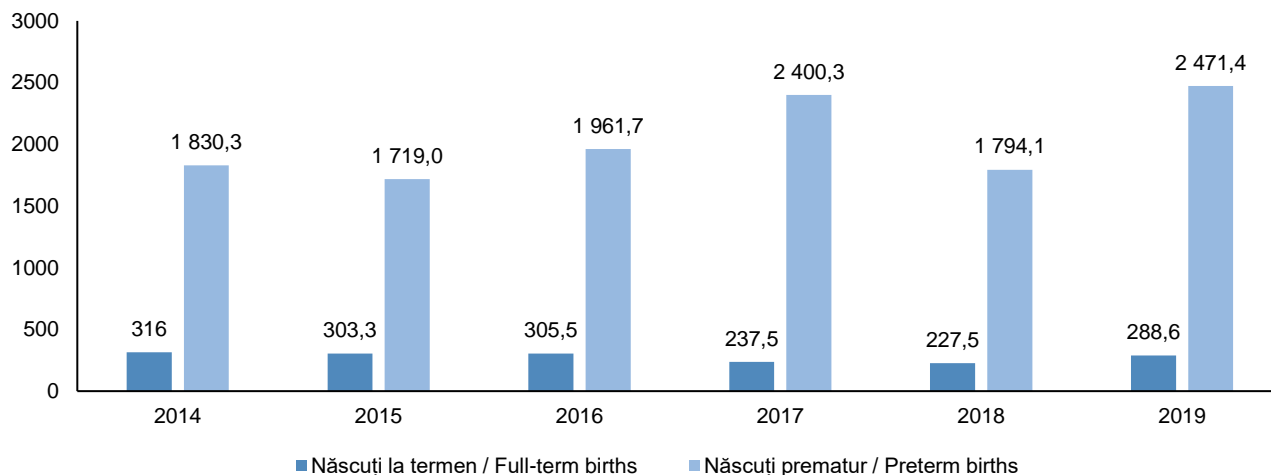
cases per 1000 premature live-births

|  | 2014           | 2015           | 2016           | 2017           | 2018           | 2019           |   |
|--|----------------|----------------|----------------|----------------|----------------|----------------|---|
| <b>Total</b>   | <b>1 830,3</b> | <b>1 719,0</b> | <b>1 961,7</b> | <b>2 400,3</b> | <b>1 794,1</b> | <b>2 471,4</b> | <b>Total</b>  |
| inclusiv:  |                |                |                |                |                |                | including:  |
| Afecțiuni acute ale căilor<br>respiratorii                                 | -              | 0,5            | 1,5            | 7,3            | 0,6            | 12,1           | Acute infections of respiratory<br>system               |
| Pneumonii  | 0,5            | 2,1            | -              | 0,6            | 0,7            | 2,9            | Pneumonia   |
| Infecții ale pielii și țesutului<br>celular subcutanat                     | -              | 1,0            | -              | 1,1            | -              | 0,6            | Skin and subcutaneous tissue<br>diseases                |
| Anomalii congenitale   | 43,5           | 52,0           | 52,5           | 63,3           | 35,6           | 41,6           | Congenital anomalies                                    |
| Unele afecțiuni ale căror<br>origine se situează în perioada<br>perinatală | 1 676,6        | 1 544,7        | 1 690,1        | 2 223,4        | 1 655,0        | 1 755,0        | Certain conditions occurring in<br>the perinatal period |
| inclusiv:  |                |                |                |                |                |                | including:  |
| tulburări legate de greutatea<br>insuficientă la naștere                   | 819,2          | 736,2          | 878,2          | 1 306,3        | 1 237,6        | 1 006,9        | disorders related to<br>insufficient birth weight       |
| hipoxie intrauterină și asfizie<br>obstetricală                            | 42,9           | 43,7           | 43,7           | 47,0           | 40,7           | 37,6           | intrauterine hypoxia and<br>obstetric asphyxia          |
| traumatism obstetrical   | 15,9           | 12,5           | 23,1           | 24,1           | 19,2           | 12,1           | birth trauma  |
| infecții specifice perioadei<br>perinatale                                 | 27,0           | 28,1           | 28,0           | 30,2           | 30,5           | 53,1           | infections specific to the<br>perinatal period          |
| Alte boli  | 109,8          | 118,6          | 217,6          | 104,7          | 102,4          | 659,2          | Other diseases  |

## 2.24 Incidența prin boli la nou-născuți *Incidence of diseases in newborns*

cazuri la 1000 născuți-vii

*cases per 1000 live-births*



## 2.25 Incidența prin boli a nou-născuților, născuți la termen *Incidence of diseases in new-borns, born at full term*

cazuri la 1000 născuți-vii

*cases per 1000 live-births*

|  | 2014         | 2015         | 2016         | 2017         | 2018         | 2019         |   |
|--|--------------|--------------|--------------|--------------|--------------|--------------|---|
| <b>Total</b>   | <b>316,0</b> | <b>303,3</b> | <b>305,5</b> | <b>237,5</b> | <b>227,5</b> | <b>288,6</b> | <b>Total</b>  |
| inclusiv:  |              |              |              |              |              |              | <i>including:</i>   |
| Afecțiuni acute ale căilor respiratorii                              | 0,1          | 0,2          | 0,5          | 0,2          | 0,2          | 19,4         | <i>Acute infections of respiratory system</i>               |
| Pneumonii  | 0,2          | 0,1          | 0,2          | 0,3          | 0,1          | 1,5          | <i>Pneumonia</i>  |
| Infecții ale pielii și țesutului celular subcutanat                  | 0,3          | 1,0          | 0,1          | 0,1          | 0,3          | 0,2          | <i>Skin and subcutaneous tissue diseases</i>                |
| Anomalii congenitale   | 11,9         | 11,9         | 12,1         | 11,4         | 9,9          | 9,9          | <i>Congenital anomalies</i>                                 |
| Unele afecțiuni ale căror origine se situează în perioada perinatală | 246,3        | 232,8        | 238,7        | 194,4        | 130,0        | 214,8        | <i>Certain conditions occurring in the perinatal period</i> |
| inclusiv:  |              |              |              |              |              |              | <i>including:</i>   |
| tulburări legate de greutatea insuficientă la naștere                | 54,6         | 44,2         | 45,9         | 28,9         | 45,0         | 80,3         | <i>disorders related to insufficient birth weight</i>       |
| hipoxie intrauterină și asfixie obstetricală                         | 13,4         | 12,5         | 9,6          | 10,4         | 10,5         | 11,2         | <i>intrauterine hypoxia and obstetric asphyxia</i>          |
| traumatism obstetrical   | 7,1          | 5,2          | 7,7          | 4,9          | 4,4          | 4,3          | <i>birth trauma</i>   |
| infecții specifice perioadei perinatale                              | 5,4          | 9,6          | 11,4         | 9,7          | 13,9         | 10,6         | <i>infections specific to the perinatal period</i>          |
| Alte boli  | 57,1         | 57,4         | 53,9         | 31,1         | 87,0         | 42,8         | <i>Other diseases</i>                                       |

## 2.26 Alăptarea copiilor în funcție de durata alăptării

*Breast feeding by breast-fed duration*

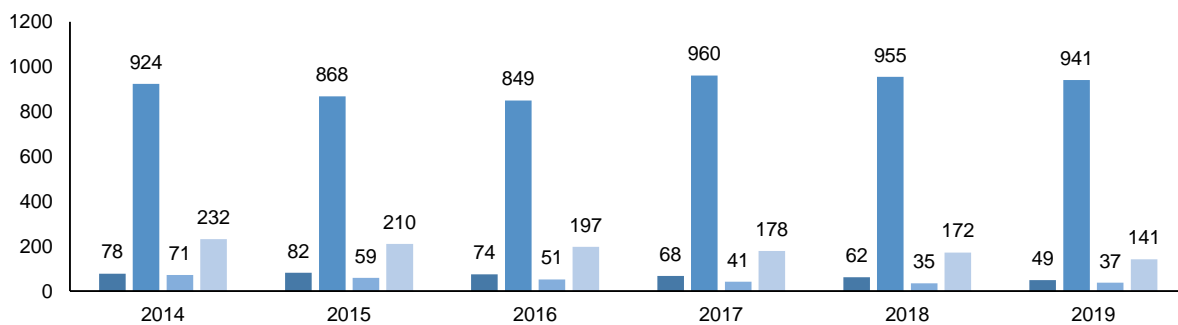
|  | 2014          | 2015          | 2016          | 2017          | 2018          | 2019          |   |
|--|---------------|---------------|---------------|---------------|---------------|---------------|---|
| <b>Copii alăptați, până la 3 luni / Breast-fed infants, up to 3 months</b>                 |               |               |               |               |               |               |   |
| <b>Total</b>   | <b>33 985</b> | <b>35 339</b> | <b>36 168</b> | <b>33 754</b> | <b>31 156</b> | <b>30 129</b> | <b>Total</b>  |
| în procente față de numărul copiilor, care în anul de referință au atins vârsta de un an   | 93,1          | 92,4          | 92,7          | 89,5          | 89,3          | 89,1          | <i>in percentage to the total number of children that reached 1 year in the reference year</i>  |
| <b>până la 6 luni / up to 6 months</b>   |               |               |               |               |               |               |   |
| <b>Total</b>   | <b>31 108</b> | <b>32 450</b> | <b>33 502</b> | <b>31 058</b> | <b>28 331</b> | <b>27 454</b> | <b>Total</b>  |
| în procente față de numărul copiilor, care în anul de referință au atins vârsta de un an   | 85,2          | 84,8          | 85,9          | 82,4          | 81,2          | 81,2          | <i>in percentage to the total number of children that reached 1 year in the reference year</i>  |
| <b>până la 1 an / up to 1 year</b>   |               |               |               |               |               |               |   |
| <b>Total</b>   | <b>25 703</b> | <b>27 465</b> | <b>28 272</b> | <b>26 780</b> | <b>24 250</b> | <b>23 446</b> | <b>Total</b>  |
| în procente față de numărul copiilor, care în anul de referință au atins vârsta de un an   | 70,4          | 71,8          | 72,5          | 71,0          | 69,5          | 69,3          | <i>in percentage to the total number of children that reached 1 year in the reference year</i>  |
| <b>până la 2 ani / up to 2 years</b>   |               |               |               |               |               |               |   |
| <b>Total</b>   | <b>7 970</b>  | <b>7 798</b>  | <b>7 576</b>  | <b>6 635</b>  | <b>7 302</b>  | <b>6 944</b>  | <b>Total</b>  |
| în procente față de numărul copiilor, care în anul de referință au atins vârsta de doi ani | 21,6          | 19,9          | 19,4          | 17,6          | 20,9          | 20,5          | <i>in percentage to the total number of children that reached 2 years in the reference year</i> |

## 2.27 Incidența prin boli la copii în primul an de viață

*Incidence of diseases in children in the first year of life*

cazuri la 1000 copii

cases per 1000 children



- Patologiile perioadei perinatale / Pathologies of the perinatal period
- Bolile aparatului respirator / Diseases of the respiratory system
- Bolile sistemului nervos / Diseases of the nervous system
- Anemii / Anemias



**2.28 Incidența prin boli la copii în primul an de viață**  
*Incidence of diseases in children during the first year of life*

| cazuri   |                |                |                |                |                |                | cases  |
|--|----------------|----------------|----------------|----------------|----------------|----------------|--|
|  | 2014           | 2015           | 2016           | 2017           | 2018           | 2019           |  |
| <b>Total</b>   | <b>61 652</b>  | <b>59 875</b>  | <b>58 613</b>  | <b>58 852</b>  | <b>53 205</b>  | <b>49 194</b>  | <b>Total</b>   |
| inclusiv:  |                |                |                |                |                |                | of which:  |
| Boli infecțioase și parazitare   | 2 443          | 2 311          | 2 410          | 2 270          | 2 145          | 1 697          | Infectious and parasitic diseases                                      |
| inclusiv infecții intestinale  | 1 549          | 1 440          | 1 396          | 1 498          | 1 213          | 1 031          | including intestinal infections  |
| Boli endocrine de malnutriție și metabolism                                  | 2 133          | 2 128          | 2 169          | 1 761          | 1 410          | 1 156          | Endocrine diseases of malnutrition and metabolism                      |
| inclusiv malnutriție   | 659            | 660            | 659            | 546            | 521            | 432            | including malnutrition   |
| Anemii   | 8 460          | 8 031          | 7 691          | 6 705          | 5 997          | 4 765          | Anemias  |
| Boli ale sistemului nervos   | 2 593          | 2 260          | 1 973          | 1 545          | 1 272          | 1 241          | Diseases of the nervous system   |
| inclusiv paralizia cerebrală infantilă                                       | 61             | 41             | 49             | 24             | 23             | 28             | including infantile cerebral palsy                                     |
| Boli ale aparatului respirator   | 33 709         | 33 203         | 33 109         | 36 199         | 33 322         | 31 832         | Diseases of the respiratory system                                     |
| inclusiv infecții acute ale căilor respiratorii superioare, pneumonii, gripă | 20 866         | 21 421         | 21 284         | 23 808         | 22 811         | 20 305         | including acute infections of respiratory system, pneumonia, influenza |
| Boli ale aparatului digestiv   | 1 389          | 1 344          | 1 367          | 1 224          | 1 197          | 959            | Diseases of the digestive system                                       |
| Boli ale aparatului genito-urinar  | 512            | 521            | 442            | 429            | 389            | 382            | Diseases of the genitourinary system                                   |
| Malformații congenitale, deformații și anomalii cromozomiale                 | 1 492          | 1 491          | 1 239          | 1 267          | 1 030          | 893            | Congenital malformations, deformations and chromosomal abnormalities   |
| inclusiv anomalii congenitale ale cordului                                   | 370            | 373            | 343            | 341            | 249            | 221            | including heart congenital anomalies                                   |
| Unele afecțiuni, a căror origine se situează în perioada perinatală          | 2 848          | 3 119          | 2 870          | 2 558          | 2 171          | 1 663          | Certain conditions occurring in the perinatal period                   |
| Leziuni traumatice, otrăviri și alte consecințe ale cauzelor externe         | 312            | 297            | 290            | 243            | 237            | 236            | Injuries, poisonings and other consequences of the external causes     |
| Alte maladii   | 5 761          | 5 170          | 5 053          | 4 651          | 4 035          | 4 370          | Other diseases   |
| <b>La 1000 copii / Per 1000 children</b>                                     |                |                |                |                |                |                |  |
| <b>Total</b>   | <b>1 689,4</b> | <b>1 565,0</b> | <b>1 502,3</b> | <b>1 561,3</b> | <b>1 525,4</b> | <b>1 454,4</b> | <b>Total</b>   |
| inclusiv:  |                |                |                |                |                |                | of which:  |
| Boli infecțioase și parazitare   | 66,9           | 60,4           | 61,8           | 60,2           | 61,5           | 50,2           | Infectious and parasitic diseases                                      |
| inclusiv infecții intestinale  | 42,4           | 37,6           | 35,8           | 39,7           | 34,8           | 30,5           | including intestinal infections  |
| Boli endocrine de malnutriție și metabolism                                  | 58,4           | 55,6           | 55,6           | 46,7           | 40,4           | 34,2           | Endocrine diseases of malnutrition and metabolism                      |
| inclusiv malnutriție   | 18,1           | 17,3           | 16,9           | 14,5           | 14,9           | 12,8           | including malnutrition   |
| Anemii   | 231,8          | 209,9          | 197,1          | 177,9          | 171,9          | 140,9          | Anemias  |
| Boli ale sistemului nervos   | 71,1           | 59,1           | 50,6           | 41,0           | 36,5           | 36,7           | Diseases of the nervous system   |
| inclusiv paralizia cerebrală infantilă                                       | 1,7            | 1,1            | 1,3            | 0,6            | 0,7            | 0,8            | including infantile cerebral palsy                                     |
| Boli ale aparatului respirator   | 923,7          | 867,8          | 848,6          | 960,3          | 955,4          | 941,1          | Diseases of the respiratory system                                     |
| inclusiv infecții acute ale căilor respiratorii superioare, pneumonii, gripă | 571,8          | 559,9          | 545,5          | 631,6          | 654,0          | 600,3          | including acute infections of respiratory system, pneumonia, influenza |
| Boli ale aparatului digestiv   | 38,1           | 35,1           | 35,0           | 32,5           | 34,3           | 28,4           | Diseases of the digestive system                                       |

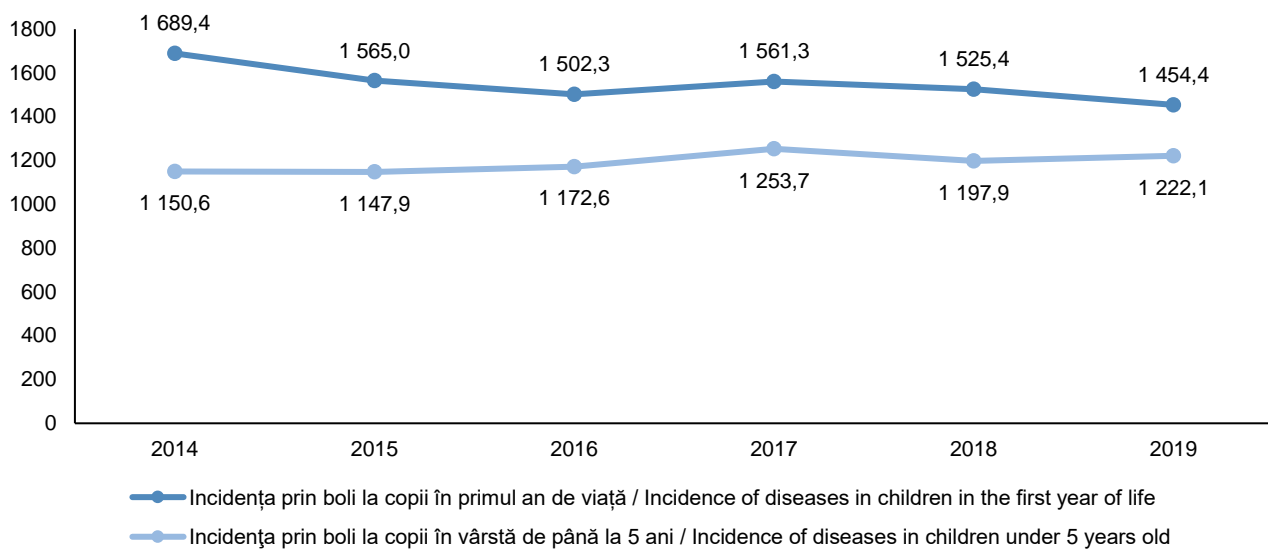
| <b>continuare</b>  |       |       |       |       |       |       | <b>continuation</b>   |
|--|-------|-------|-------|-------|-------|-------|---|
|  | 2014  | 2015  | 2016  | 2017  | 2018  | 2019  |   |
| Boli ale aparatului genito-urinar                                    | 14,0  | 13,6  | 11,3  | 11,4  | 11,2  | 11,3  | <i>Diseases of the genitourinary system</i>                                 |
| Malformații congenitale, deformații și anomalii cromozomiale         | 40,9  | 39,0  | 31,8  | 33,6  | 29,5  | 26,4  | <i>Congenital malformations, deformations and chromosomal abnormalities</i> |
| inclusiv anomalii congenitale ale cordului                           | 10,1  | 9,7   | 8,8   | 9,0   | 7,1   | 6,5   | <i>including heart congenital anomalies</i>                                 |
| Unele afecțiuni, a căror origine se situează în perioada perinatală  | 78,0  | 81,5  | 73,6  | 67,9  | 62,2  | 49,2  | <i>Certain conditions occurring in the perinatal period</i>                 |
| Leziuni traumatice, otrăviri și alte consecințe ale cauzelor externe | 8,5   | 7,8   | 7,4   | 6,4   | 6,8   | 7,0   | <i>Injuries, poisonings and other consequences of the external causes</i>   |
| Alte maladii   | 157,9 | 135,1 | 129,5 | 123,4 | 115,7 | 129,2 | <i>Other diseases</i>   |

## 2.29 Incidența prin boli la copii în vârstă de până la 5 ani

*Incidence of diseases in children under 5 years old*

*cazuri la 1000 copii de vârsta respectivă*

*cases per 1000 children of respective age*



### 2.30 Incidența prin boli la copii în vârstă de până la 5 ani

*Incidence of diseases in children under 5 years old*

| cazuri   |                |                |                |                |                |                | cases   |
|--|----------------|----------------|----------------|----------------|----------------|----------------|---|
|  | 2014           | 2015           | 2016           | 2017           | 2018           | 2019           |   |
| <b>Total</b>   | <b>214 871</b> | <b>214 092</b> | <b>220 107</b> | <b>234 376</b> | <b>218 242</b> | <b>212 469</b> | <b>Total</b>  |
| inclusiv:  |                |                |                |                |                |                | of which:   |
| Boli infecțioase și parazitare   | 11 694         | 11 253         | 12 591         | 12 034         | 11 775         | 10 863         | <i>Infectious and parasitic diseases</i>                                      |
| inclusiv infecții intestinale  | 4 443          | 4 229          | 4 413          | 5 068          | 4 228          | 4 302          | <i>including intestinal infections</i>  |
| Boli endocrine de malnutriție și metabolism                                  | 3 542          | 3 506          | 3 587          | 3 054          | 2 455          | 2 116          | <i>Endocrine diseases of malnutrition and metabolism</i>                      |
| inclusiv malnutriție   | 1 214          | 1 246          | 1 402          | 1 205          | 1 105          | 917            | <i>including malnutrition</i>   |
| Anemii   | 18 147         | 17 868         | 17 915         | 16 150         | 13 223         | 11 620         | <i>Anemias</i>  |
| Boli ale sistemului nervos   | 5 228          | 4 689          | 4 179          | 3 464          | 2 925          | 2 848          | <i>Diseases of the nervous system</i>   |
| inclusiv paralizia cerebrală infantilă                                       | 300            | 250            | 215            | 167            | 170            | 148            | <i>including infantile cerebral palsy</i>                                     |
| Boli ale aparatului respirator   | 141 390        | 143 160        | 150 333        | 169 882        | 160 404        | 157 387        | <i>Diseases of the respiratory system</i>                                     |
| inclusiv infecții acute ale căilor respiratorii superioare, pneumonii, gripă | 83 896         | 91 091         | 92 768         | 104 478        | 104 679        | 92 789         | <i>including acute infections of respiratory system, pneumonia, influenza</i> |
| Boli ale aparatului digestiv   | 5 193          | 4 978          | 4 702          | 4 317          | 4 172          | 3 854          | <i>Diseases of the digestive system</i>                                       |
| Boli ale aparatului genito-urinar  | 2 654          | 2 489          | 2 279          | 2 239          | 1 965          | 1 964          | <i>Diseases of the genitourinary system</i>                                   |
| Malformații congenitale, deformații și anomalii cromozomiale                 | 3 039          | 2 998          | 2 665          | 2 549          | 2 138          | 1 902          | <i>Congenital malformations, deformations and chromosomal abnormalities</i>   |
| inclusiv anomalii congenitale ale cordului                                   | 1 138          | 1 135          | 1 023          | 956            | 722            | 662            | <i>including heart congenital anomalies</i>                                   |
| Unele afecțiuni, a căror origine se situează în perioada perinatală          | 2 848          | 3 119          | 2 870          | 2 558          | 2 171          | 1 663          | <i>Certain conditions occurring in the perinatal period</i>                   |
| Leziuni traumatice, otrăviri și alte consecințe ale cauzelor externe         | 2 176          | 1 974          | 1 822          | 1 778          | 2 199          | 1 976          | <i>Injuries, poisonings and other consequences of the external causes</i>     |
| Alte maladii   | 18 960         | 18 058         | 17 164         | 16 351         | 14 815         | 16 276         | <i>Other diseases</i>   |
| <b>La 1000 copii / Per 1000 children</b>                                     |                |                |                |                |                |                |   |
| <b>Total</b>   | <b>1 150,6</b> | <b>1 147,9</b> | <b>1 172,6</b> | <b>1 253,7</b> | <b>1 197,9</b> | <b>1 222,1</b> | <b>Total</b>  |
| inclusiv:  |                |                |                |                |                |                | of which:   |
| Boli infecțioase și parazitare   | 62,6           | 60,3           | 67,1           | 64,4           | 64,6           | 62,5           | <i>Infectious and parasitic diseases</i>                                      |
| inclusiv infecții intestinale  | 23,8           | 22,7           | 23,5           | 27,1           | 23,2           | 24,7           | <i>including intestinal infections</i>  |
| Boli endocrine de malnutriție și metabolism                                  | 19,0           | 18,8           | 19,1           | 16,3           | 13,5           | 12,2           | <i>Endocrine diseases of malnutrition and metabolism</i>                      |
| inclusiv malnutriție   | 6,5            | 6,7            | 7,5            | 6,4            | 6,1            | 5,3            | <i>including malnutrition</i>   |
| Anemii   | 97,2           | 95,8           | 95,4           | 86,4           | 72,6           | 66,8           | <i>Anemias</i>  |
| Boli ale sistemului nervos   | 28,0           | 25,1           | 22,3           | 18,5           | 16,1           | 16,4           | <i>Diseases of the nervous system</i>   |
| inclusiv paralizia cerebrală infantilă                                       | 1,6            | 1,3            | 1,1            | 0,9            | 0,9            | 0,9            | <i>including infantile cerebral palsy</i>                                     |
| Boli ale aparatului respirator   | 757,1          | 767,6          | 800,9          | 908,7          | 880,4          | 905,3          | <i>Diseases of the respiratory system</i>                                     |

continuare

continuation

|  | 2014  | 2015  | 2016  | 2017  | 2018  | 2019  |   |
|--|-------|-------|-------|-------|-------|-------|---|
| inclusiv infecții acute ale căilor respiratorii superioare, pneumonii, gripă | 449,3 | 488,4 | 494,2 | 558,8 | 574,6 | 533,7 | <i>including acute infections of respiratory system, pneumonia, influenza</i> |
| Boli ale aparatului digestiv   | 27,8  | 26,7  | 25,0  | 23,1  | 22,9  | 22,2  | <i>Diseases of the digestive system</i>                                       |
| Boli ale aparatului genito-urinar  | 14,2  | 13,3  | 12,1  | 12,0  | 10,8  | 11,3  | <i>Diseases of the genitourinary system</i>                                   |
| Malformații congenitale, deformații și anomalii cromozomiale                 | 16,3  | 16,1  | 14,2  | 13,6  | 11,7  | 10,9  | <i>Congenital malformations, deformations and chromosomal abnormalities</i>   |
| inclusiv anomalii congenitale ale cordului                                   | 6,1   | 6,1   | 5,5   | 5,1   | 4,0   | 3,8   | <i>including heart congenital anomalies</i>                                   |
| Unele afecțiuni, a căror origine se situează în perioada perinatală          | 15,3  | 16,7  | 15,3  | 13,7  | 11,9  | 9,6   | <i>Certain conditions occurring in the perinatal period</i>                   |
| Leziuni traumatice, otrăviri și alte consecințe ale cauzelor externe         | 11,7  | 10,6  | 9,7   | 9,5   | 12,1  | 11,4  | <i>Injuries, poisonings and other consequences of the external causes</i>     |
| Alte maladii   | 101,5 | 96,8  | 91,4  | 87,5  | 81,3  | 93,6  | <i>Other diseases</i>   |

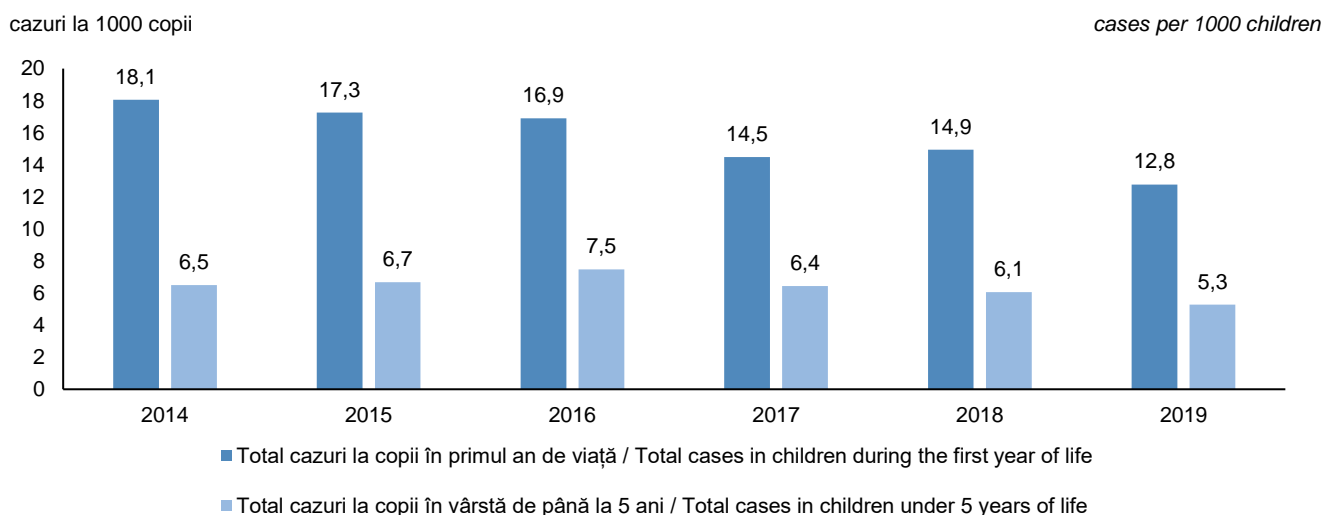
### 2.31 Incidența prin malnutriție la copiii în vârstă de până la 5 ani

*Incidence of malnutrition in children under 5 years old*

| cazuri  | 2014         | 2015         | 2016         | 2017         | 2018         | 2019        | cases  |
|---|--------------|--------------|--------------|--------------|--------------|-------------|--|
| <b>Total cazuri de malnutriție la copiii în primul an de viață</b>      | <b>659</b>   | <b>660</b>   | <b>659</b>   | <b>546</b>   | <b>521</b>   | <b>432</b>  | <b>Total cases of malnutrition in children in the first year of life</b> |
| inclusiv cu întârziere în dezvoltarea fizică din cauza malnutriției     | 262          | 221          | 272          | 208          | 206          | 217         | including with physical development delay because of malnutrition        |
| <b>Total cazuri de malnutriție la copiii în vârstă de până la 5 ani</b> | <b>1 214</b> | <b>1 246</b> | <b>1 402</b> | <b>1 205</b> | <b>1 105</b> | <b>917</b>  | <b>Total cases of malnutrition in children under 5 years old</b>         |
| inclusiv cu întârziere în dezvoltarea fizică din cauza malnutriției     | 604          | 546          | 728          | 573          | 505          | 529         | including with physical development delay because of malnutrition        |
| <b>La 1000 copii / Per 1000 children</b>                                |              |              |              |              |              |             |  |
| <b>Total cazuri de malnutriție la copiii în primul an de viață</b>      | <b>18,1</b>  | <b>17,3</b>  | <b>16,9</b>  | <b>14,5</b>  | <b>14,9</b>  | <b>12,8</b> | <b>Total cases of malnutrition in children in the first year of life</b> |
| inclusiv cu întârziere în dezvoltarea fizică din cauza malnutriției     | 7,2          | 5,8          | 7,0          | 5,5          | 5,9          | 6,4         | including with physical development delay because of malnutrition        |
| <b>Total cazuri de malnutriție la copiii în vârstă de până la 5 ani</b> | <b>6,5</b>   | <b>6,7</b>   | <b>7,5</b>   | <b>6,4</b>   | <b>6,1</b>   | <b>5,3</b>  | <b>Total cases of malnutrition in children under 5 years old</b>         |
| inclusiv cu întârziere în dezvoltarea fizică din cauza malnutriției     | 3,2          | 2,9          | 3,9          | 3,1          | 2,8          | 3,0         | including with physical development delay because of malnutrition        |

### 2.32 Incidența prin malnutriție la copiii în vârstă de până la 5 ani

*Incidence of malnutrition in children under 5 years old*



**2.33 Incidența pe principalele grupe de boli la copiii în vârstă de 0-14 ani**  
*Incidence by main groups of diseases in children aged 0-14 years old*

| mii  |              |              |              |              |              |              | thous.   |
|--|--------------|--------------|--------------|--------------|--------------|--------------|--|
|  | 2014         | 2015         | 2016         | 2017         | 2018         | 2019         |  |
| <b>Total</b>   | <b>385,7</b> | <b>406,3</b> | <b>432,6</b> | <b>474,0</b> | <b>467,0</b> | <b>458,8</b> | <b>Total</b>   |
| inclusiv:  |              |              |              |              |              |              | of which:  |
| Boli infecțioase și parazitare   | 29,6         | 29,8         | 32,2         | 29,7         | 30,9         | 30,5         | <i>Infectious and parasitic diseases</i>   |
| Tumori   | 0,6          | 0,5          | 0,5          | 0,4          | 0,4          | 0,3          | <i>Neoplasms</i>   |
| Boli endocrine, dereglări de nutriție și metabolism  | 3,5          | 3,3          | 3,4          | 3,2          | 3,4          | 3,0          | <i>Endocrine, nutritional and metabolic diseases</i>   |
| Boli ale sângelui, ale organelor hematopoietice și unele tulburări ale mecanismului imunitar | 15,6         | 15,2         | 14,6         | 14,4         | 16,0         | 15,0         | <i>Diseases of blood and blood-forming organs and certain disorders involving the immune mechanism</i> |
| Tulburări mentale și de comportament   | 4,0          | 1,7          | 0,9          | 0,9          | 0,9          | 0,9          | <i>Mental and behavioral disorders</i>   |
| Boli ale sistemului nervos și ale organelor de simț  | 20,2         | 19,5         | 19,4         | 19,0         | 18,4         | 19,7         | <i>Diseases of the nervous system and sensory organs</i>   |
| Boli ale aparatului circulator   | 0,8          | 0,6          | 0,6          | 0,5          | 0,6          | 0,5          | <i>Diseases of the circulatory system</i>  |
| Boli ale aparatului respirator   | 238,0        | 263,6        | 287,6        | 335,2        | 334,3        | 328,8        | <i>Diseases of the respiratory system</i>  |
| Boli ale aparatului digestiv   | 13,2         | 11,5         | 11,1         | 11,0         | 10,2         | 10,3         | <i>Diseases of the digestive system</i>  |
| Boli ale aparatului genito-urinar  | 5,5          | 5,2          | 5,2          | 4,9          | 4,9          | 4,7          | <i>Diseases of the genitourinary system</i>  |
| Boli ale pielii și țesutului celular subcutanat  | 23,1         | 21,8         | 23,2         | 20,7         | 20,0         | 18,8         | <i>Skin and subcutaneous tissue diseases</i>   |
| Boli ale sistemului osteoarticular, ale mușchilor și țesutului conjunctiv                    | 2,9          | 2,9          | 3,5          | 3,2          | 2,7          | 3,0          | <i>Diseases of musculoskeletal system and connective tissue</i>  |
| Malformații congenitale, deformații și anomalii cromozomiale                                 | 2,6          | 2,6          | 2,5          | 2,3          | 2,3          | 2,2          | <i>Congenital malformations, deformations and chromosomal abnormalities</i>                            |
| Leziuni traumatice, otrăviri și alte consecințe ale cauzelor externe                         | 22,8         | 24,4         | 24,7         | 25,6         | 19,3         | 18,1         | <i>Injury, poisoning and certain other consequences of external causes</i>                             |
| Alte boli  | 3,3          | 3,7          | 3,5          | 3,0          | 2,7          | 3,2          | <i>Other diseases</i>  |

**Bolnavi înregistrați cu diagnosticul caz nou la 100 000 copii**  
*Registered patients with the diagnosis set for the first time per 100 000 children*

|  | 2014        | 2015        | 2016        | 2017        | 2018        | 2019        |  |
|--|-------------|-------------|-------------|-------------|-------------|-------------|--|
| <b>Total</b>   | <b>75,3</b> | <b>79,5</b> | <b>84,5</b> | <b>92,7</b> | <b>92,3</b> | <b>92,6</b> | <b>Total</b>   |
| inclusiv:  |             |             |             |             |             |             | of which:  |
| Boli infecțioase și parazitare   | 5,8         | 5,8         | 6,3         | 5,8         | 6,1         | 6,1         | <i>Infectious and parasitic diseases</i>   |
| Tumori   | 0,1         | 0,1         | 0,1         | 0,1         | 0,1         | 0,1         | <i>Neoplasms</i>   |
| Boli endocrine, dereglări de nutriție și metabolism  | 0,7         | 0,6         | 0,7         | 0,6         | 0,7         | 0,6         | <i>Endocrine, nutritional and metabolic diseases</i>   |
| Boli ale sângelui, ale organelor hematopoietice și unele tulburări ale mecanismului imunitar | 3,0         | 3,0         | 2,8         | 2,8         | 3,2         | 3,0         | <i>Diseases of blood and blood-forming organs and certain disorders involving the immune mechanism</i> |
| Tulburări mentale și de comportament   | 0,8         | 0,3         | 0,2         | 0,2         | 0,2         | 0,2         | <i>Mental and behavioral disorders</i>   |
| Boli ale sistemului nervos și ale organelor de simț  | 3,9         | 3,8         | 3,8         | 3,7         | 3,6         | 4,0         | <i>Diseases of the nervous system and sensory organs</i>   |
| Boli ale aparatului circulator   | 0,2         | 0,1         | 0,1         | 0,1         | 0,1         | 0,1         | <i>Diseases of the circulatory system</i>  |
| Boli ale aparatului respirator   | 46,5        | 51,6        | 56,2        | 65,5        | 66,1        | 66,3        | <i>Diseases of the respiratory system</i>  |
| Boli ale aparatului digestiv   | 2,6         | 2,3         | 2,2         | 2,2         | 2,0         | 2,1         | <i>Diseases of the digestive system</i>  |

continuare

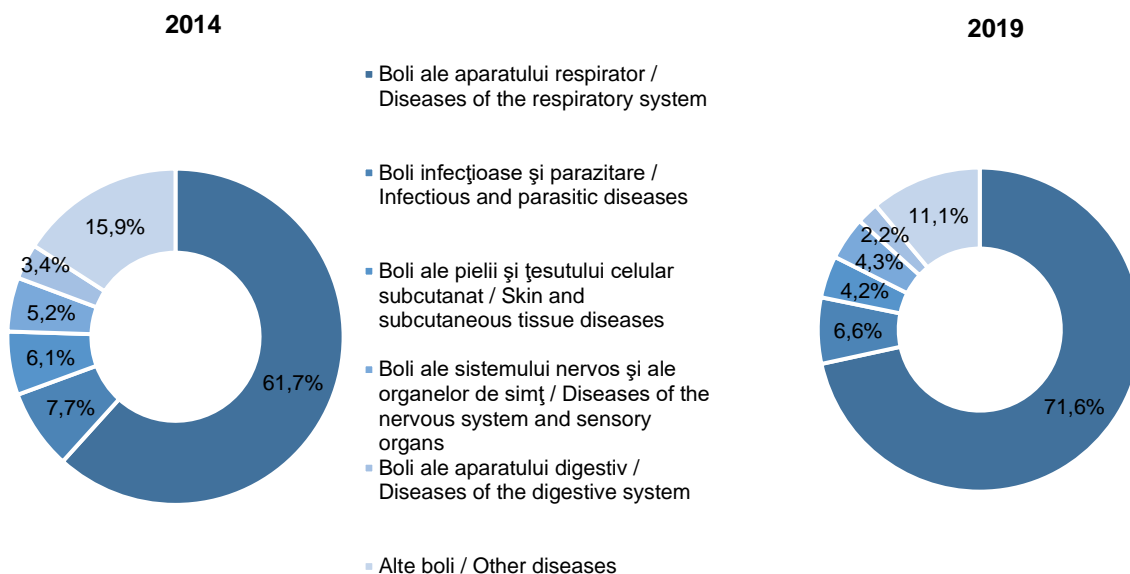
continuation

|   | 2014 | 2015 | 2016 | 2017 | 2018 | 2019 |   |
|---|------|------|------|------|------|------|---|
| Boli ale aparatului genito-urinar   | 1,1  | 1,0  | 1,0  | 1,0  | 1,0  | 0,9  | <i>Diseases of the genitourinary system</i>                                 |
| Boli ale pielii și țesutului celular subcutanat                           | 4,5  | 4,3  | 4,5  | 4,0  | 4,0  | 3,8  | <i>Skin and subcutaneous tissue diseases</i>                                |
| Boli ale sistemului osteoarticular, ale mușchilor și țesutului conjunctiv | 0,6  | 0,6  | 0,7  | 0,6  | 0,5  | 0,6  | <i>Diseases of musculoskeletal system and connective tissue</i>             |
| Malformații congenitale, deformații și anomalii cromozomiale              | 0,5  | 0,5  | 0,5  | 0,4  | 0,5  | 0,4  | <i>Congenital malformations, deformations and chromosomal abnormalities</i> |
| Leziuni traumatice, otrăviri și alte consecințe ale cauzelor externe      | 4,5  | 4,8  | 4,8  | 5,0  | 3,8  | 3,7  | <i>Injury, poisoning and certain other consequences of external causes</i>  |
| Alte boli   | 0,6  | 0,7  | 0,7  | 0,6  | 0,5  | 0,6  | <i>Other diseases</i>   |



### 2.34 Structura incidenței pe principalele grupe de boli la copiii în vârstă de 0-14 ani, 2014 și 2019

*The incidence structure on the main groups of diseases in children aged 0-14 years old, 2014 and 2019*



## 2.35 Incidența pe principalele grupe de boli la copiii în vârstă de 15-17 ani

*Incidence by main groups of diseases in children aged 15-17 years old*

|  | 2014        | 2015        | 2016        | 2017        | 2018        | 2019        |  |
|--|-------------|-------------|-------------|-------------|-------------|-------------|--|
| mii  |             |             |             |             |             |             | thous.   |
| <b>Total</b>   | <b>44,6</b> | <b>42,8</b> | <b>41,6</b> | <b>38,9</b> | <b>45,3</b> | <b>44,7</b> | <b>Total</b>   |
| inclusiv:  |             |             |             |             |             |             | of which:  |
| Boli infecțioase și parazitare   | 2,0         | 1,8         | 1,6         | 1,6         | 1,5         | 1,6         | <i>Infectious and parasitic diseases</i>   |
| Tumori   | 0,1         | 0,0         | 0,0         | 0,0         | 0,0         | 0,0         | <i>Neoplasms</i>   |
| Boli endocrine, dereglări de nutriție și metabolism  | 0,6         | 0,5         | 0,6         | 0,5         | 0,5         | 0,5         | <i>Endocrine, nutritional and metabolic diseases</i>   |
| Boli ale sângelui, ale organelor hematopoietice și unele tulburări ale mecanismului imunitar | 0,7         | 0,7         | 0,7         | 0,6         | 0,6         | 0,6         | <i>Diseases of blood and blood-forming organs and certain disorders involving the immune mechanism</i> |
| Tulburări mentale și de comportament   | 0,6         | 0,2         | 0,2         | 0,2         | 0,3         | 0,2         | <i>Mental and behavioral disorders</i>   |
| Boli ale sistemului nervos și ale organelor de simț  | 2,6         | 2,6         | 2,4         | 2,4         | 2,2         | 2,4         | <i>Diseases of the nervous system and sensory organs</i>   |
| Boli ale aparatului circulator   | 0,4         | 0,3         | 0,3         | 0,3         | 0,3         | 0,3         | <i>Diseases of the circulatory system</i>  |
| Boli ale aparatului respirator   | 20,2        | 20,1        | 19,7        | 19,3        | 22,7        | 22,5        | <i>Diseases of the respiratory system</i>  |
| Boli ale aparatului digestiv   | 2,3         | 2,3         | 1,8         | 1,8         | 1,6         | 1,6         | <i>Diseases of the digestive system</i>  |
| Boli ale aparatului genito-urinar  | 1,6         | 1,4         | 1,3         | 1,4         | 1,3         | 1,2         | <i>Diseases of the genitourinary system</i>  |
| Boli ale pielii și țesutului celular subcutanat  | 2,9         | 2,3         | 2,3         | 2,4         | 2,4         | 2,2         | <i>Skin and subcutaneous tissue diseases</i>   |
| Boli ale sistemului osteoarticular, ale mușchilor și țesutului conjunctiv                    | 1,3         | 1,0         | 1,1         | 1,0         | 0,9         | 0,8         | <i>Diseases of musculoskeletal system and connective tissue</i>  |
| Malformații congenitale, deformații și anomalii cromozomiale                                 | 0,2         | 0,2         | 0,1         | 0,1         | 0,1         | 0,1         | <i>Congenital malformations, deformations and chromosomal abnormalities</i>                            |
| Leziuni traumatice, otrăviri și alte consecințe ale cauzelor externe                         | 8,8         | 9,1         | 9,1         | 7,2         | 10,9        | 10,5        | <i>Injury, poisoning and certain other consequences of external causes</i>                             |
| Alte boli  | 0,4         | 0,3         | 0,2         | 0,2         | 0,2         | 0,2         | <i>Other diseases</i>  |

**Bolnavi înregistrați cu diagnosticul caz nou la 100 000 copii**  
*Registered patients with the diagnosis set for the first time per 100 000 children*

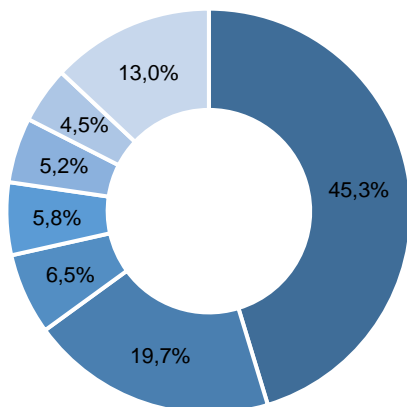
|  | 2014        | 2015        | 2016        | 2017        | 2018        | 2019        |  |
|--|-------------|-------------|-------------|-------------|-------------|-------------|--|
| <b>Total</b>   | <b>42,5</b> | <b>44,0</b> | <b>45,2</b> | <b>44,2</b> | <b>53,3</b> | <b>53,5</b> | <b>Total</b>   |
| inclusiv:  |             |             |             |             |             |             | of which:  |
| Boli infecțioase și parazitare   | 1,9         | 1,8         | 1,8         | 1,8         | 1,7         | 1,9         | <i>Infectious and parasitic diseases</i>   |
| Tumori   | 0,0         | 0,0         | 0,0         | 0,0         | 0,0         | 0,0         | <i>Neoplasms</i>   |
| Boli endocrine, dereglări de nutriție și metabolism  | 0,6         | 0,5         | 0,6         | 0,6         | 0,6         | 0,6         | <i>Endocrine, nutritional and metabolic diseases</i>   |
| Boli ale sângelui, ale organelor hematopoietice și unele tulburări ale mecanismului imunitar | 0,7         | 0,7         | 0,7         | 0,6         | 0,7         | 0,7         | <i>Diseases of blood and blood-forming organs and certain disorders involving the immune mechanism</i> |
| Tulburări mentale și de comportament   | 0,6         | 0,2         | 0,3         | 0,2         | 0,3         | 0,2         | <i>Mental and behavioral disorders</i>   |
| Boli ale sistemului nervos și ale organelor de simț  | 2,5         | 2,7         | 2,6         | 2,7         | 2,6         | 2,8         | <i>Diseases of the nervous system and sensory organs</i>   |
| Boli ale aparatului circulator   | 0,4         | 0,3         | 0,3         | 0,4         | 0,3         | 0,3         | <i>Diseases of the circulatory system</i>  |
| Boli ale aparatului respirator   | 19,2        | 20,6        | 21,5        | 21,9        | 26,7        | 26,9        | <i>Diseases of the respiratory system</i>  |
| Boli ale aparatului digestiv   | 2,2         | 2,4         | 2,0         | 2,0         | 1,8         | 1,9         | <i>Diseases of the digestive system</i>  |

| <b>continuare</b>   |      |      |      |      |      |      | <b>continuation</b>   |
|---|------|------|------|------|------|------|---|
|   | 2014 | 2015 | 2016 | 2017 | 2018 | 2019 |   |
| Boli ale aparatului genito-urinar   | 1,5  | 1,4  | 1,4  | 1,6  | 1,5  | 1,4  | <i>Diseases of the genitourinary system</i>                                 |
| Boli ale pielii și țesutului celular subcutanat                           | 2,8  | 2,4  | 2,6  | 2,7  | 2,8  | 2,6  | <i>Skin and subcutaneous tissue diseases</i>                                |
| Boli ale sistemului osteoarticular, ale mușchilor și țesutului conjunctiv | 1,2  | 1,0  | 1,2  | 1,2  | 1,0  | 1,0  | <i>Diseases of musculoskeletal system and connective tissue</i>             |
| Malformații congenitale, deformații și anomalii cromozomiale              | 0,2  | 0,2  | 0,2  | 0,2  | 0,2  | 0,2  | <i>Congenital malformations, deformations and chromosomal abnormalities</i> |
| Leziuni traumatice, otrăviri și alte consecințe ale cauzelor externe      | 8,4  | 9,3  | 9,9  | 8,2  | 12,8 | 12,6 | <i>Injury, poisoning and certain other consequences of external causes</i>  |
| Alte boli   | 0,3  | 0,3  | 0,3  | 0,3  | 0,2  | 0,2  | <i>Other diseases</i>   |

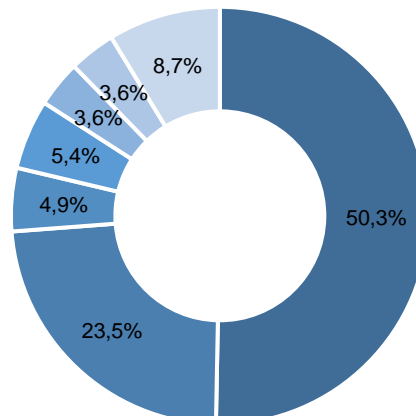
### 2.36 Structura incidenței pe principalele grupe de boli la copiii în vârstă de 15-17 ani, 2014 și 2019

*The structure of incidence on the main groups of diseases in children aged 15-17 years old, 2014 and 2019*

2014



2019



- Boli ale aparatului respirator / Diseases of the respiratory system
- Leziuni traumatice, otrăviri și alte consecințe ale cauzelor externe / Injury, poisoning and certain other consequences of external causes
- Boli ale pielii și țesutului celular subcutanat / Skin and subcutaneous tissue diseases
- Boli ale sistemului nervos și ale organelor de simț / Diseases of the nervous system and sensory organs
- Boli ale aparatului digestiv / Diseases of the digestive system
- Boli infecțioase și parazitare / Infectious and parasitic diseases
- Alte boli / Other diseases

**2.37 Prevalența prin unele boli infecțioase la copiii în vârstă de 0-17 ani***Prevalence of infectious diseases in children aged 0-17 years old*

| cazuri   |          |          |          |          |          |          | cases   |
|--|----------|----------|----------|----------|----------|----------|---|
|  | 2014     | 2015     | 2016     | 2017     | 2018     | 2019     |   |
| Infecții salmonelozice                                     | 658      | 529      | 361      | 408      | 294      | 364      | <i>Salmonellosis infections</i>                             |
| Dizenterie bacteriană                                      | 112      | 63       | 56       | 329      | 381      | 18       | <i>Bacillary dysentery</i>                                  |
| Scarlatină   | 398      | 456      | 434      | 591      | 1 926    | 1 803    | <i>Scarlet fever</i>  |
| Tuse convulsivă  | 144      | 37       | 265      | 339      | 170      | 152      | <i>Whooping cough</i>                                       |
| Rujeolă  | 2        | -        | -        | -        | 307      | 67       | <i>Measles</i>  |
| Varicelă   | 8 002    | 7 170    | 10 011   | 6 823    | 6 934    | 7 318    | <i>Chicken-pox</i>  |
| Infecție meningococică                                     | 32       | 31       | 26       | 18       | 16       | 14       | <i>Meningococcal infection</i>                              |
| Hepatita virală A  | 389      | 216      | 609      | 462      | 521      | 57       | <i>Viral hepatitis A</i>                                    |
| Hepatita virală B acută                                    | 3        | 3        | 3        | 1        | -        | 1        | <i>Acute viral hepatitis B</i>                              |
| Hepatita virală acută C                                    | 2        | -        | 2        | -        | -        | 1        | <i>Acute viral hepatitis C</i>                              |
| Alte hepatite virale acute                                 | 11       | 8        | 8        | 2        | 6        | 5        | <i>Other acute viral hepatitis</i>                          |
| Parotidită epidemică                                       | 28       | 49       | 78       | 60       | 91       | 78       | <i>Epidemic parotiditis</i>                                 |
| Gripă și infecții acute ale căilor respiratorii superioare | 157 080  | 179 637  | 189 294  | 211 409  | 233 755  | 232 025  | <i>Influenta and acute infections of respiratory system</i> |
| Pediculoză   | 1 035    | 1 154    | 849      | 783      | 449      | 518      | <i>Pediculosis</i>  |
| Scabie   | 621      | 527      | 519      | 534      | 756      | 1 052    | <i>Scab</i>   |
| <b>La 100 000 copii / Per 100 000 children</b>             |          |          |          |          |          |          |   |
| Infecții salmonelozice                                     | 106,6    | 86,9     | 59,8     | 68,1     | 49,7     | 62,8     | <i>Salmonellosis infections</i>                             |
| Dizenterie bacteriană                                      | 18,2     | 10,4     | 9,3      | 54,9     | 64,4     | 3,1      | <i>Bacillary dysentery</i>                                  |
| Scarlatină   | 64,5     | 74,9     | 71,9     | 98,6     | 325,8    | 311,2    | <i>Scarlet fever</i>  |
| Tuse convulsivă  | 23,3     | 6,1      | 43,9     | 56,5     | 28,8     | 26,2     | <i>Whooping cough</i>                                       |
| Rujeolă  | 0,3      | -        | -        | -        | 51,9     | 11,6     | <i>Measles</i>  |
| Varicelă   | 1 296,9  | 1 178,5  | 1 657,9  | 1 138,1  | 1 172,9  | 1 263,2  | <i>Chicken-pox</i>  |
| Infecție meningococică                                     | 5,2      | 5,1      | 4,3      | 3,0      | 2,7      | 2,4      | <i>Meningococcal infection</i>                              |
| Hepatita virală A  | 63,0     | 35,5     | 100,9    | 77,1     | 88,1     | 9,8      | <i>Viral hepatitis A</i>                                    |
| Hepatita virală B acută                                    | 0,5      | 0,5      | 0,5      | 0,2      | -        | 0,2      | <i>Acute viral hepatitis B</i>                              |
| Hepatita virală acută C                                    | 0,3      | -        | 0,3      | -        | -        | 0,2      | <i>Acute viral hepatitis C</i>                              |
| Alte hepatite virale acute                                 | 1,8      | 1,3      | 1,3      | 0,3      | 1,0      | 0,9      | <i>Other acute viral hepatitis</i>                          |
| Parotidită epidemică                                       | 4,5      | 8,1      | 12,9     | 10,0     | 15,4     | 13,5     | <i>Epidemic parotiditis</i>                                 |
| Gripă și infecții acute ale căilor respiratorii superioare | 25 457,8 | 29 525,6 | 31 347,8 | 35 263,9 | 39 541,2 | 40 051,2 | <i>Influenta and acute infections of respiratory system</i> |
| Pediculoză   | 167,7    | 189,7    | 140,6    | 130,6    | 76,0     | 89,4     | <i>Pediculosis</i>  |
| Scabie   | 100,6    | 86,6     | 85,9     | 89,1     | 127,9    | 181,6    | <i>Scab</i>   |

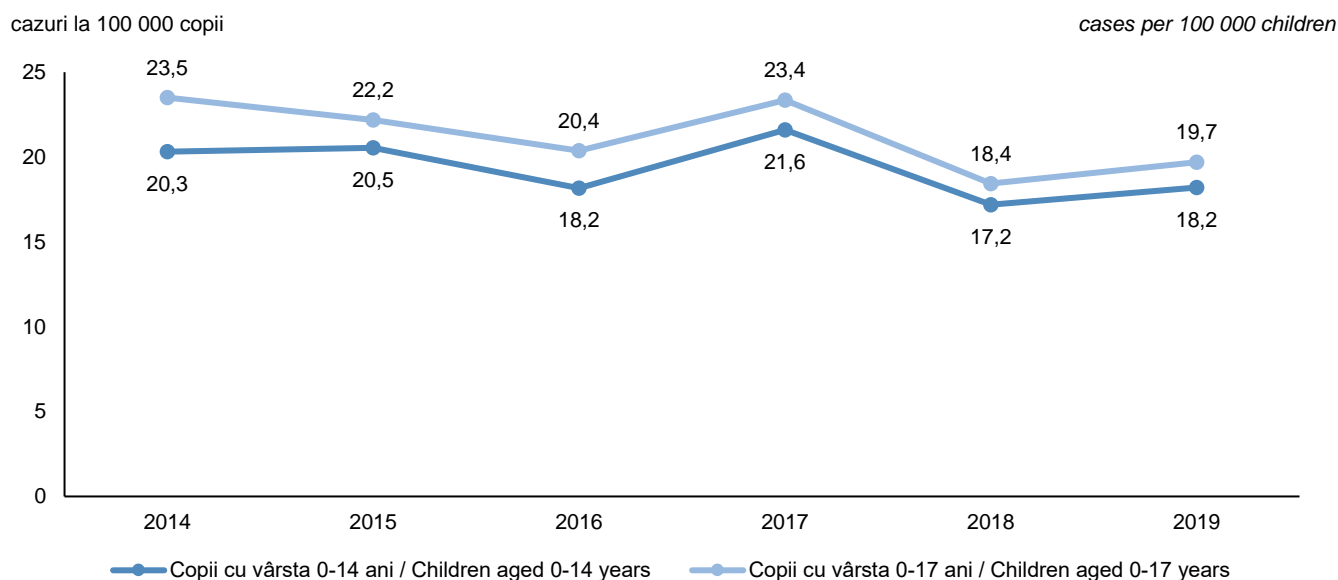
### 2.38 Incidența prin tuberculoză activă la copiii în vârstă de 0-14 ani

*Incidence of active tuberculosis in children aged 0-14 years old*

| cazuri  | 2014       | 2015       | 2016      | 2017       | 2018      | 2019      | cases                  |
|---|------------|------------|-----------|------------|-----------|-----------|------------------------|
| <b>Bolnavi înregistrați cu diagnosticul caz nou</b><br><i>Registered patients with the diagnosis set for the first time</i>                     |            |            |           |            |           |           |                        |
| <b>Total, copii</b>   | <b>104</b> | <b>105</b> | <b>93</b> | <b>110</b> | <b>87</b> | <b>90</b> | <b>Total, children</b> |
| La 100 000 copii  | 20,3       | 20,5       | 18,2      | 21,6       | 17,2      | 18,2      | Per 100 000 children   |
| <b>inclusiv, cu diagnosticul tuberculoză a căilor respiratorii</b><br><i>of which, with the diagnosis of tuberculosis of respiratory system</i> |            |            |           |            |           |           |                        |
| <b>Total, copii</b>   | <b>98</b>  | <b>102</b> | <b>91</b> | <b>94</b>  | <b>86</b> | <b>86</b> | <b>Total, children</b> |
| La 100 000 copii  | 19,1       | 20,0       | 17,8      | 18,4       | 17,0      | 17,4      | Per 100 000 children   |

### 2.39 Incidența prin tuberculoză activă, pe grupe de vârstă

*Incidence of active tuberculosis in children by age group*



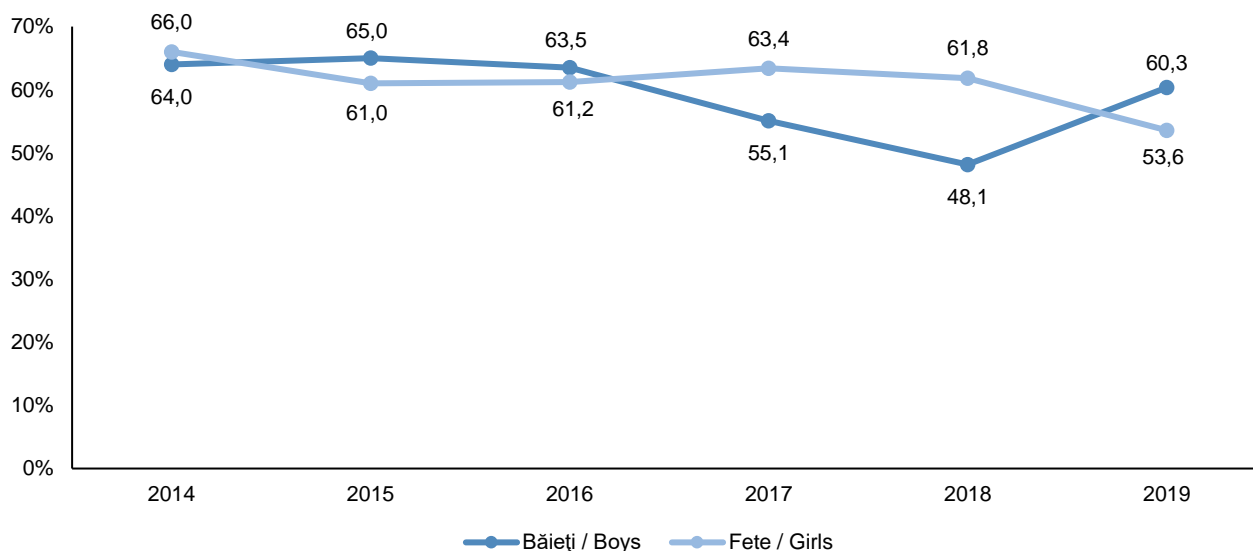
## 2.40 Incidența prin tuberculoză activă la copii, pe grupe de vârstă și sexe

*Incidence of active tuberculosis in children by age group and sex*

| cazuri  | 2014       | 2015       | 2016       | 2017       | 2018       | 2019       | cases        |
|---|------------|------------|------------|------------|------------|------------|--------------|
| <b>Total</b>  | <b>145</b> | <b>135</b> | <b>123</b> | <b>140</b> | <b>109</b> | <b>114</b> | <b>Total</b> |
| Băieți  | 72         | 66         | 74         | 69         | 54         | 58         | Boys         |
| Fete  | 73         | 69         | 49         | 71         | 55         | 56         | Girls        |
| <b>inclusiv la copii în vârstă de: / including children aged:</b> |            |            |            |            |            |            |              |
| <b>0-4 ani / years</b>  |            |            |            |            |            |            |              |
| <b>Total</b>  | <b>42</b>  | <b>45</b>  | <b>32</b>  | <b>31</b>  | <b>34</b>  | <b>36</b>  | <b>Total</b> |
| Băieți  | 28         | 23         | 17         | 16         | 19         | 19         | Boys         |
| Fete  | 14         | 22         | 15         | 15         | 15         | 17         | Girls        |
| <b>5-14 ani / years</b>   |            |            |            |            |            |            |              |
| <b>Total</b>  | <b>62</b>  | <b>60</b>  | <b>61</b>  | <b>79</b>  | <b>53</b>  | <b>54</b>  | <b>Total</b> |
| Băieți  | 27         | 32         | 38         | 38         | 21         | 26         | Boys         |
| Fete  | 35         | 28         | 23         | 41         | 32         | 28         | Girls        |
| <b>15-17 ani / years</b>  |            |            |            |            |            |            |              |
| <b>Total</b>  | <b>41</b>  | <b>30</b>  | <b>30</b>  | <b>30</b>  | <b>22</b>  | <b>24</b>  | <b>Total</b> |
| Băieți  | 17         | 11         | 19         | 15         | 14         | 13         | Boys         |
| Fete  | 24         | 19         | 11         | 15         | 8          | 11         | Girls        |

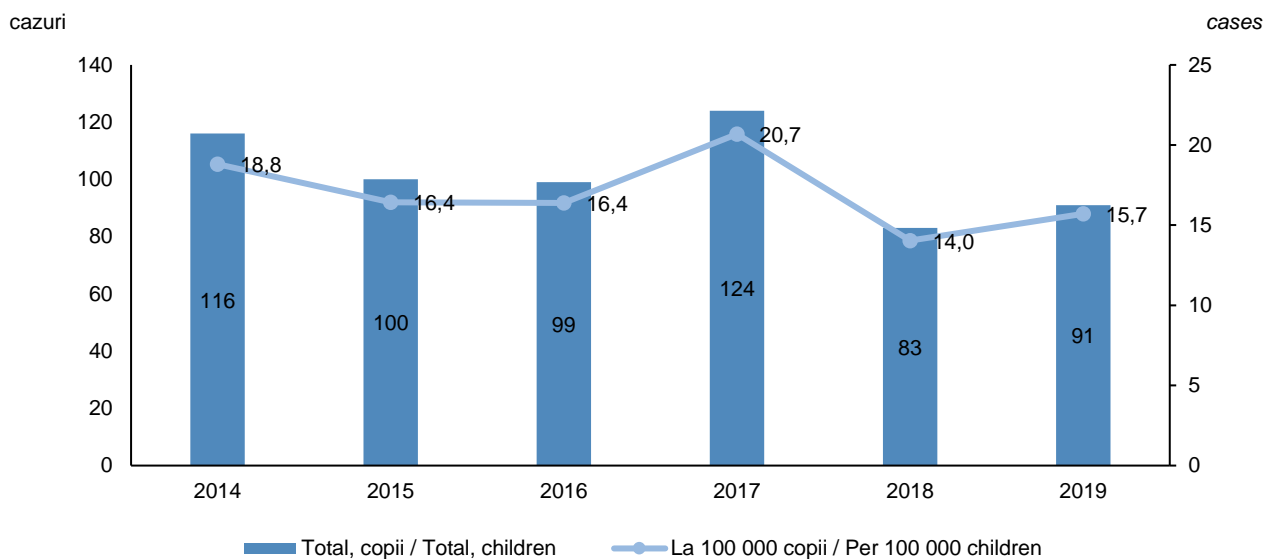
## 2.41 Ponderea copiilor în vârstă de 0-17 ani care suferă de tuberculoză activă din mediul rural, pe sexe

*The share of children aged 0-17 years old who suffer from active tuberculosis in rural area by sex*



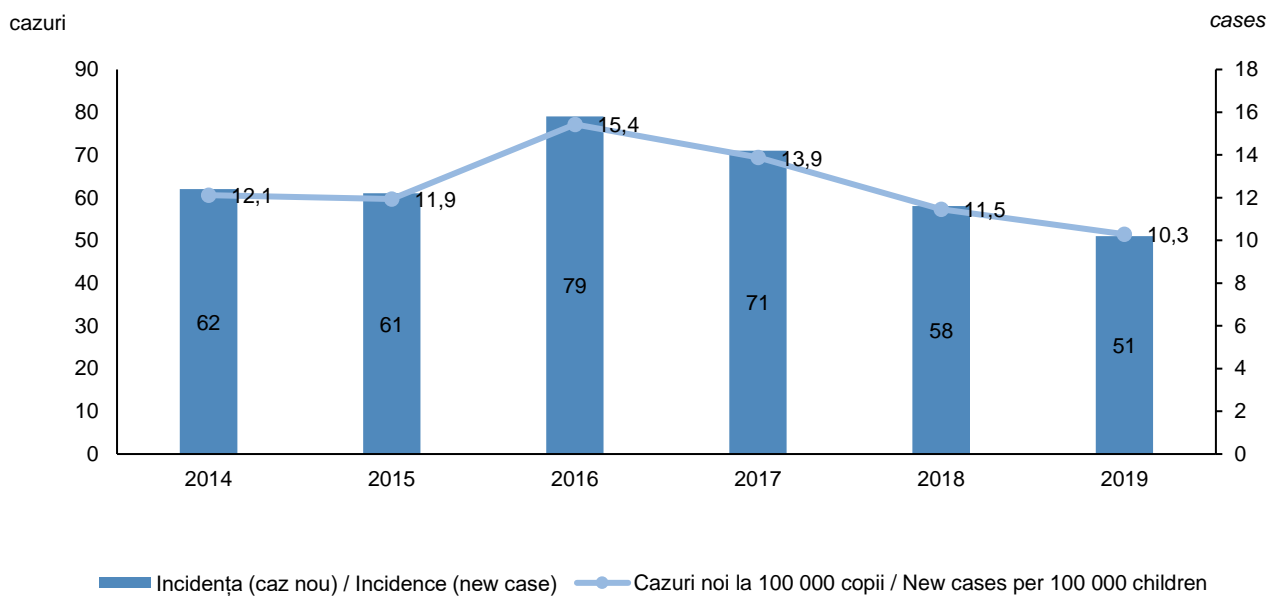
## 2.42 Prevalența prin tuberculoză la copiii în vârstă de 0-17 ani

*Prevalence of tuberculosis in children aged 0-17 years old*



## 2.43 Incidența prin tumori maligne la copiii în vârstă de 0-14 ani

*Incidence of malignant neoplasms in children aged 0-14 years old*

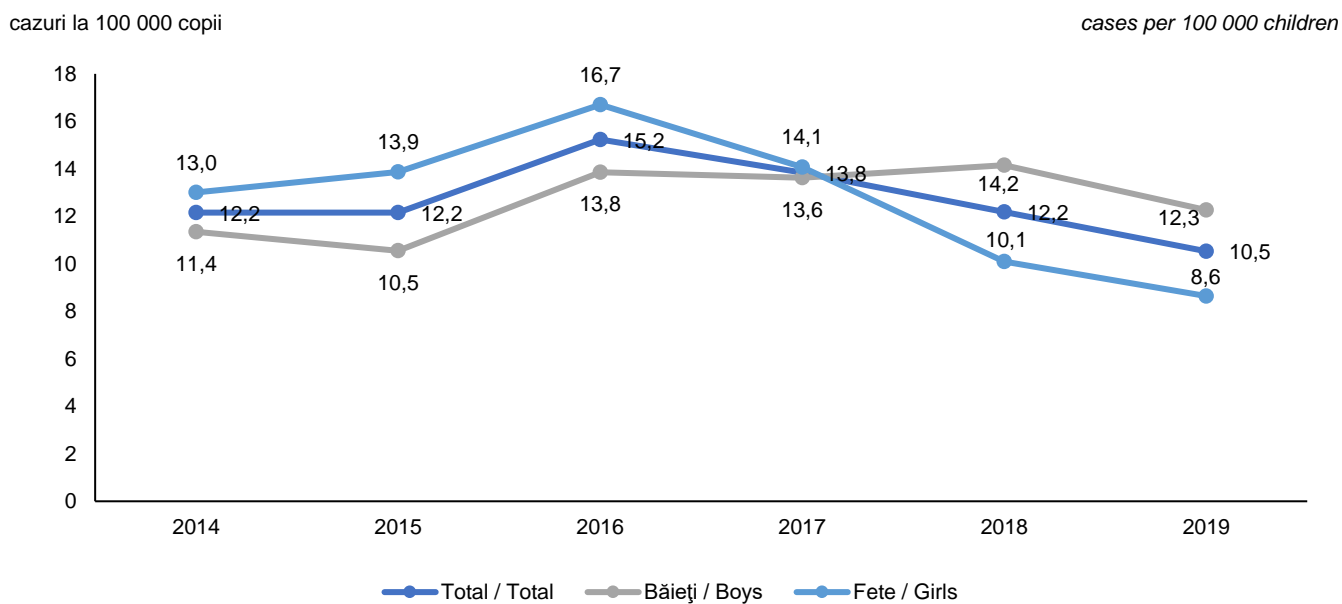




**2.44 Incidența prin tumori maligne la copiii în vârstă de 0-17 ani, pe grupe de vârstă și sexe**  
*Incidence of malignant neoplasms in children aged of 0-17 years old by age group and sex*

| cazuri  |           |           |           |           |           |           | cases        |
|---|-----------|-----------|-----------|-----------|-----------|-----------|--------------|
|   | 2014      | 2015      | 2016      | 2017      | 2018      | 2019      |              |
| <b>Total</b>  | <b>75</b> | <b>74</b> | <b>92</b> | <b>83</b> | <b>72</b> | <b>61</b> | <b>Total</b> |
| Băieți  | 36        | 33        | 43        | 42        | 43        | 37        | Boys         |
| Fete  | 39        | 41        | 49        | 41        | 29        | 24        | Girls        |
| <b>inclusiv la copii în vârstă de: / including children aged:</b> |           |           |           |           |           |           |              |
| <b>0-4 ani / years</b>  |           |           |           |           |           |           |              |
| <b>Total</b>  | <b>20</b> | <b>26</b> | <b>33</b> | <b>34</b> | <b>18</b> | <b>17</b> | <b>Total</b> |
| Băieți  | 10        | 12        | 15        | 20        | 11        | 10        | Boys         |
| Fete  | 10        | 14        | 18        | 14        | 7         | 7         | Girls        |
| <b>5-14 ani / years</b>   |           |           |           |           |           |           |              |
| <b>Total</b>  | <b>42</b> | <b>35</b> | <b>46</b> | <b>37</b> | <b>41</b> | <b>34</b> | <b>Total</b> |
| Băieți  | 19        | 16        | 22        | 17        | 22        | 22        | Boys         |
| Fete  | 23        | 19        | 24        | 20        | 19        | 12        | Girls        |
| <b>15-17 ani / years</b>  |           |           |           |           |           |           |              |
| <b>Total</b>  | <b>13</b> | <b>13</b> | <b>13</b> | <b>12</b> | <b>14</b> | <b>10</b> | <b>Total</b> |
| Băieți  | 7         | 5         | 6         | 5         | 10        | 5         | Boys         |
| Fete  | 6         | 8         | 7         | 7         | 4         | 5         | Girls        |

**2.45 Incidența prin tumori maligne la copiii în vârstă de 0-17 ani, pe sexe**  
*Incidence of malignant neoplasms in children aged 0-17 years old by sex*



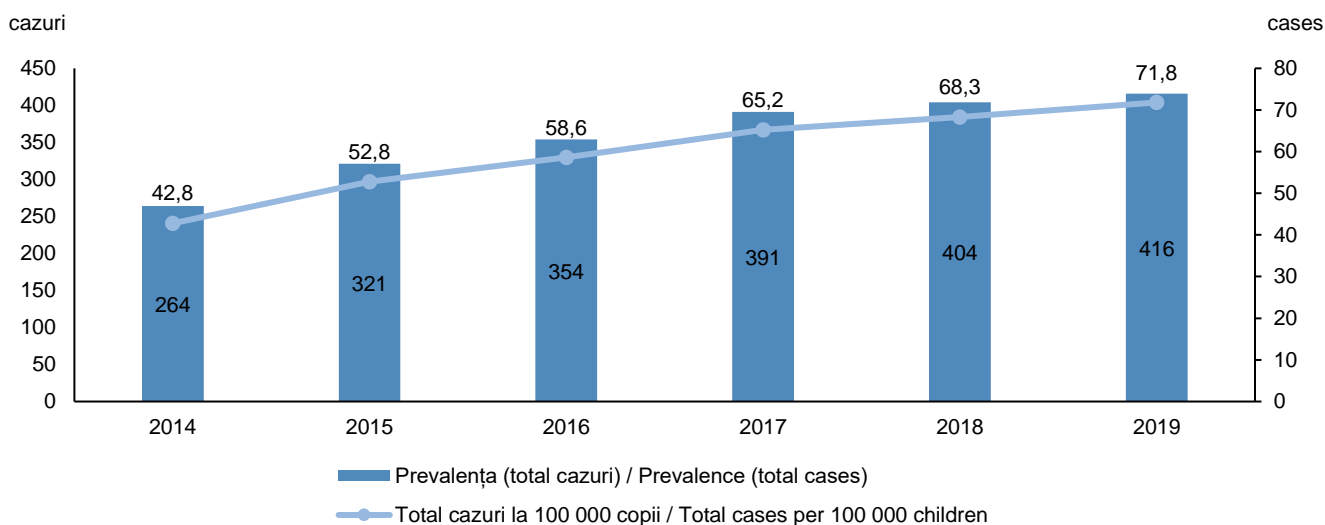
## 2.46 Incidența prin tumori maligne la copiii în vârstă de 0-17 ani, după localizarea tumorilor

*Incidence of malignant neoplasms in children aged 0-17 years old by neoplasm localization*

| cazuri  | 2014      | 2015      | 2016      | 2017      | 2018      | 2019      | cases  |
|---|-----------|-----------|-----------|-----------|-----------|-----------|--|
| <b>Total</b>  | <b>75</b> | <b>74</b> | <b>92</b> | <b>83</b> | <b>72</b> | <b>61</b> | <b>Total</b>   |
| inclusiv după localizare:   |           |           |           |           |           |           | of which by localization:                                  |
| Amigdală, faringe și alte localizări ale cavității bucale și faringelui | 2         | 1         | 1         | -         | 2         | -         | Tonsil, gullet and other localizations in mouth and gullet |
| Oase și cartilajii articulare   | 6         | 4         | 4         | 4         | 3         | 7         | Bones and articular cartilage                              |
| Țesutului mesotelial și țesuturilor moi                                 | 5         | 2         | 9         | 6         | 4         | 4         | Mesothelial and soft tissue                                |
| Creier și alte părți ale sistemului nervos central                      | 4         | 4         | 15        | 12        | 12        | 15        | Brain and other parts of nervous system                    |
| Țesut limfoid, hematopoietic și înrudite                                | 32        | 44        | 48        | 38        | 33        | 25        | Lymphoid, hematopoietic and other tissue                   |
| Ovare   | 2         | 1         | -         | 2         | 1         | -         | Ovaries  |
| Rinichi și bazinet renal  | -         | 2         | 10        | 3         | 3         | 1         | Kidney and renal pelvis                                    |
| Alte localizări   | 24        | 16        | 5         | 18        | 14        | 9         | Other locations  |

## 2.47 Prevalența prin tumori maligne la copiii în vârstă de 0-17 ani

*Prevalence with malignant neoplasms of children aged 0-17 years old*



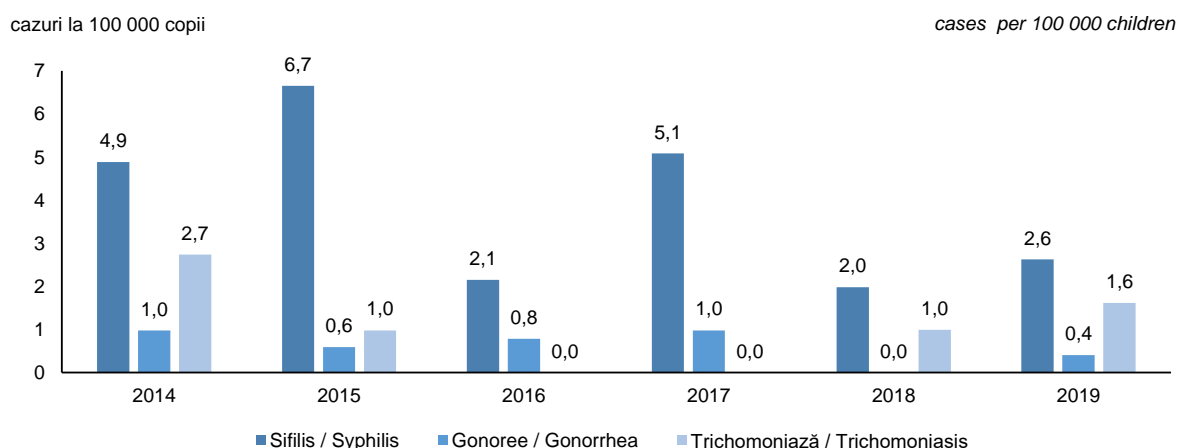
## 2.48 Incidența prin infecții transmise pe cale sexuală la copiii în vârstă de 0-14 ani, pe sexe

*Incidence of sexually transmitted diseases in children aged 0-14 years old by sex*

| cazuri   |      |      |      |      |      |      | cases   |
|--|------|------|------|------|------|------|---|
|  | 2014 | 2015 | 2016 | 2017 | 2018 | 2019 |   |
| Sifilis - toate formele                                      | 25   | 34   | 11   | 26   | 10   | 13   | <i>Syphilis - all forms</i>   |
| Gonoree  | 5    | 3    | 4    | 5    | -    | 2    | <i>Gonorrhoea</i>   |
| Trichomoniază  | 14   | 5    | -    | -    | 5    | 8    | <i>Trichomoniasis</i>   |
| Infecții cu Chlamydia transmise pe cale sexuală              | 2    | -    | 3    | 2    | -    | 2    | <i>Sexually transmitted Chlamydia infections</i>                        |
| Infecții ano-genitale prin virusul herpetic (herpes simplex) | 3    | 1    | -    | 1    | -    | 2    | <i>Anogenital infection transmitted through herpes (herpes simplex)</i> |
| <b>Băieți / Boys</b>   |      |      |      |      |      |      |   |
| Sifilis - toate formele                                      | 8    | 15   | 5    | 14   | 5    | 4    | <i>Syphilis - all forms</i>   |
| Gonoree  | 3    | 2    | -    | 1    | -    | 2    | <i>Gonorrhoea</i>   |
| Trichomoniază  | 2    | 1    | -    | -    | -    | -    | <i>Trichomoniasis</i>   |
| Infecții cu Chlamydia transmise pe cale sexuală              | 1    | -    | 1    | 2    | -    | 1    | <i>Sexually transmitted Chlamydia infections</i>                        |
| Infecții ano-genitale prin virusul herpetic (herpes simplex) | 2    | -    | -    | -    | -    | -    | <i>Anogenital infection transmitted through herpes (herpes simplex)</i> |
| <b>Fete / Girls</b>  |      |      |      |      |      |      |   |
| Sifilis - toate formele                                      | 17   | 19   | 6    | 12   | 5    | 9    | <i>Syphilis - all forms</i>   |
| Gonoree  | 2    | 1    | 4    | 4    | -    | -    | <i>Gonorrhoea</i>   |
| Trichomoniază  | 12   | 4    | -    | -    | 5    | 8    | <i>Trichomoniasis</i>   |
| Infecții cu Chlamydia transmise pe cale sexuală              | 1    | -    | 2    | -    | -    | 1    | <i>Sexually transmitted Chlamydia infections</i>                        |
| Infecții ano-genitale prin virusul herpetic (herpes simplex) | 1    | 1    | -    | 1    | -    | 2    | <i>Anogenital infection transmitted through herpes (herpes simplex)</i> |

## 2.49 Incidența prin infecții transmise pe cale sexuală la copiii în vârstă de 0-14 ani

*Incidence of sexually transmitted diseases in children aged 0-14 years old*



## 2.50 Incidența prin infecții transmise pe cale sexuală la copiii în vârstă de 15-17 ani, pe sexe

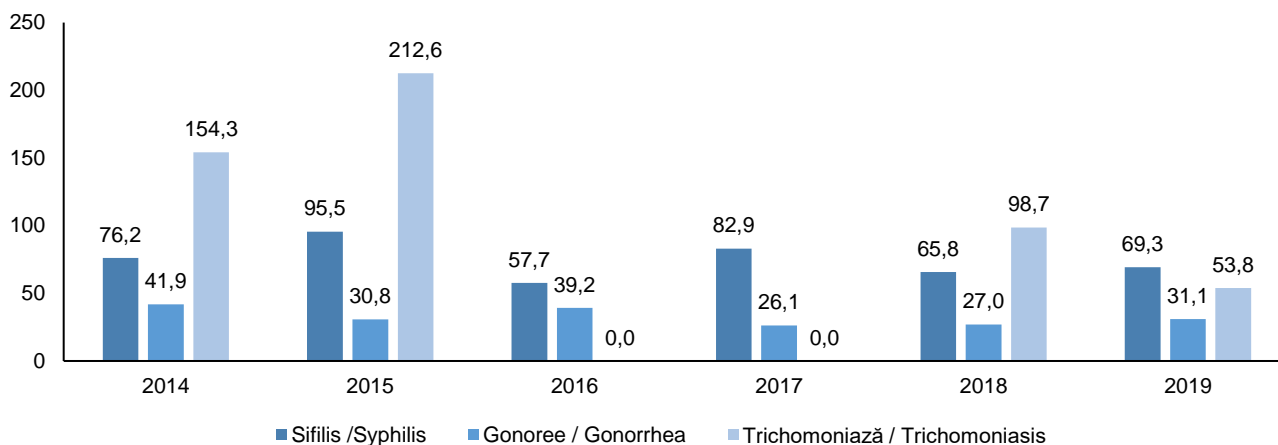
*Incidence of sexually transmitted diseases in children aged 15-17 years old by sex*

| cazuri   |      |      |      |      |      |      | cases   |
|--|------|------|------|------|------|------|---|
|  | 2014 | 2015 | 2016 | 2017 | 2018 | 2019 |   |
| Sifilis - toate formele                                      | 80   | 93   | 53   | 73   | 56   | 58   | <i>Syphilis - all forms</i>   |
| Gonoree  | 44   | 30   | 36   | 23   | 23   | 26   | <i>Gonorrhea</i>  |
| Trichomoniază  | 162  | 207  | -    | -    | 84   | 45   | <i>Trichomoniasis</i>   |
| Infecții cu Chlamydia transmise pe cale sexuală              | 18   | 25   | 13   | 10   | 17   | 8    | <i>Sexually transmitted Chlamydia infections</i>                        |
| Infecții ano-genitale prin virusul herpetic (herpes simplex) | 15   | 10   | 3    | 1    | 11   | 5    | <i>Anogenital infection transmitted through herpes (herpes simplex)</i> |
| <b>Băieți / Boys</b>   |      |      |      |      |      |      |   |
| Sifilis - toate formele                                      | 21   | 19   | 13   | 15   | 14   | 10   | <i>Syphilis - all forms</i>   |
| Gonoree  | 32   | 23   | 31   | 18   | 18   | 19   | <i>Gonorrhea</i>  |
| Trichomoniază  | 29   | 39   | -    | -    | 3    | 10   | <i>Trichomoniasis</i>   |
| Infecții cu Chlamydia transmise pe cale sexuală              | 4    | 6    | 1    | 1    | 2    | 2    | <i>Sexually transmitted Chlamydia infections</i>                        |
| Infecții ano-genitale prin virusul herpetic (herpes simplex) | 6    | 5    | -    | -    | 1    | 3    | <i>Anogenital infection transmitted through herpes (herpes simplex)</i> |
| <b>Fete / Girls</b>  |      |      |      |      |      |      |   |
| Sifilis - toate formele                                      | 59   | 74   | 40   | 58   | 42   | 48   | <i>Syphilis - all forms</i>   |
| Gonoree  | 12   | 7    | 5    | 5    | 5    | 7    | <i>Gonorrhea</i>  |
| Trichomoniază  | 133  | 168  | -    | -    | 81   | 35   | <i>Trichomoniasis</i>   |
| Infecții cu Chlamydia transmise pe cale sexuală              | 14   | 19   | 12   | 9    | 15   | 6    | <i>Sexually transmitted Chlamydia infections</i>                        |
| Infecții ano-genitale prin virusul herpetic (herpes simplex) | 9    | 5    | 3    | 1    | 10   | 2    | <i>Anogenital infection transmitted through herpes (herpes simplex)</i> |

### 2.51 Incidența prin infecții transmise pe cale sexuală la copiii în vârstă de 15-17 ani Incidence of sexually transmitted diseases in children aged 15-17 years old

cazuri la 100 000 copii

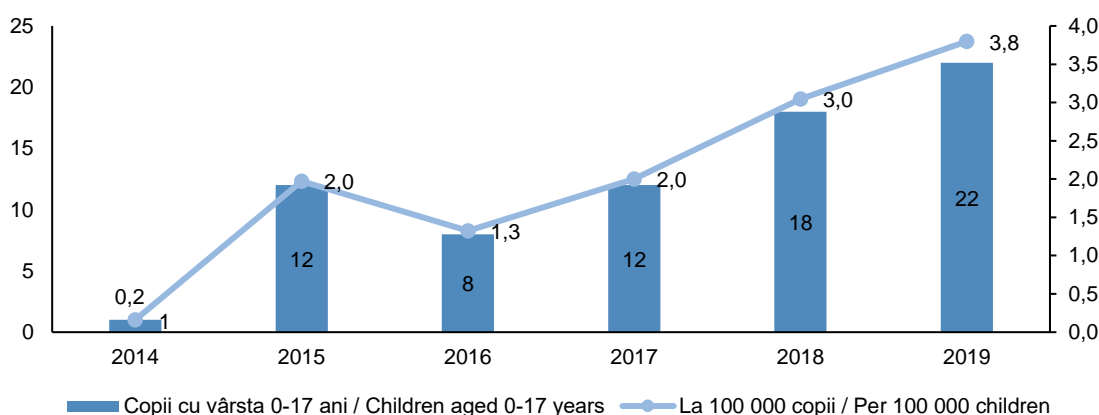
cases per 100 000 children



### 2.52 Prevalența prin virusul HIV la copiii în vârstă de 0-17 ani HIV prevalence in children aged 0-17 years old

cazuri

cases



### 2.53 Dereglări narcologice la copiii în vârstă de 0-17 ani Drug disorders of children aged 0-17 years old

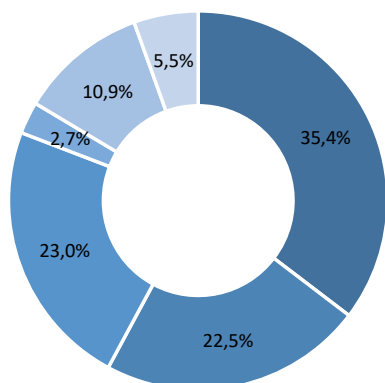
cazuri

cases

|   | 2014 | 2015 | 2016 | 2017 | 2018 | 2019 |   |
|---|------|------|------|------|------|------|---|
| <b>Bolnavi luați la evidență cu diagnosticul stabilit pentru prima dată</b><br><i>Patients under observation, with the diagnosis set for the first time</i> |      |      |      |      |      |      |   |
| Alcoolism și psihoză alcoolică  | -    | 1    | 1    | 1    | 1    | -    | <i>Alcoholism and alcoholic psychosis</i> |
| Narcomanie și toxicomanie   | 43   | 40   | 27   | 28   | 20   | 13   | <i>Drug addiction and abuse</i>           |
| <b>Numărul bolnavilor aflați la evidență la finele anului</b><br><i>Number of patients at the evidence at the end of the year</i>                           |      |      |      |      |      |      |   |
| Alcoolism și psihoză alcoolică  | -    | 1    | 1    | 1    | 1    | -    | <i>Alcoholism and alcoholic psychosis</i> |
| Narcomanie și toxicomanie   | 65   | 46   | 55   | 51   | 42   | 19   | <i>Drug addiction and abuse</i>           |

## 2.54 Structura incidenței prin maladii psihice, în 2019

The structure of incidence with mental disorders, in 2019



- Retard mental / Mental retard
- Tulburări mentale organice / Organic mental disorders
- Tulburări de dezvoltare psihică / Disorders of psychological development
- Tulburări nevrotice legate de stres și tulburări somatice / Neurotic disorders and stress-related somatic disorders
- Tulburări de comportament și tulburări emoționale care apar în timpul copilăriei și adolescenței / Behavioral and emotional disorders that occur during childhood and adolescence
- Altele / Others

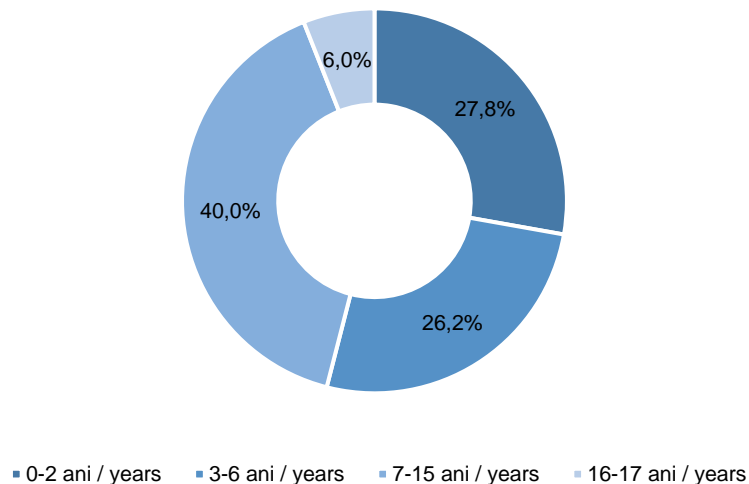
## 2.55 Dizabilitatea primară la copii, pe grupe de vârstă și în funcție de cauzele principale ale dizabilității

Primary disability of children by age group and by main cause of disability

| persoane   | persons          |                  |                   |                    |                  |                  |                   |                    |                  |                  |                   |                    |   |
|--|------------------|------------------|-------------------|--------------------|------------------|------------------|-------------------|--------------------|------------------|------------------|-------------------|--------------------|---|
|  | 2017             |                  |                   |                    | 2018             |                  |                   |                    | 2019             |                  |                   |                    | Total   |
|  | 0-2 ani<br>years | 3-6 ani<br>years | 7-15 ani<br>years | 16-17 ani<br>years | 0-2 ani<br>years | 3-6 ani<br>years | 7-15 ani<br>years | 16-17 ani<br>years | 0-2 ani<br>years | 3-6 ani<br>years | 7-15 ani<br>years | 16-17 ani<br>years |   |
| <b>Total</b>   | <b>395</b>       | <b>372</b>       | <b>548</b>        | <b>85</b>          | <b>351</b>       | <b>309</b>       | <b>508</b>        | <b>70</b>          | <b>402</b>       | <b>379</b>       | <b>577</b>        | <b>86</b>          |   |
| <b>inclusiv fete:</b>  | <b>154</b>       | <b>108</b>       | <b>182</b>        | <b>36</b>          | <b>135</b>       | <b>79</b>        | <b>173</b>        | <b>28</b>          | <b>168</b>       | <b>135</b>       | <b>207</b>        | <b>36</b>          | <b>from which girls:</b>  |
| <b>din total inclusiv pe boli:</b>   |                  |                  |                   |                    |                  |                  |                   |                    |                  |                  |                   |                    | <b>from total by diseases:</b>  |
| Boli infecțioase și parazitare   | 5                | 6                | 7                 | 2                  | 3                | 2                | 5                 | 2                  | 3                | 4                | 10                | 1                  | Infectious and parasitic diseases   |
| Tumori   | 15               | 12               | 24                | 8                  | 11               | 19               | 29                | 7                  | 9                | 17               | 32                | 10                 | Neoplasms   |
| Boli ale sîngelui, organelor hematopoietice și unele tulburări ale mecanismului imunitar | 6                | 7                | 10                | 1                  | 2                | 6                | 6                 | 3                  | 7                | 3                | 10                | 3                  | Diseases of blood and blood-forming organs and certain disorders involving the immune mechanism |
| Boli endocrine, de nutriție și metabolism  | 13               | 15               | 38                | 5                  | 7                | 8                | 53                | 8                  | 9                | 17               | 58                | 3                  | Endocrine, nutritional and metabolic diseases   |
| Tulburări mentale și de comportament   | 11               | 119              | 191               | 15                 | 11               | 120              | 168               | 14                 | 7                | 159              | 200               | 22                 | Mental and behaviour disorders  |
| Boli ale sistemului nervos   | 71               | 35               | 37                | 5                  | 65               | 35               | 46                | 6                  | 91               | 55               | 51                | 8                  | Diseases of the nervous system  |
| Boli ale ochiului și anexelor sale   | 14               | 20               | 16                | 1                  | 5                | 9                | 15                | 5                  | 11               | 13               | 26                | 7                  | Diseases of the eye and adnexa  |
| Boli ale urechii și apofizei mastoide  | 10               | 8                | 14                | 1                  | 12               | 12               | 12                | -                  | 14               | 13               | 18                | 2                  | Diseases of the ear and mastoid process   |
| Boli ale aparatului circulator   | 5                | 1                | 6                 | 1                  | 1                | -                | 6                 | 2                  | 3                | 1                | 5                 | -                  | Diseases of the circulatory system  |
| Boli ale aparatului respirator   | 4                | 35               | 33                | 1                  | 4                | 16               | 15                | 3                  | -                | 6                | 6                 | -                  | Diseases of the respiratory system  |
| Boli ale aparatului digestiv   | 6                | 3                | 7                 | 1                  | 3                | 5                | 5                 | 3                  | 6                | 3                | 4                 | 1                  | Diseases of the digestive system  |
| Boli ale pielii și țesutului celular subcutanat  | -                | 2                | 2                 | -                  | 3                | 3                | 3                 | -                  | 3                | 4                | 9                 | 1                  | Skin and subcutaneous tissue diseases   |
| Malformații congenitale, deformații și anomalii cromozomiale                             | 211              | 67               | 72                | 16                 | 202              | 44               | 72                | 6                  | 227              | 54               | 72                | 8                  | Congenital malformations, deformations and chromosomal abnormalities                            |
| Leziuni traumatice, otrăviri și alte consecințe ale cauzelor externe                     | 7                | 12               | 22                | 12                 | 2                | 11               | 23                | 5                  | 6                | 8                | 17                | 7                  | Injury, poisoning and certain other consequences of external causes                             |
| Alte boli  | 17               | 30               | 69                | 16                 | 20               | 19               | 50                | 6                  | 6                | 22               | 59                | 13                 | Other diseases  |

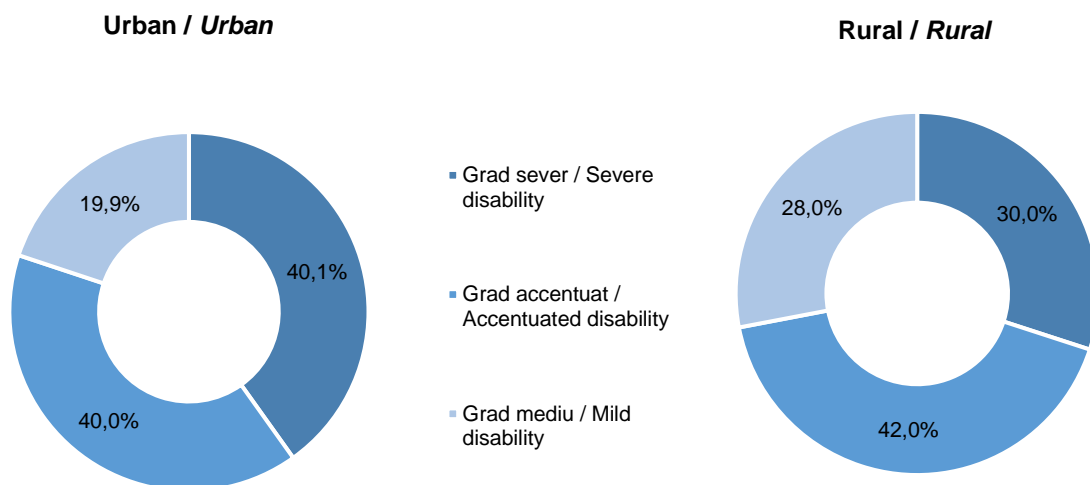
### 2.56 Structura dizabilității primare la copii, pe grupe de vârstă, în 2019

*The structure of primary disability of children by age group, in 2019*



### 2.57 Structura dizabilității primare la copii, pe medii de reședință și grad de dizabilitate, în 2019

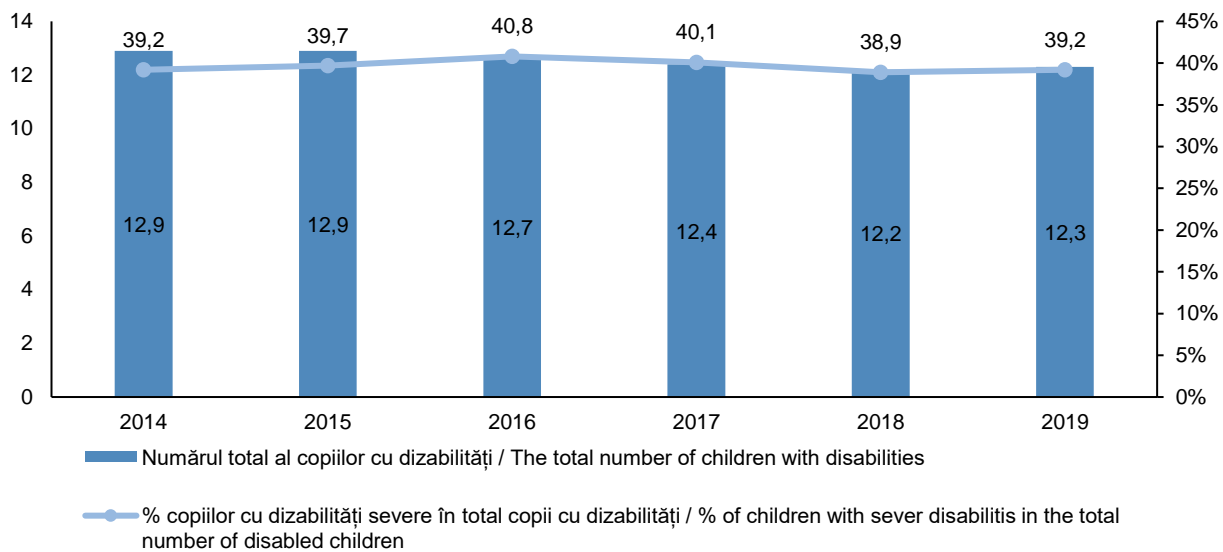
*The structure of primary disability of children by area and disability degree, in 2019*



## 2.58 Numărul copiilor cu dizabilități în Republica Moldova <sup>4</sup>

*The number of children with disabilities in the Republic of Moldova*

mii copii / thous. children



<sup>4</sup> Conform evidenței instituțiilor medicale / According to the records of medical institutions.



## Educația

### Educația timpurie

**Educația timpurie** este prima treaptă a sistemului de educație și instruire, care se desfășoară în instituții de diferite tipuri și are drept scop principal dezvoltarea multilaterală a copilului și pregătirea pentru integrarea în activitatea școlară.

În anul 2019, în țară au activat 1486 instituții de educație timpurie, inclusiv 5 – cu destinație sanatorială și 7 – cu destinație specială. Circa trei pătrimi din aceste instituții au fost amplasate în mediul rural. Toate instituțiile au activat cu regim de lucru de 5 zile. Numărul copiilor înscriși în instituțiile de educație timpurie, în anul 2019, a constituit 149,7 mii persoane.

Rata de cuprindere în învățământul preșcolar în anul 2019 a constituit 93,9%.

În medie, la 100 locuri în instituțiile de educație timpurie au revenit 84 copii. Instituțiile din mediul urban au fost mai solicitate, decât cele din mediul rural. Totodată, la un educator au revenit în medie 15 copii. Educația copiilor cu necesități speciale s-a desfășurat în grupe specializate, care au activat în cadrul a 9 instituții de educație timpurie. Numărul copiilor care au frecventat aceste grupe a înregistrat, în anul 2019, cifra de 0,7 mii. Majoritatea acestor grupe au fost destinate copiilor cu dereglări ale vorbirii (32,6%).

### Învățământul primar și secundar general

Pe parcursul ultimilor ani rețeaua instituțiilor de învățământ primar și secundar general a suferit un șir de modificări. Astfel, la începutul anului de studii 2019/20 aceasta era constituită din 1255 unități. În rezultatul procesului de optimizare, numărul instituțiilor de învățământ primar și secundar general s-a diminuat cu 6,8% față de anul de studii 2014/15. Din totalul instituțiilor de învățământ primar și secundar general, 328 instituții au activat în mediul urban. Totodată, în mediul urban două treimi au reprezentat liceele, iar în mediul rural au prevalat gimnaziile – 76,7%.

În ultimii ani s-a redus și numărul elevilor din instituțiile de învățământ primar și secundar general, care la începutul anului de studii 2019/20 a înregistrat cifra de 333,1 mii persoane.

Rata brută de cuprindere a copiilor în învățământul primar, în anul de studii 2019/20, a constituit 106,2%, iar în învățământul gimnazial – 105,4%. În funcție de grupul de vârstă al copiilor, cea mai mare rată de cuprindere s-a înregistrat pentru copiii din grupul de vârstă 7-10 ani (106,4%), iar cea mai mică pentru copiii din grupul de vârstă 16-18 ani (81,9%).

La începutul anului de studii 2019/20, în clasa I au fost înscriși 35,3 mii persoane. Majoritatea copiilor înscriși pentru prima dată în clasa I au fost încadrați în programe de educație preșcolară (97,3%). Raportul elevi/cadru didactic a fost de 18 persoane pentru învățământul primar, iar în învățământul secundar la un cadru didactic au revenit 10 elevi. În medie, pe țară la 100 elevi au revenit 9 calculatoare.

La începutul anului de studii 2019/20, în țară activau 13 instituții pentru copii cu deficiențe în dezvoltarea intelectuală sau fizică, frecventate de circa 0,6 mii elevi. Totodată, numărul copiilor cu cerințe educaționale speciale înscriși în școlile obișnuite a constituit 9,2 mii persoane.

După absolvirea învățământului gimnazial 42,2% copii și-au continuat studiile în licee, iar 43,7% - în instituții de învățământ profesional tehnic.

### Învățământul profesional tehnic

La începutul anului de studii 2019/20, în țară au activat 91 instituții de învățământ profesional tehnic, inclusiv 42 școli profesionale, 36 colegii și 13 centre de excelență. Numărul de elevi a constituit 43,5 mii elevi, ceea ce este cu 7,9% mai puțin comparativ cu anul de studii 2014/15. Circa 55% din numărul total de elevi au fost băieți.

## **Education**

### **Early education**

**Early education** is the first stage of educational and training system that is carried out in institutions of various types, the main purpose of which is a multilateral development of the child and preparation for integration in school activity.

In 2019, a number of 1486 of early education institutions were operating in the country, including 5 - for sanatorium destination and 7 – as special institutions. About three quarters of these institutions were located in rural area. All institutions operated on a 5-day working regime. The number of children enrolled in early education institutions accounted for 149.7 thousand people in 2019.

The enrolment rate in preschool education accounted 93.9% in 2019.

Number of children per 100 places in early education institutions represented 84 children. Early education institutions from urban area were more popular than institutions from rural area. At the same time, an educator had on average 15 children. The education of children with special needs took place in specialized groups, which operated within 9 early education institutions. The number of children that attended these groups registered the figure of 0.7 thousand in 2019. Most of these groups were intended for children with speech impairments (32.6%).

### **Primary and general education**

In recent years, the network of primary and general secondary education institutions has undergone a series of changes. Thus, at the beginning of the 2019/20 academic year, the network consisted from 1255 units. As a result of the optimization process, the number of primary and general secondary education institutions decreased by 6.8% compared to the 2014/15 academic year. From the total number of primary and general secondary education institutions, 328 institutions operated in urban area. At the same time, 2/3 of lyceums were located in urban area while gymnasiums prevailed in rural area 76.7%.

In recent years, the number of students in primary and general secondary education institutions has also decreased so that at the beginning of the 2019/20 academic year were registered 333.1 thousand people.

The gross enrolment rate of children in primary education in the academic year 2019/20 accounted for 106.2%, and in secondary education – 105.4%. Depending on the age group of children, the highest enrolment rate was registered for children in the age group 7-10 years (106.4%) and the lowest for children in the age group 16-18 years (81.9%).

At the beginning of the 2019/20 academic year, a number of 35.3 thousand people were enrolled in the first grade. Most of the children enrolled for the first time in the first grade were previously enrolled in preschool education programs (97.3%). The ratio of students per teachers accounted for 18 people in case of primary education, in case of secondary education per one teacher there were 10 students. On average per country, there were 9 computers per 100 students.

At the beginning of the 2019/20 academic year, there operated 13 institutions for children with mental or physical impairments in the country, attended by about 0.6 thousand students. At the same time, the number of children with special needs enrolled in regular schools accounted for 9.2 thousand people.

After graduating from basic education, 42.2% of children continued their studies in secondary education institutions, 43.7% - in vocational education institutions.

### **Vocational education**

At the beginning of the 2019/20 academic year, 91 vocational education institutions operated in the country, including 42 vocational schools, 36 colleges and 13 centers of excellence. The number of students accounted for 43.5 thousand students, which is 7.9% less compared to the 2014/15 academic year. About 55% out of the total number of students were boys.

### 3. EDUCAȚIA EDUCATION

#### 3.1 INDICATORII PRINCIPALI MAIN INDICATORS

##### 3.1.1 Rata de cuprindere în învățământ, pe grupe de vârstă Enrolment rate in education by age group

|                          | Numărul populației cu reședință obișnuită,<br>persoane / Number of population with<br>usual residence, persons | Persoane cuprinse în învățământ<br>Enrolment, persons | Rata de cuprindere în învățământ pe<br>grupe de vârstă, %<br>Enrolment rate by age group, % |
|--------------------------|--|---|---|
| <b>3-6 ani / years</b>   |  |   |   |
| 2014                     | 144 630  | 134 270   | 92,8  |
| 2015                     | 143 664  | 135 960   | 94,6  |
| 2016                     | 141 083  | 136 208   | 96,5  |
| 2017                     | 140 443  | 135 368   | 96,4  |
| 2018                     | 141 791  | 136 131   | 96,0  |
| 2019                     | 141 515  | 135 309   | 95,6  |
| <b>7-10 ani / years</b>  |  |   |   |
| 2014                     | 131 078  | 137 295   | 104,7   |
| 2015                     | 132 065  | 137 527   | 104,1   |
| 2016                     | 134 568  | 138 727   | 103,1   |
| 2017                     | 135 844  | 140 695   | 103,6   |
| 2018                     | 133 177  | 139 905   | 105,1   |
| 2019                     | 131 024  | 139 408   | 106,4   |
| <b>11-15 ani / years</b> |  |   |   |
| 2014                     | 153 367  | 159 644   | 104,1   |
| 2015                     | 150 984  | 158 327   | 104,9   |
| 2016                     | 148 976  | 157 111   | 105,5   |
| 2017                     | 149 277  | 157 353   | 105,4   |
| 2018                     | 150 051  | 157 160   | 104,7   |
| 2019                     | 150 456  | 157 487   | 104,7   |
| <b>16-18 ani / years</b> |  |   |   |
| 2014                     | 107 227  | 74 830  | 69,8  |
| 2015                     | 97 914   | 68 853  | 70,3  |
| 2016                     | 91 999   | 70 709  | 76,9  |
| 2017                     | 86 876   | 68 038  | 78,3  |
| 2018                     | 84 621   | 66 958  | 79,1  |
| 2019                     | 81 322   | 66 638  | 81,9  |
| <b>3-23 ani / years</b>  |  |   |   |
| 2014                     | 752 234  | 581 206   | 77,3  |
| 2015                     | 728 594  | 570 986   | 78,4  |
| 2016                     | 701 249  | 566 771   | 80,8  |
| 2017                     | 677 519  | 559 131   | 82,5  |
| 2018                     | 658 262  | 551 728   | 83,8  |
| 2019                     | 641 837  | 546 525   | 85,2  |
| <b>7-15 ani / years</b>  |  |   |   |
| 2014                     | 284 445  | 296 939   | 104,4   |
| 2015                     | 283 049  | 295 854   | 104,5   |
| 2016                     | 283 544  | 295 838   | 104,3   |
| 2017                     | 285 121  | 298 048   | 104,5   |
| 2018                     | 283 228  | 297 065   | 104,9   |
| 2019                     | 281 480  | 296 895   | 105,5   |
| <b>7-23 ani / years</b>  |  |   |   |
| 2014                     | 607 604  | 446 936   | 73,6  |
| 2015                     | 584 930  | 435 026   | 74,4  |
| 2016                     | 560 166  | 430 563   | 76,9  |
| 2017                     | 537 076  | 423 763   | 78,9  |
| 2018                     | 516 471  | 415 597   | 80,5  |
| 2019                     | 500 322  | 411 216   | 82,2  |

### 3.1.2 Rata brută de cuprindere în învățământ, pe niveluri educaționale

*Gross enrolment rate by level of education*

| procente                |       |       |       |       |       |       | percentage                                     |
|-------------------------|-------|-------|-------|-------|-------|-------|--|
|                         | 2014  | 2015  | 2016  | 2017  | 2018  | 2019  |  |
| <b>Total / Total</b>    |       |       |       |       |       |       |  |
| Educația antepreșcolară | 22,6  | 22,2  | 22,1  | 21,6  | 22,8  | 25,9  | <i>Early childhood educational development</i> |
| Învățământul preșcolar  | 90,5  | 92,7  | 94,3  | 94,3  | 93,9  | 93,9  | <i>Pre-primary education</i>                   |
| Învățământul primar     | 105,7 | 104,4 | 103,5 | 103,2 | 104,8 | 106,2 | <i>Primary education</i>                       |
| Învățământul gimnazial  | 105,8 | 106,4 | 107,2 | 107,3 | 106,2 | 105,4 | <i>Lower secondary education</i>               |
| <b>Fete / Girls</b>     |       |       |       |       |       |       |  |
| Educația antepreșcolară | 21,1  | 20,7  | 20,8  | 20,2  | 21,5  | 22,7  | <i>Early childhood educational development</i> |
| Învățământul preșcolar  | 89,4  | 92,4  | 93,3  | 93,7  | 92,8  | 96,0  | <i>Pre-primary education</i>                   |
| Învățământul primar     | 105,1 | 103,7 | 102,9 | 102,3 | 102,3 | 107,3 | <i>Primary education</i>                       |
| Învățământul gimnazial  | 105,9 | 106,0 | 106,9 | 106,8 | 105,1 | 106,0 | <i>Lower secondary education</i>               |
| <b>Băieți / Boys</b>    |       |       |       |       |       |       |  |
| Educația antepreșcolară | 24,3  | 23,7  | 23,5  | 23,1  | 24,2  | 30,0  | <i>Early childhood educational development</i> |
| Învățământul preșcolar  | 91,6  | 93,0  | 95,3  | 94,9  | 95,0  | 92,0  | <i>Pre-primary education</i>                   |
| Învățământul primar     | 106,2 | 105,0 | 104,1 | 104,0 | 107,3 | 105,2 | <i>Primary education</i>                       |
| Învățământul gimnazial  | 105,8 | 106,7 | 107,5 | 107,8 | 107,4 | 104,9 | <i>Lower secondary education</i>               |

### 3.2 EDUCAȚIA TIMPURIE EARLY EDUCATION

#### 3.2.1 Instituții de educație timpurie, pe forme de proprietate

*Early education institutions by form of ownership*

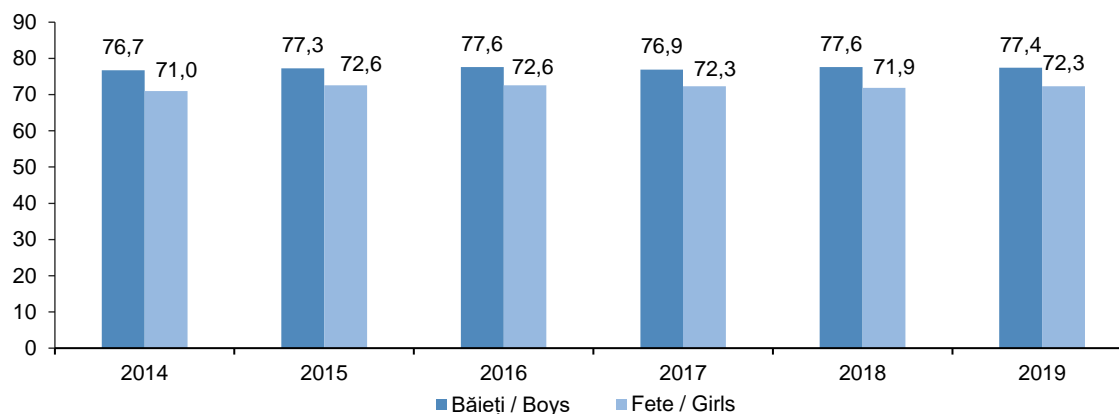
|  | 2014           | 2015           | 2016           | 2017           | 2018           | 2019           |   |
|--|----------------|----------------|----------------|----------------|----------------|----------------|---|
| <b>Instituții de educație timpurie</b> | <b>1 453</b>   | <b>1 461</b>   | <b>1 469</b>   | <b>1 458</b>   | <b>1 484</b>   | <b>1 486</b>   | <b>Early education institutions</b>       |
| De stat                                | 1 450          | 1 458          | 1 465          | 1 455          | 1 469          | 1 472          | Public                                    |
| Nestatale                              | 3              | 3              | 4              | 3              | 15             | 14             | Non-public                                |
| <b>Numărul de copii în instituții</b>  | <b>147 733</b> | <b>149 936</b> | <b>150 177</b> | <b>149 216</b> | <b>149 513</b> | <b>149 702</b> | <b>Number of children in institutions</b> |
| De stat                                | 147 406        | 149 621        | 149 891        | 148 942        | 148 516        | 148 622        | Public                                    |
| Nestatale                              | 327            | 315            | 286            | 274            | 997            | 1 080          | Non-public                                |
| <b>Numărul de locuri în instituții</b> | <b>172 714</b> | <b>173 623</b> | <b>174 396</b> | <b>174 014</b> | <b>175 945</b> | <b>177 315</b> | <b>Number of places in institutions</b>   |
| De stat                                | 172 346        | 173 243        | 173 988        | 173 686        | 174 804        | 176 118        | Public                                    |
| Nestatale                              | 368            | 380            | 408            | 328            | 1 141          | 1 197          | Non-public                                |

#### 3.2.2 Copii în instituții de educație timpurie, pe sexe

*Children in early education institutions by sex*

mii persoane

thousand persons



#### 3.2.3 Instituții de educație timpurie, pe medii

*Early education institutions by area*

|  | 2014           | 2015           | 2016           | 2017           | 2018           | 2019           |                                     |
|--|----------------|----------------|----------------|----------------|----------------|----------------|-------------------------------------|
| <b>Instituții de educație timpurie</b> | <b>1 453</b>   | <b>1 461</b>   | <b>1 469</b>   | <b>1 458</b>   | <b>1 484</b>   | <b>1 486</b>   | <b>Early education institutions</b> |
| Urban                                  | 329            | 329            | 332            | 330            | 346            | 347            | Urban                               |
| Rural                                  | 1 124          | 1 132          | 1 137          | 1 128          | 1 138          | 1 139          | Rural                               |
| <b>Numărul de copii</b>                | <b>147 733</b> | <b>149 936</b> | <b>150 177</b> | <b>149 216</b> | <b>149 513</b> | <b>149 702</b> | <b>Number of children</b>           |
| Urban                                  | 68 965         | 70 345         | 70 691         | 70 326         | 70 912         | 72 130         | Urban                               |
| Rural                                  | 78 768         | 79 591         | 79 486         | 78 890         | 78 601         | 77 572         | Rural                               |
| <b>Până la 3 ani</b>                   | <b>16 796</b>  | <b>16 732</b>  | <b>17 116</b>  | <b>16 757</b>  | <b>16 319</b>  | <b>16 799</b>  | <b>up to 3 years</b>                |
| Urban                                  | 9 073          | 8 907          | 8 899          | 8 249          | 8 051          | 8 570          | Urban                               |
| Rural                                  | 7 723          | 7 825          | 8 217          | 8 508          | 8 268          | 8 229          | Rural                               |
| <b>3 ani și peste</b>                  | <b>130 937</b> | <b>133 204</b> | <b>133 061</b> | <b>132 459</b> | <b>133 194</b> | <b>132 903</b> | <b>3 years and more</b>             |
| Urban                                  | 59 892         | 61 438         | 61 792         | 62 077         | 62 861         | 63 560         | Urban                               |
| Rural                                  | 71 045         | 71 766         | 71 269         | 70 382         | 70 333         | 69 343         | Rural                               |

### 3.2.4 Instituții de educație timpurie, după limba de educație

*Early education institutions by language of instruction*

|                               | 2014           | 2015           | 2016           | 2017           | 2018           | 2019           |                                   |
|-------------------------------|----------------|----------------|----------------|----------------|----------------|----------------|-----------------------------------|
| <b>Numărul total de copii</b> | <b>147 733</b> | <b>149 936</b> | <b>150 177</b> | <b>149 216</b> | <b>149 513</b> | <b>149 702</b> | <b>Total number of children</b>   |
| din care, educați în limba:   |                |                |                |                |                |                | <i>of which, being taught in:</i> |
| Română                        | 121 054        | 123 239        | 123 809        | 123 440        | 123 975        | 124 409        | Romanian                          |
| Rusă                          | 26 527         | 26 543         | 26 368         | 25 776         | 25 538         | 25 293         | Russian                           |
| Altă limbă                    | 152            | 154            | –              | –              | –              | –              | Other language                    |
| <b>În procente</b>            | <b>100,0</b>   | <b>100,0</b>   | <b>100,0</b>   | <b>100,0</b>   | <b>100,0</b>   | <b>100,0</b>   | <b>In per cent</b>                |
| din care, educați în limba:   |                |                |                |                |                |                | <i>of which, being taught in:</i> |
| Română                        | 81,9           | 82,2           | 82,4           | 82,7           | 82,9           | 83,1           | Romanian                          |
| Rusă                          | 18,0           | 17,7           | 17,6           | 17,3           | 17,1           | 16,9           | Russian                           |
| Altă limbă                    | 0,1            | 0,1            | –              | –              | –              | –              | Other language                    |

### 3.2.5 Copii în instituții de educație timpurie, pe vârste și medii

*Children in early education institutions by age and area*

|                | 2014           | 2015           | 2016           | 2017           | 2018           | 2019           |                  |
|----------------|----------------|----------------|----------------|----------------|----------------|----------------|------------------|
| <b>Total</b>   | <b>147 733</b> | <b>149 936</b> | <b>150 177</b> | <b>149 216</b> | <b>149 513</b> | <b>149 702</b> | <b>Total</b>     |
| Până la 1 an   | –              | 7              | 3              | 4              | –              | –              | Up to 1 year     |
| 1 an           | 945            | 864            | 896            | 862            | 714            | 825            | 1 year           |
| 2 ani          | 15 851         | 15 861         | 16 217         | 15 891         | 15 605         | 15 974         | 2 years          |
| 3 ani          | 29 780         | 30 574         | 31 104         | 31 333         | 31 399         | 31 089         | 3 years          |
| 4 ani          | 33 439         | 33 121         | 33 951         | 33 764         | 34 457         | 33 976         | 4 years          |
| 5 ani          | 34 928         | 34 998         | 33 841         | 34 040         | 33 750         | 34 467         | 5 years          |
| 6 ani          | 30 339         | 32 249         | 32 427         | 31 481         | 31 886         | 31 542         | 6 years          |
| 7 ani și peste | 2 451          | 2 262          | 1 738          | 1 841          | 1 702          | 1 829          | 7 years and more |
| <b>Urban</b>   | <b>68 965</b>  | <b>70 345</b>  | <b>70 691</b>  | <b>70 326</b>  | <b>70 912</b>  | <b>72 130</b>  | <b>Urban</b>     |
| Până la 1 an   | –              | 4              | 3              | –              | –              | –              | Up to 1 year     |
| 1 an           | 364            | 376            | 387            | 355            | 271            | 365            | 1 year           |
| 2 ani          | 8 709          | 8 527          | 8 509          | 7 894          | 7 780          | 8 205          | 2 years          |
| 3 ani          | 13 969         | 14 553         | 14 532         | 14 761         | 14 508         | 14 744         | 3 years          |
| 4 ani          | 15 626         | 15 412         | 16 030         | 16 144         | 16 502         | 16 105         | 4 years          |
| 5 ani          | 15 881         | 16 203         | 15 701         | 16 182         | 16 065         | 16 632         | 5 years          |
| 6 ani          | 13 488         | 14 452         | 14 980         | 14 488         | 15 151         | 15 347         | 6 years          |
| 7 ani și peste | 928            | 818            | 549            | 502            | 635            | 732            | 7 years and more |
| <b>Rural</b>   | <b>78 768</b>  | <b>79 591</b>  | <b>79 486</b>  | <b>78 890</b>  | <b>78 601</b>  | <b>77 572</b>  | <b>Rural</b>     |
| Până la 1 an   | –              | 3              | –              | 4              | –              | –              | Up to 1 year     |
| 1 an           | 581            | 488            | 509            | 507            | 443            | 460            | 1 year           |
| 2 ani          | 7 142          | 7 334          | 7 708          | 7 997          | 7 825          | 7 769          | 2 years          |
| 3 ani          | 15 811         | 16 021         | 16 572         | 16 572         | 16 891         | 16 345         | 3 years          |
| 4 ani          | 17 813         | 17 709         | 17 921         | 17 620         | 17 955         | 17 871         | 4 years          |
| 5 ani          | 19 047         | 18 795         | 18 140         | 17 858         | 17 685         | 17 835         | 5 years          |
| 6 ani          | 16 851         | 17 797         | 17 447         | 16 993         | 16 735         | 16 195         | 6 years          |
| 7 ani și peste | 1 523          | 1 444          | 1 189          | 1 339          | 1 067          | 1 097          | 7 years and more |

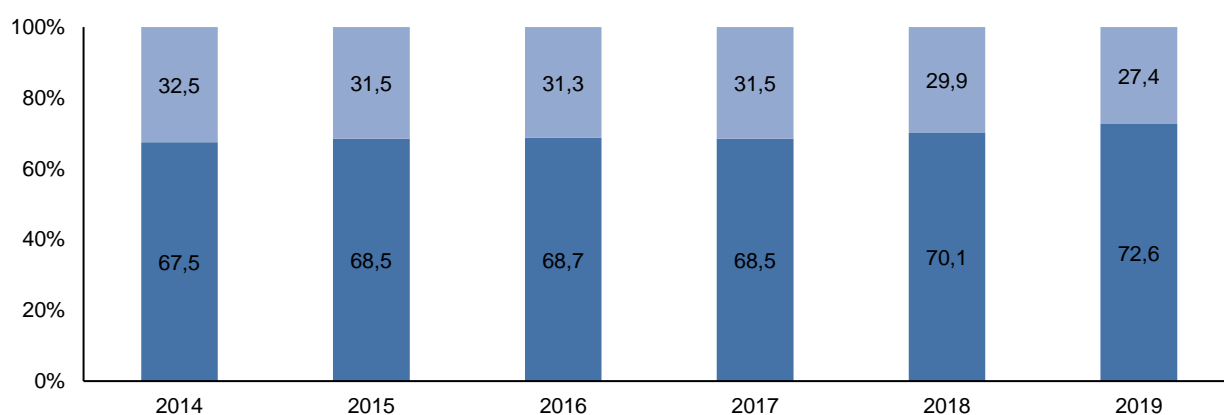
### 3.2.6 Copii în instituții de educație timpurie, pe vârste și sexe

*Children in early education institutions by age and sex*

|                | 2014           | 2015           | 2016           | 2017           | 2018           | 2019           |                         |
|----------------|----------------|----------------|----------------|----------------|----------------|----------------|-------------------------|
| <b>Total</b>   | <b>147 733</b> | <b>149 936</b> | <b>150 177</b> | <b>149 216</b> | <b>149 513</b> | <b>149 702</b> | <b>Total</b>            |
| Până la 1 an   | –              | 7              | 3              | 4              | –              | –              | <i>Up to 1 year</i>     |
| 1 an           | 945            | 864            | 896            | 862            | 714            | 825            | <i>1 year</i>           |
| 2 ani          | 15 851         | 15 861         | 16 217         | 15 891         | 15 605         | 15 974         | <i>2 years</i>          |
| 3 ani          | 29 780         | 30 574         | 31 104         | 31 333         | 31 399         | 31 089         | <i>3 years</i>          |
| 4 ani          | 33 439         | 33 121         | 33 951         | 33 764         | 34 457         | 33 976         | <i>4 years</i>          |
| 5 ani          | 34 928         | 34 998         | 33 841         | 34 040         | 33 750         | 34 467         | <i>5 years</i>          |
| 6 ani          | 30 339         | 32 249         | 32 427         | 31 481         | 31 886         | 31 542         | <i>6 years</i>          |
| 7 ani și peste | 2 451          | 2 262          | 1 738          | 1 841          | 1 702          | 1 829          | <i>7 years and more</i> |
| <b>Fete</b>    | <b>71 005</b>  | <b>72 608</b>  | <b>72 569</b>  | <b>72 285</b>  | <b>71 903</b>  | <b>72 292</b>  | <b>Girls</b>            |
| Până la 1 an   | –              | 2              | 2              | 2              | –              | –              | <i>Up to 1 year</i>     |
| 1 an           | 453            | 417            | 410            | 426            | 348            | 389            | <i>1 year</i>           |
| 2 ani          | 7 577          | 7 591          | 7 879          | 7 656          | 7 575          | 7 790          | <i>2 years</i>          |
| 3 ani          | 14 488         | 14 751         | 15 038         | 15 278         | 15 062         | 14 993         | <i>3 years</i>          |
| 4 ani          | 16 159         | 16 084         | 16 444         | 16 332         | 16 614         | 16 438         | <i>4 years</i>          |
| 5 ani          | 16 799         | 17 126         | 16 368         | 16 536         | 16 340         | 16 716         | <i>5 years</i>          |
| 6 ani          | 14 452         | 15 623         | 15 685         | 15 242         | 15 193         | 15 144         | <i>6 years</i>          |
| 7 ani și peste | 1 077          | 1 014          | 743            | 813            | 771            | 822            | <i>7 years and more</i> |
| <b>Băieți</b>  | <b>76 728</b>  | <b>77 328</b>  | <b>77 608</b>  | <b>76 931</b>  | <b>77 610</b>  | <b>77 410</b>  | <b>Boys</b>             |
| Până la 1 an   | –              | 5              | 1              | 2              | –              | –              | <i>Up to 1 year</i>     |
| 1 an           | 492            | 447            | 486            | 436            | 366            | 436            | <i>1 year</i>           |
| 2 ani          | 8 274          | 8 270          | 8 338          | 8 235          | 8 030          | 8 184          | <i>2 years</i>          |
| 3 ani          | 15 292         | 15 823         | 16 066         | 16 055         | 16 337         | 16 096         | <i>3 years</i>          |
| 4 ani          | 17 280         | 17 037         | 17 507         | 17 432         | 17 843         | 17 538         | <i>4 years</i>          |
| 5 ani          | 18 129         | 17 872         | 17 473         | 17 504         | 17 410         | 17 751         | <i>5 years</i>          |
| 6 ani          | 15 887         | 16 626         | 16 742         | 16 239         | 16 693         | 16 398         | <i>6 years</i>          |
| 7 ani și peste | 1 374          | 1 248          | 995            | 1 028          | 931            | 1 007          | <i>7 years and more</i> |

### 3.2.7 Gradul de cuprindere în instituții de educație timpurie

*Enrolment rate in early education institutions*



■ Copii în vârstă de 1-6 ani în afara instituțiilor de educație timpurie / Children aged 1-6 years outside early education institutions

■ Copii în vârstă de 1-6 ani în instituții de educație timpurie / Children aged 1-6 years in early education institutions

### 3.2.8 Capacitatea instituțiilor de educație timpurie, pe medii

*Capacity of early education institutions by area*

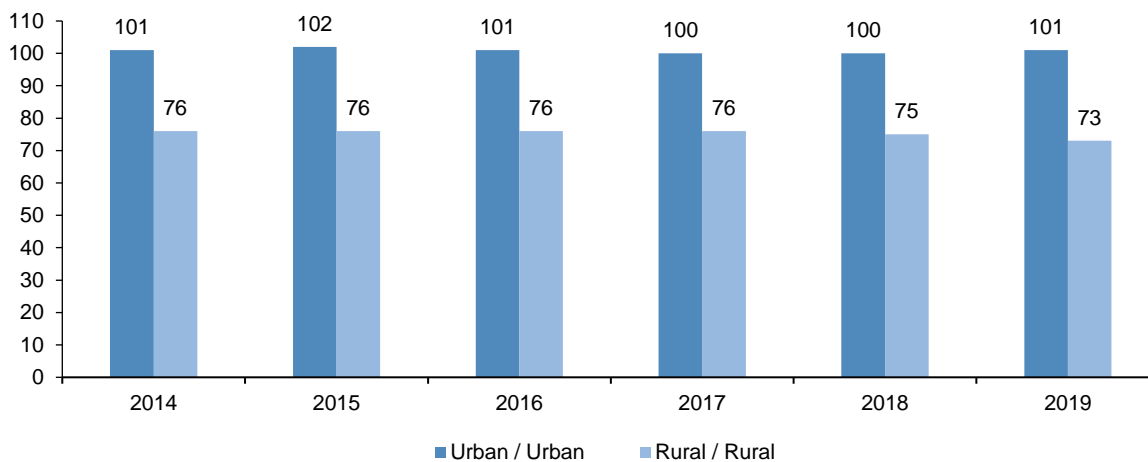
|                     | 2014    | 2015    | 2016    | 2017    | 2018    | 2019    |                                |
|---------------------|---------|---------|---------|---------|---------|---------|--------------------------------|
| <b>Total</b>        |         |         |         |         |         |         | <b>Total</b>                   |
| Numărul de grupe    | 6 110   | 6 193   | 6 234   | 6 252   | 6 366   | 6 450   | <i>Number of groups</i>        |
| Numărul de locuri   | 172 714 | 173 623 | 174 396 | 174 014 | 175 945 | 177 315 | <i>Number of places</i>        |
| Copii la 100 locuri | 86      | 86      | 86      | 86      | 85      | 84      | <i>Children per 100 places</i> |
| <b>Urban</b>        |         |         |         |         |         |         | <b>Urban</b>                   |
| Numărul de grupe    | 2 669   | 2 718   | 2 736   | 2 744   | 2 821   | 2 889   | <i>Number of groups</i>        |
| Numărul de locuri   | 68 555  | 69 232  | 69 661  | 70 004  | 70 730  | 71 537  | <i>Number of places</i>        |
| Copii la 100 locuri | 101     | 102     | 101     | 100     | 100     | 101     | <i>Children per 100 places</i> |
| <b>Rural</b>        |         |         |         |         |         |         | <b>Rural</b>                   |
| Numărul de grupe    | 3 441   | 3 475   | 3 498   | 3 508   | 3 545   | 3 561   | <i>Number of groups</i>        |
| Numărul de locuri   | 104 159 | 104 391 | 104 735 | 104 010 | 105 215 | 105 778 | <i>Number of places</i>        |
| Copii la 100 locuri | 76      | 76      | 76      | 76      | 75      | 73      | <i>Children per 100 places</i> |

### 3.2.9 Copii la 100 locuri în instituțiile de educație timpurie, pe medii

*Children per 100 places in early education institutions by area*

persoane

persons





**3.2.10 Instituții și grupe de educație timpurie, conform destinației, pe medii**  
*Early education institutions and groups by destination by area*

|   | 2018   |   |   |   |   | 2019   |   |   |   |   |  |
|---|--|---|---|---|---|--|---|---|---|---|--|
|   | Numărul de instituții<br><i>Number of institutions</i> | Numărul de grupe<br><i>Number of groups</i> |   | Numărul de copii<br><i>Number of children</i> |   | Numărul de instituții<br><i>Number of institutions</i> | Numărul de grupe<br><i>Number of groups</i> |   | Numărul de copii<br><i>Number of children</i> |   |  |
|   |  | total<br><i>total</i>                       | pentru copii în vârstă de 3 ani și peste for children aged 3 years and more | total<br><i>total</i>                         | în vârstă de 3 ani și peste aged 3 years and more |  | total<br><i>total</i>                       | pentru copii în vârstă de 3 ani și peste for children aged 3 years and more | total<br><i>total</i>                         | în vârstă de 3 ani și peste aged 3 years and more |  |
| <b>Total / Total</b>                        |  |   |   |   |   |  |   |   |   |   |  |
| <b>Instituții</b>                           | <b>1 484</b>   | <b>6 366</b>                                | <b>5 551</b>  | <b>149 513</b>                                | <b>133 194</b>                                    | <b>1 486</b>   | <b>6 450</b>                                | <b>5 644</b>  | <b>149 702</b>                                | <b>132 903</b>                                    | <b>Institutions</b>                              |
| destinația:                                 |  |   |   |   |   |  |   |   |   |   | destination:                                     |
| Generală                                    | 1 471  | 6 293                                       | 5 493   | 148 326                                       | 132 160   | 1 474  | 6 378                                       | 5 587   | 148 480                                       | 131 867   | General  |
| Sanatorială                                 | 5  | 26  | 20  | 495   | 438   | 5  | 27  | 20  | 549   | 461   | Sanatorial                                       |
| Specială                                    | 8  | 47  | 38  | 692   | 596   | 7  | 45  | 37  | 673   | 575   | Special  |
| Grupe în instituții cu destinație generală: |  |   |   |   |   |  |   |   |   |   | Groups in institutions with general destination: |
| Sanatoriale                                 | 1  | 1   | 1   | 18  | 16  | –  | –   | –   | –   | –   | Sanatorial                                       |
| Speciale                                    | 5  | 10  | 8   | 245   | 243   | 2  | 7   | 5   | 125   | 108   | Special  |
| <b>Urban / Urban</b>                        |  |   |   |   |   |  |   |   |   |   |  |
| <b>Instituții</b>                           | <b>346</b>   | <b>2 821</b>                                | <b>2 391</b>  | <b>70 912</b>                                 | <b>62 861</b>                                     | <b>347</b>   | <b>2 889</b>                                | <b>2 447</b>  | <b>72 130</b>                                 | <b>63 560</b>                                     | <b>Institutions</b>                              |
| destinația:                                 |  |   |   |   |   |  |   |   |   |   | destination:                                     |
| Generală                                    | 333  | 2 748                                       | 2 333   | 69 725  | 61 827  | 335  | 2 817                                       | 2 390   | 70 908  | 62 524  | General  |
| Sanatorială                                 | 5  | 26  | 20  | 495   | 438   | 5  | 27  | 20  | 549   | 461   | Sanatorial                                       |
| Specială                                    | 8  | 47  | 38  | 692   | 596   | 7  | 45  | 37  | 673   | 575   | Special  |
| Grupe în instituții cu destinație generală: |  |   |   |   |   |  |   |   |   |   | Groups in institutions with general destination: |
| Sanatoriale                                 | 1  | 1   | 1   | 18  | 16  | –  | –   | –   | –   | –   | Sanatorial                                       |
| Speciale                                    | 4  | 9   | 7   | 219   | 217   | 2  | 7   | 5   | 125   | 108   | Special  |
| <b>Rural / Rural</b>                        |  |   |   |   |   |  |   |   |   |   |  |
| <b>Instituții</b>                           | <b>1 138</b>   | <b>3 545</b>                                | <b>3 160</b>  | <b>78 601</b>                                 | <b>70 333</b>                                     | <b>1 139</b>   | <b>3 561</b>                                | <b>3 197</b>  | <b>77 572</b>                                 | <b>69 343</b>                                     | <b>Institutions</b>                              |
| destinația:                                 |  |   |   |   |   |  |   |   |   |   | destination:                                     |
| Generală                                    | 1 138  | 3 545                                       | 3 160   | 78 601  | 70 333  | 1 139  | 3 561                                       | 3 197   | 77 572  | 69 343  | General  |
| Grupe în instituții cu destinație generală: |  |   |   |   |   |  |   |   |   |   | Groups in institutions with general destination: |
| Speciale                                    | 1  | 1   | 1   | 26  | 26  | –  | –   | –   | –   | –   | Special  |

### 3.2.11 Regimul de lucru al instituțiilor de educație timpurie, pe medii

*Schedule of early education institutions by area*

|  | Instituții<br><i>Institutions</i> |              |              |              |              |              | Copii înscriși<br><i>Children enrolled</i> |                |                |                |                |                |                 |
|--|-----------------------------------|--------------|--------------|--------------|--------------|--------------|--|----------------|----------------|----------------|----------------|----------------|-----------------|
|  | 2014                              | 2015         | 2016         | 2017         | 2018         | 2019         | 2014                                       | 2015           | 2016           | 2017           | 2018           | 2019           |                 |
| <b>Total</b>   | <b>1 453</b>                      | <b>1 461</b> | <b>1 469</b> | <b>1 458</b> | <b>1 484</b> | <b>1 486</b> | <b>147 733</b>                             | <b>149 936</b> | <b>150 177</b> | <b>149 216</b> | <b>149 513</b> | <b>149 702</b> | <b>Total</b>    |
| Urban  | 329                               | 329          | 332          | 330          | 346          | 347          | 68 965                                     | 70 345         | 70 691         | 70 326         | 70 912         | 72 130         | Urban           |
| Rural  | 1 124                             | 1 132        | 1 137        | 1 128        | 1 138        | 1 139        | 78 768                                     | 79 591         | 79 486         | 78 890         | 78 601         | 77 572         | Rural           |
| <b>Regimul de lucru al instituțiilor de educație timpurie / Schedule of early education institutions</b> |                                   |              |              |              |              |              |  |                |                |                |                |                |                 |
| <b>5 zile</b>  | <b>1 427</b>                      | <b>1 454</b> | <b>1 466</b> | <b>1 456</b> | <b>1 482</b> | <b>1 486</b> | <b>146 038</b>                             | <b>149 440</b> | <b>149 984</b> | <b>149 092</b> | <b>149 380</b> | <b>149 702</b> | <b>5 days</b>   |
| Urban  | 325                               | 327          | 331          | 329          | 345          | 347          | 68 621                                     | 70 218         | 70 624         | 70 260         | 70 847         | 72 130         | Urban           |
| Rural  | 1 102                             | 1 127        | 1 135        | 1 127        | 1 137        | 1 139        | 77 417                                     | 79 222         | 79 360         | 78 832         | 78 533         | 77 572         | Rural           |
| <b>6 zile</b>  | <b>26</b>                         | <b>7</b>     | <b>3</b>     | <b>2</b>     | <b>2</b>     | <b>–</b>     | <b>1 695</b>                               | <b>496</b>     | <b>193</b>     | <b>124</b>     | <b>133</b>     | <b>–</b>       | <b>6 days</b>   |
| Urban  | 4                                 | 2            | 1            | 1            | 1            | –            | 344  | 127            | 67             | 66             | 65             | –              | Urban           |
| Rural  | 22                                | 5            | 2            | 1            | 1            | –            | 1 351                                      | 369            | 126            | 58             | 68             | –              | Rural           |
| <b>Durata aflării / Working hours</b>  |                                   |              |              |              |              |              |  |                |                |                |                |                |                 |
| <b>24 ore</b>  | <b>14</b>                         | <b>13</b>    | <b>9</b>     | <b>8</b>     | <b>8</b>     | <b>5</b>     | <b>547</b>                                 | <b>441</b>     | <b>305</b>     | <b>272</b>     | <b>264</b>     | <b>172</b>     | <b>24 hours</b> |
| Urban  | 13                                | 13           | 9            | 8            | 8            | 5            | 528  | 441            | 305            | 272            | 264            | 172            | Urban           |
| Rural  | 1                                 | –            | –            | –            | –            | –            | 19   | –              | –              | –              | –              | –              | Rural           |
| <b>6 ore</b>   | <b>40</b>                         | <b>35</b>    | <b>30</b>    | <b>23</b>    | <b>26</b>    | <b>18</b>    | <b>1 793</b>                               | <b>1 600</b>   | <b>1 239</b>   | <b>1 010</b>   | <b>1 154</b>   | <b>1 139</b>   | <b>6 hours</b>  |
| Urban  | –                                 | –            | 3            | 3            | 9            | 8            | 119  | 115            | 193            | 207            | 582            | 530            | Urban           |
| Rural  | 40                                | 35           | 27           | 20           | 17           | 10           | 1 674                                      | 1 485          | 1 046          | 803            | 572            | 609            | Rural           |

### 3.2.12 Educația timpurie pentru copiii cu necesități speciale

*Early education for children with special needs*

|                                     | 2014         | 2015         | 2016         | 2017         | 2018       | 2019       |  |
|-------------------------------------|--------------|--------------|--------------|--------------|------------|------------|--|
| <b>Numărul de instituții</b>        | <b>35</b>    | <b>28</b>    | <b>17</b>    | <b>15</b>    | <b>13</b>  | <b>9</b>   | <b>Number of institutions</b>                        |
| din care, pentru copii cu:          |              |              |              |              |            |            | <i>of which, for children with:</i>                  |
| Dereglări ale auzului               | 1            | 1            | 1            | 1            | 1          | 1          | <i>Hearing impairments</i>                           |
| Dereglări ale vorbirii (și auz bun) | 23           | 18           | 9            | 7            | 5          | 2          | <i>Speaking impairments (when hearing is normal)</i> |
| Dereglări ale vederii               | 3            | 3            | 2            | 2            | 2          | 2          | <i>Seeing impairments</i>                            |
| Deficiențe intelectuale             | 5            | 4            | 3            | 3            | 3          | 2          | <i>Intellectual impairments</i>                      |
| Dereglări ale aparatului locomotor  | 2            | 1            | 1            | 1            | 1          | 1          | <i>Muscle and motion system impairments</i>          |
| Alte profiluri                      | 1            | 1            | 1            | 1            | 1          | 1          | <i>Other profiles</i>                                |
| <b>Numărul de grupe</b>             | <b>123</b>   | <b>109</b>   | <b>83</b>    | <b>78</b>    | <b>55</b>  | <b>50</b>  | <b>Number of groups</b>                              |
| din care, pentru copii cu:          |              |              |              |              |            |            | <i>of which, for children with:</i>                  |
| Dereglări ale auzului               | 6            | 7            | 7            | 7            | 7          | 7          | <i>Hearing impairments</i>                           |
| Dereglări ale vorbirii (și auz bun) | 70           | 57           | 40           | 35           | 14         | 11         | <i>Speaking impairments (when hearing is normal)</i> |
| Dereglări ale vederii               | 15           | 15           | 14           | 14           | 12         | 13         | <i>Seeing impairments</i>                            |
| Deficiențe intelectuale             | 16           | 15           | 15           | 15           | 15         | 12         | <i>Intellectual impairments</i>                      |
| Dereglări ale aparatului locomotor  | 4            | 3            | 3            | 3            | 3          | 3          | <i>Muscle and motion system impairments</i>          |
| Alte profiluri                      | 12           | 12           | 4            | 4            | 4          | 4          | <i>Other profiles</i>                                |
| <b>Numărul de copii</b>             | <b>2 127</b> | <b>1 864</b> | <b>1 374</b> | <b>1 196</b> | <b>888</b> | <b>746</b> | <b>Number of children</b>                            |
| din care, pentru copii cu:          |              |              |              |              |            |            | <i>of which with:</i>                                |
| Dereglări ale auzului               | 54           | 56           | 56           | 54           | 57         | 60         | <i>Hearing impairments</i>                           |
| Dereglări ale vorbirii (și auz bun) | 1 356        | 1 122        | 812          | 664          | 371        | 243        | <i>Speaking impairments (when hearing is normal)</i> |
| Dereglări ale vederii               | 254          | 251          | 222          | 228          | 196        | 206        | <i>Seeing impairments</i>                            |
| Deficiențe intelectuale             | 154          | 135          | 136          | 115          | 131        | 103        | <i>Intellectual impairments</i>                      |
| Dereglări ale aparatului locomotor  | 55           | 49           | 48           | 48           | 45         | 44         | <i>Muscle and motion system impairments</i>          |
| Alte profiluri                      | 254          | 251          | 100          | 87           | 88         | 90         | <i>Other profiles</i>                                |

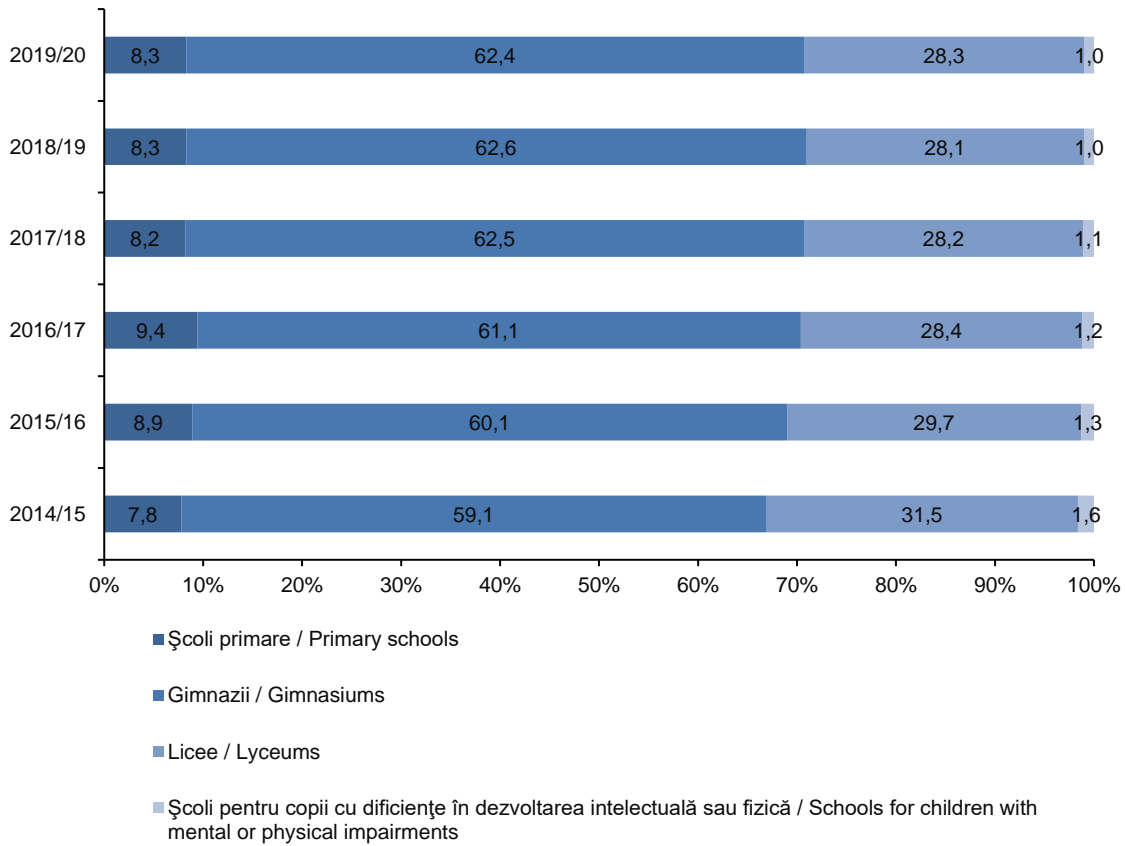
**3.3 ÎNVĂȚĂMÂNTUL PRIMAR ȘI SECUNDAR GENERAL**  
*PRIMARY AND GENERAL SECONDARY EDUCATION*

**3.3.1 Instituții de învățământ primar și secundar general, pe tipuri și forme de proprietate**  
*Primary and general secondary institutions by type and ownership*

|   | 2014/15        | 2015/16        | 2016/17        | 2017/18        | 2018/19        | 2019/20        |  |
|---|----------------|----------------|----------------|----------------|----------------|----------------|--|
| <b>Total / Total</b>  |                |                |                |                |                |                |  |
| <b>Numărul de instituții</b>  | <b>1 347</b>   | <b>1 323</b>   | <b>1 291</b>   | <b>1 243</b>   | <b>1 246</b>   | <b>1 255</b>   | <b>Number of institutions</b>                            |
| <b>Învățământ cu frecvență</b>  | <b>1 345</b>   | <b>1 321</b>   | <b>1 289</b>   | <b>1 241</b>   | <b>1 244</b>   | <b>1 253</b>   | <b>Day education</b>                                     |
| Școli primare   | 105            | 118            | 122            | 102            | 103            | 104            | Primary schools  |
| Gimnazii  | 794            | 794            | 788            | 775            | 780            | 783            | Gymnasiums   |
| Licee   | 424            | 392            | 364            | 350            | 348            | 353            | Lyceums  |
| Școli pentru copii cu deficiențe în dezvoltarea intelectuală sau fizică | 22             | 17             | 15             | 14             | 13             | 13             | Schools for children with mental or physical impairments |
| <b>Învățământ seral</b>   | <b>2</b>       | <b>2</b>       | <b>2</b>       | <b>2</b>       | <b>2</b>       | <b>2</b>       | <b>Evening education</b>                                 |
| <b>Numărul de elevi</b>   | <b>340 977</b> | <b>334 509</b> | <b>333 729</b> | <b>335 621</b> | <b>334 159</b> | <b>333 144</b> | <b>Number of pupils</b>                                  |
| <b>Învățământ cu frecvență</b>  | <b>339 936</b> | <b>333 430</b> | <b>332 691</b> | <b>334 443</b> | <b>333 118</b> | <b>332 133</b> | <b>Day education</b>                                     |
| Școli primare   | 10 747         | 11 031         | 11 555         | 10 881         | 10 859         | 11 045         | Primary schools  |
| Gimnazii  | 124 954        | 127 582        | 130 777        | 132 056        | 129 189        | 125 364        | Gymnasiums   |
| Licee   | 202 563        | 193 660        | 189 373        | 190 705        | 192 316        | 195 033        | Lyceums  |
| Clase pe lângă colegii  | 134            | 124            | 126            | 52             | 45             | 64             | Grades by colleges                                       |
| Școli pentru copii cu deficiențe în dezvoltarea intelectuală sau fizică | 1 538          | 1 033          | 860            | 749            | 709            | 627            | Schools for children with mental or physical impairments |
| <b>Învățământ seral</b>   | <b>1 041</b>   | <b>1 079</b>   | <b>1 038</b>   | <b>1 178</b>   | <b>1 041</b>   | <b>1 011</b>   | <b>Evening education</b>                                 |
| <b>Instituții de stat / Public institutions</b>                         |                |                |                |                |                |                |  |
| <b>Numărul de instituții</b>  | <b>1 332</b>   | <b>1 307</b>   | <b>1 275</b>   | <b>1 226</b>   | <b>1 224</b>   | <b>1 232</b>   | <b>Number of institutions</b>                            |
| <b>Învățământ cu frecvență</b>  | <b>1 330</b>   | <b>1 305</b>   | <b>1 273</b>   | <b>1 224</b>   | <b>1 222</b>   | <b>1 230</b>   | <b>Day education</b>                                     |
| Școli primare   | 105            | 118            | 122            | 102            | 101            | 101            | Primary schools  |
| Gimnazii  | 794            | 794            | 788            | 775            | 779            | 782            | Gymnasiums   |
| Licee   | 409            | 376            | 348            | 333            | 329            | 334            | Lyceums  |
| Școli pentru copii cu deficiențe în dezvoltarea intelectuală sau fizică | 22             | 17             | 15             | 14             | 13             | 13             | Schools for children with mental or physical impairments |
| <b>Învățământ seral</b>   | <b>2</b>       | <b>2</b>       | <b>2</b>       | <b>2</b>       | <b>2</b>       | <b>2</b>       | <b>Evening education</b>                                 |
| <b>Numărul de elevi</b>   | <b>336 705</b> | <b>329 953</b> | <b>328 902</b> | <b>330 328</b> | <b>328 183</b> | <b>326 537</b> | <b>Number of pupils</b>                                  |
| <b>Învățământ cu frecvență</b>  | <b>335 714</b> | <b>328 917</b> | <b>327 902</b> | <b>329 193</b> | <b>327 175</b> | <b>325 562</b> | <b>Day education</b>                                     |
| Școli primare   | 10 747         | 11 031         | 11 555         | 10 881         | 10 812         | 10 922         | Primary schools  |
| Gimnazii  | 124 954        | 127 582        | 130 777        | 132 056        | 129 143        | 125 227        | Gymnasiums   |
| Licee   | 198 341        | 189 147        | 184 584        | 185 455        | 186 466        | 188 722        | Lyceums  |
| Clase pe lângă colegii  | 134            | 124            | 126            | 52             | 45             | 64             | Grades by colleges                                       |
| Școli pentru copii cu deficiențe în dezvoltarea intelectuală sau fizică | 1 538          | 1 033          | 860            | 749            | 709            | 627            | Schools for children with mental or physical impairments |
| <b>Învățământ seral</b>   | <b>991</b>     | <b>1 036</b>   | <b>1 000</b>   | <b>1 135</b>   | <b>1 008</b>   | <b>975</b>     | <b>Evening education</b>                                 |
| <b>Instituții nestatale / Non-public institutions</b>                   |                |                |                |                |                |                |  |
| <b>Numărul de instituții</b>  | <b>15</b>      | <b>16</b>      | <b>16</b>      | <b>17</b>      | <b>22</b>      | <b>23</b>      | <b>Number of institutions</b>                            |
| <b>Învățământ cu frecvență</b>  | <b>15</b>      | <b>16</b>      | <b>16</b>      | <b>17</b>      | <b>22</b>      | <b>23</b>      | <b>Day education</b>                                     |
| Școli primare   | –              | –              | –              | –              | 2              | 3              | Primary schools  |
| Gimnazii  | –              | –              | –              | –              | 1              | 1              | Gymnasiums   |
| Licee   | 15             | 16             | 16             | 17             | 19             | 19             | Lyceums  |
| <b>Numărul de elevi</b>   | <b>4 272</b>   | <b>4 556</b>   | <b>4 827</b>   | <b>5 293</b>   | <b>5 976</b>   | <b>6 607</b>   | <b>Number of pupils</b>                                  |
| <b>Învățământ cu frecvență</b>  | <b>4 222</b>   | <b>4 513</b>   | <b>4 789</b>   | <b>5 250</b>   | <b>5 943</b>   | <b>6 571</b>   | <b>Day education</b>                                     |
| Școli primare   | –              | –              | –              | –              | 47             | 123            | Primary schools  |
| Gimnazii  | –              | –              | –              | –              | 46             | 137            | Gymnasiums   |
| Licee   | 4 222          | 4 513          | 4 789          | 5 250          | 5 850          | 6 311          | Lyceums  |
| <b>Învățământ seral</b>   | <b>50</b>      | <b>43</b>      | <b>38</b>      | <b>43</b>      | <b>33</b>      | <b>36</b>      | <b>Evening education</b>                                 |

### 3.3.2 Structura instituțiilor de învățământ primar și secundar general, pe tipuri

*Structure of primary and general secondary institutions by type*



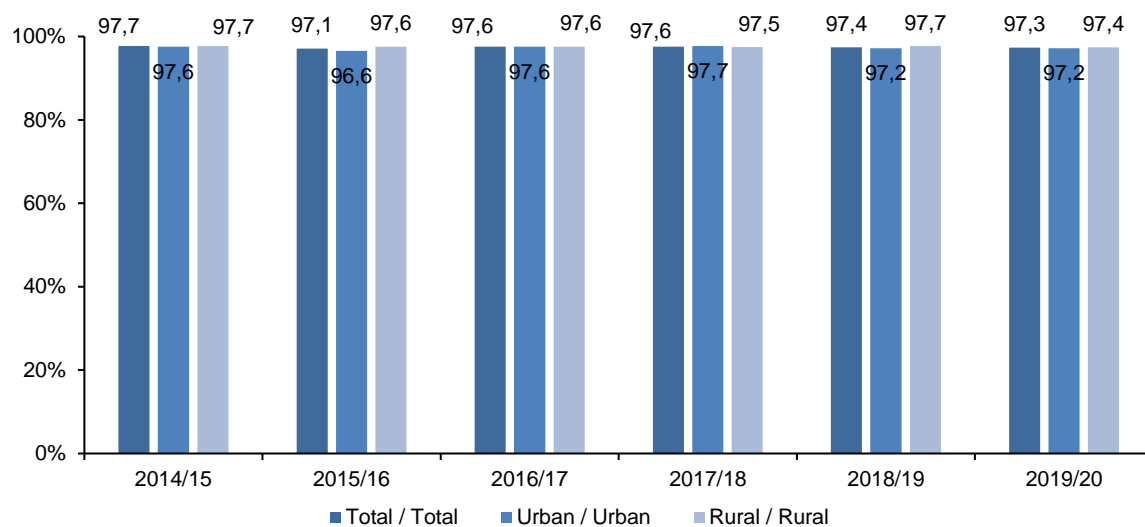
### 3.3.3 Elevii instituțiilor de învățământ primar și secundar general, pe clase și medii

*Pupils of primary and general secondary institutions by grade and area*

|               | 2014/15        | 2015/16        | 2016/17        | 2017/18        | 2018/19        | 2019/20        |              |
|---------------|----------------|----------------|----------------|----------------|----------------|----------------|--------------|
| <b>Total</b>  | <b>340 977</b> | <b>334 509</b> | <b>333 729</b> | <b>335 621</b> | <b>334 159</b> | <b>333 144</b> | <b>Total</b> |
| Clasele 1-4   | 138 536        | 137 845        | 139 335        | 140 141        | 139 612        | 139 179        | Grades 1-4   |
| clasa 1       | 35 279         | 35 189         | 36 868         | 36 665         | 35 135         | 35 282         | grade 1      |
| clasa 2       | 35 042         | 34 647         | 34 600         | 36 125         | 35 841         | 34 292         | grade 2      |
| clasa 3       | 34 167         | 34 400         | 34 040         | 33 930         | 35 385         | 35 024         | grade 3      |
| clasa 4       | 34 048         | 33 609         | 33 827         | 33 421         | 33 251         | 34 581         | grade 4      |
| Clasele 5-9   | 162 280        | 160 583        | 159 730        | 160 232        | 159 427        | 158 637        | Grades 5-9   |
| clasa 5       | 32 607         | 33 442         | 33 083         | 33 239         | 32 764         | 32 452         | grade 5      |
| clasa 6       | 32 696         | 32 086         | 32 862         | 32 505         | 32 532         | 32 011         | grade 6      |
| clasa 7       | 31 606         | 32 261         | 31 589         | 32 389         | 31 964         | 31 889         | grade7       |
| clasa 8       | 32 445         | 31 183         | 31 693         | 31 150         | 31 720         | 31 315         | grade 8      |
| clasa 9       | 32 926         | 31 611         | 30 503         | 30 949         | 30 447         | 30 970         | grade 9      |
| Clasele 10-12 | 40 161         | 36 081         | 34 664         | 35 248         | 35 120         | 35 328         | Grades 10-12 |
| clasa 10      | 14 644         | 13 157         | 12 640         | 12 554         | 12 483         | 12 687         | grade 10     |
| clasa 11      | 13 046         | 11 720         | 11 260         | 11 354         | 11 271         | 11 360         | grade 11     |
| clasa 12      | 12 471         | 11 204         | 10 764         | 11 340         | 11 366         | 11 281         | grade 12     |
| <b>Urban</b>  | <b>155 283</b> | <b>157 001</b> | <b>160 550</b> | <b>165 689</b> | <b>169 042</b> | <b>172 939</b> | <b>Urban</b> |
| Clasele 1-4   | 60 675         | 62 287         | 64 405         | 66 658         | 67 988         | 69 368         | Grades 1-4   |
| clasa 1       | 15 950         | 16 656         | 17 392         | 17 915         | 17 388         | 18 050         | grade 1      |
| clasa 2       | 15 405         | 15 765         | 16 400         | 17 145         | 17 623         | 17 130         | grade 2      |
| clasa 3       | 14 828         | 15 190         | 15 584         | 16 197         | 16 991         | 17 431         | grade 3      |
| clasa 4       | 14 492         | 14 676         | 15 029         | 15 401         | 15 986         | 16 757         | grade 4      |
| Clasele 5-9   | 64 487         | 66 459         | 68 354         | 70 873         | 72 848         | 75 254         | Grades 5-9   |
| clasa 5       | 13 469         | 14 599         | 14 856         | 15 216         | 15 601         | 16 169         | grade 5      |
| clasa 6       | 13 389         | 13 437         | 14 478         | 14 787         | 15 084         | 15 446         | grade 6      |
| clasa 7       | 12 498         | 13 403         | 13 430         | 14 456         | 14 751         | 14 967         | grade7       |
| clasa 8       | 12 706         | 12 566         | 13 308         | 13 420         | 14 297         | 14 633         | grade 8      |
| clasa 9       | 12 425         | 12 454         | 12 282         | 12 994         | 13 115         | 14 039         | grade 9      |
| Clasele 10-12 | 30 121         | 28 255         | 27 791         | 28 158         | 28 206         | 28 317         | Grades 10-12 |
| clasa 10      | 10 967         | 10 288         | 10 119         | 9 770          | 9 891          | 10 127         | grade 10     |
| clasa 11      | 9 740          | 9 136          | 8 986          | 9 247          | 8 938          | 9 140          | grade 11     |
| clasa 12      | 9 414          | 8 831          | 8 686          | 9 141          | 9 377          | 9 050          | grade 12     |
| <b>Rural</b>  | <b>185 694</b> | <b>177 508</b> | <b>173 179</b> | <b>169 932</b> | <b>165 117</b> | <b>160 205</b> | <b>Rural</b> |
| Clasele 1-4   | 77 861         | 75 558         | 74 930         | 73 483         | 71 624         | 69 811         | Grades 1-4   |
| clasa 1       | 19 329         | 18 533         | 19 476         | 18 750         | 17 747         | 17 232         | grade 1      |
| clasa 2       | 19 637         | 18 882         | 18 200         | 18 980         | 18 218         | 17 162         | grade 2      |
| clasa 3       | 19 339         | 19 210         | 18 456         | 17 733         | 18 394         | 17 593         | grade 3      |
| clasa 4       | 19 556         | 18 933         | 18 798         | 18 020         | 17 265         | 17 824         | grade 4      |
| Clasele 5-9   | 97 793         | 94 124         | 91 376         | 89 359         | 86 579         | 83 383         | Grades 5-9   |
| clasa 5       | 19 138         | 18 843         | 18 227         | 18 023         | 17 163         | 16 283         | grade 5      |
| clasa 6       | 19 307         | 18 649         | 18 384         | 17 718         | 17 448         | 16 565         | grade 6      |
| clasa 7       | 19 108         | 18 858         | 18 159         | 17 933         | 17 213         | 16 922         | grade7       |
| clasa 8       | 19 739         | 18 617         | 18 385         | 17 730         | 17 423         | 16 682         | grade 8      |
| clasa 9       | 20 501         | 19 157         | 18 221         | 17 955         | 17 332         | 16 931         | grade 9      |
| Clasele 10-12 | 10 040         | 7 826          | 6 873          | 7 090          | 6 914          | 7 011          | Grades 10-12 |
| clasa 10      | 3 677          | 2 869          | 2 521          | 2 784          | 2 592          | 2 560          | grade 10     |
| clasa 11      | 3 306          | 2 584          | 2 274          | 2 107          | 2 333          | 2 220          | grade 11     |
| clasa 12      | 3 057          | 2 373          | 2 078          | 2 199          | 1 989          | 2 231          | grade 12     |

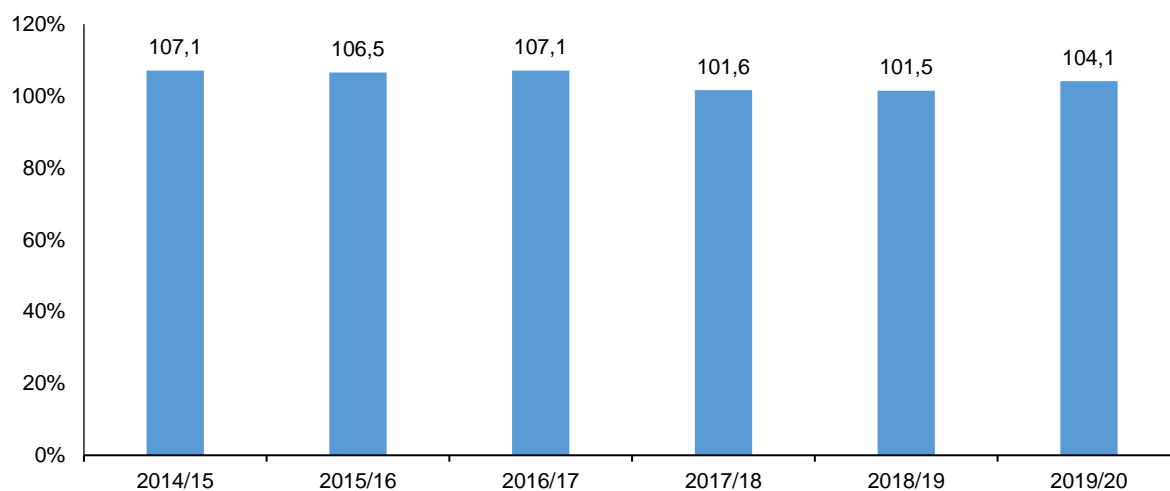
### 3.3.4 Ponderea elevilor înscriși în clasa I, care au avut pregătire preșcolară

*The share of pupils enrolled in the first grade, who had preschool training*

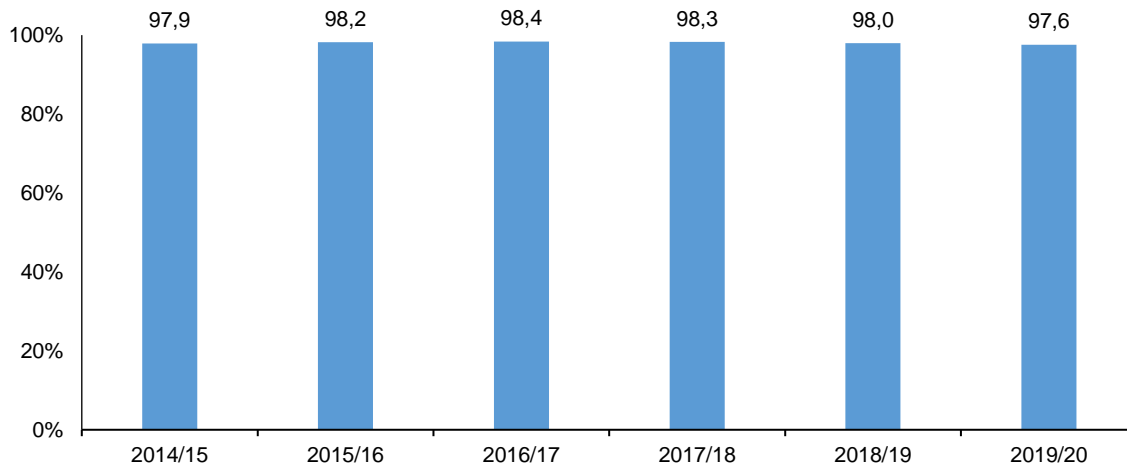


### 3.3.5 Rata brută de admisie în ultimul an de studii al învățământului primar

*Gross intake ratio to the last grade of primary education*



**3.3.6 Rata de tranziție de la învățământul primar la secundar**  
*Primary to secondary education transition rate*





### 3.3.7 Elevii instituțiilor de învățământ primar și secundar general pe clase, vârste și sexe

*Pupils of primary and general secondary institutions by grade, age and sex*

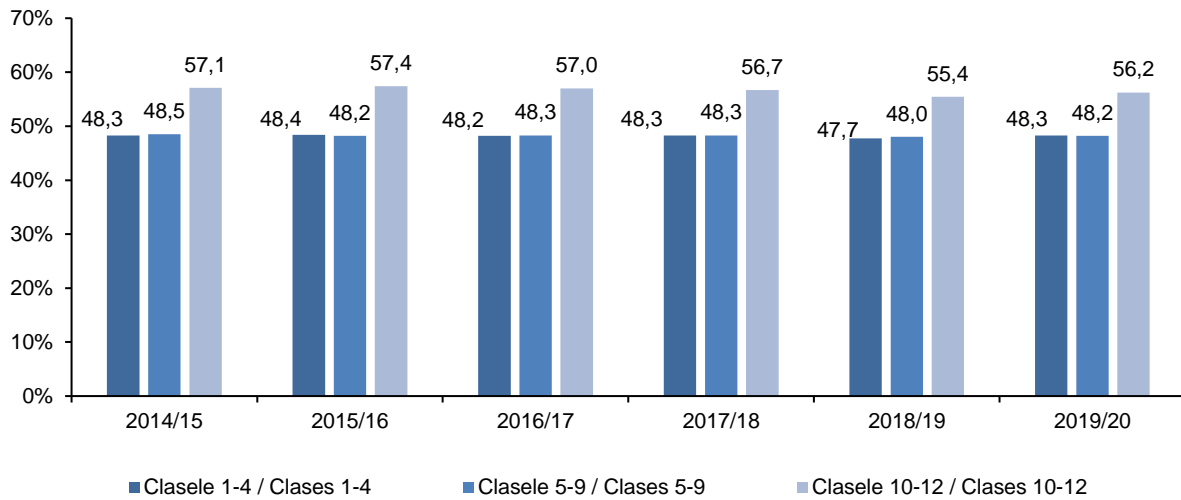
|                 | 2014/15        | 2015/16        | 2016/17        | 2017/18        | 2018/19        | 2019/20        |                   |
|-----------------|----------------|----------------|----------------|----------------|----------------|----------------|-------------------|
| <b>Total</b>    | <b>340 977</b> | <b>334 509</b> | <b>333 729</b> | <b>335 621</b> | <b>334 159</b> | <b>333 144</b> | <b>Total</b>      |
| Clasele 1-4     | 138 536        | 137 845        | 139 335        | 140 141        | 139 612        | 139 179        | Grades 1-4        |
| Până la 7 ani   | 5 784          | 5 018          | 4 885          | 4 750          | 4 639          | 4 235          | Up to 7 years     |
| 7 ani           | 33 548         | 33 983         | 35 188         | 34 703         | 33 352         | 33 807         | 7 years           |
| 8 ani           | 34 084         | 34 658         | 34 749         | 36 153         | 35 588         | 34 223         | 8 years           |
| 9 ani           | 33 627         | 33 474         | 33 956         | 34 343         | 35 521         | 34 939         | 9 years           |
| 10 ani          | 28 945         | 28 413         | 28 198         | 28 285         | 28 554         | 30 157         | 10 years          |
| 11 ani și peste | 2 548          | 2 299          | 2 359          | 1 907          | 1 958          | 1 818          | 11 years and more |
| Clasele 5-9     | 162 280        | 160 583        | 159 730        | 160 232        | 159 427        | 158 637        | Grades 5 -9       |
| Până la 11 ani  | 4 640          | 4 737          | 4 898          | 5 370          | 5 188          | 4 453          | Up to 11 years    |
| 11 ani          | 29 747         | 30 915         | 30 705         | 30 659         | 31 113         | 31 256         | 11 years          |
| 12 ani          | 31 780         | 31 306         | 32 487         | 31 961         | 31 720         | 32 134         | 12 years          |
| 13 ani          | 31 007         | 31 588         | 30 889         | 32 018         | 31 379         | 31 063         | 13 years          |
| 14 ani          | 32 492         | 30 614         | 30 948         | 30 577         | 31 458         | 30 714         | 14 years          |
| 15 ani          | 28 899         | 28 267         | 26 683         | 26 727         | 26 077         | 26 631         | 15 years          |
| 16 ani și peste | 3 715          | 3 156          | 3 120          | 2 920          | 2 492          | 2 386          | 16 years and more |
| Clasele 10-12   | 40 161         | 36 081         | 34 664         | 35 248         | 35 120         | 35 328         | Grades 10-12      |
| Până la 16 ani  | 1 485          | 1 681          | 1 629          | 1 813          | 1 884          | 2 153          | Up to 16 years    |
| 16 ani          | 11 260         | 10 943         | 11 416         | 11 127         | 11 251         | 11 336         | 16 years          |
| 17 ani          | 12 528         | 10 770         | 10 619         | 11 140         | 10 916         | 11 058         | 17 years          |
| 18 ani          | 12 366         | 10 395         | 9 041          | 9 105          | 9 379          | 9 115          | 18 years          |
| 19 ani și peste | 2 522          | 2 292          | 1 959          | 2 063          | 1 690          | 1 666          | 19 years and more |

**Ponderele fetelor în numărul total de elevi, % / Share of girls in the total number of pupils, %**

|                 | 2014/15     | 2015/16     | 2016/17     | 2017/18     | 2018/19     | 2019/20     |                   |
|-----------------|-------------|-------------|-------------|-------------|-------------|-------------|-------------------|
| <b>Total</b>    | <b>49,4</b> | <b>49,2</b> | <b>49,2</b> | <b>49,2</b> | <b>48,7</b> | <b>49,1</b> | <b>Total</b>      |
| Clasele 1-4     | 48,3        | 48,4        | 48,2        | 48,3        | 47,7        | 48,3        | Grades 1-4        |
| Până la 7 ani   | 54,0        | 54,9        | 57,2        | 54,1        | 53,3        | 54,5        | Up to 7 years     |
| 7 ani           | 48,1        | 48,7        | 48,3        | 49,0        | 47,9        | 48,5        | 7 years           |
| 8 ani           | 48,5        | 48,0        | 48,6        | 48,2        | 48,1        | 48,2        | 8 years           |
| 9 ani           | 48,6        | 48,6        | 47,9        | 48,6        | 47,4        | 48,7        | 9 years           |
| 10 ani          | 47,4        | 47,4        | 47,0        | 46,8        | 47,0        | 47,2        | 10 years          |
| 11 ani și peste | 41,9        | 44,1        | 42,3        | 39,6        | 39,5        | 41,4        | 11 years and more |
| Clasele 5-9     | 48,5        | 48,2        | 48,3        | 48,3        | 48,0        | 48,2        | Grades 5 -9       |
| Până la 11 ani  | 55,1        | 54,7        | 55,1        | 53,9        | 55,3        | 54,1        | Up to 11 years    |
| 11 ani          | 48,6        | 48,8        | 48,9        | 48,9        | 48,3        | 48,8        | 11 years          |
| 12 ani          | 48,3        | 48,1        | 48,5        | 48,7        | 48,0        | 48,1        | 12 years          |
| 13 ani          | 48,7        | 47,8        | 48,2        | 48,2        | 48,3        | 48,2        | 13 years          |
| 14 ani          | 48,0        | 48,5        | 47,8        | 48,4        | 48,0        | 48,4        | 14 years          |
| 15 ani          | 48,4        | 47,0        | 47,7        | 46,9        | 46,8        | 47,0        | 15 years          |
| 16 ani și peste | 44,3        | 43,6        | 42,9        | 41,5        | 40,2        | 40,2        | 16 years and more |
| Clasele 10-12   | 57,1        | 57,4        | 57,0        | 56,7        | 55,4        | 56,2        | Grades 10-12      |
| Până la 16 ani  | 63,6        | 64,1        | 60,0        | 60,6        | 60,2        | 62,8        | Up to 16 years    |
| 16 ani          | 57,0        | 57,9        | 56,7        | 56,9        | 55,8        | 56,4        | 16 years          |
| 17 ani          | 57,8        | 56,9        | 58,1        | 56,6        | 56,3        | 55,9        | 17 years          |
| 18 ani          | 56,9        | 57,2        | 56,9        | 57,5        | 54,6        | 56,4        | 18 years          |
| 19 ani și peste | 48,3        | 49,6        | 50,0        | 49,0        | 46,8        | 48,1        | 19 years and more |

### 3.3.8 Ponderea fetelor în numărul total de elevi

*Share of girls in the total number of pupils*



### 3.3.9 Elevi în învățământul primar și secundar general, pe vârste și sexe

*Pupils in primary and general secondary education institutions by age and sex*

|                 | 2014/15        | 2015/16        | 2016/17        | 2017/18        | 2018/19        | 2019/20        |                   |
|-----------------|----------------|----------------|----------------|----------------|----------------|----------------|-------------------|
| <b>Total</b>    | <b>340 977</b> | <b>334 509</b> | <b>333 729</b> | <b>335 621</b> | <b>334 159</b> | <b>333 144</b> | <b>Total</b>      |
| 5 ani           | 22             | 12             | 14             | 13             | 15             | 10             | 5 years           |
| 6 ani           | 5 762          | 5 006          | 4 871          | 4 737          | 4 624          | 4 225          | 6 years           |
| 7 ani           | 33 548         | 33 983         | 35 188         | 34 703         | 33 352         | 33 807         | 7 years           |
| 8 ani           | 34 086         | 34 658         | 34 749         | 36 153         | 35 588         | 34 223         | 8 years           |
| 9 ani           | 33 656         | 33 497         | 33 982         | 34 366         | 35 542         | 34 949         | 9 years           |
| 10 ani          | 33 554         | 33 127         | 33 070         | 33 632         | 33 721         | 34 600         | 10 years          |
| 11 ani          | 32 035         | 32 981         | 32 823         | 32 375         | 32 903         | 32 966         | 11 years          |
| 12 ani          | 31 949         | 31 468         | 32 646         | 32 086         | 31 839         | 32 212         | 12 years          |
| 13 ani          | 31 065         | 31 630         | 30 945         | 32 058         | 31 410         | 31 088         | 13 years          |
| 14 ani          | 32 526         | 30 652         | 30 976         | 30 609         | 31 489         | 30 730         | 14 years          |
| 15 ani          | 30 378         | 29 937         | 28 307         | 28 532         | 27 947         | 28 772         | 15 years          |
| 16 ani          | 14 676         | 13 846         | 14 341         | 13 842         | 13 546         | 13 540         | 16 years          |
| 17 ani          | 12 766         | 10 986         | 10 786         | 11 315         | 11 079         | 11 208         | 17 years          |
| 18 ani          | 12 410         | 10 421         | 9 063          | 9 134          | 9 404          | 9 142          | 18 years          |
| 19 ani          | 1 643          | 1 370          | 1 099          | 1 141          | 865            | 874            | 19 years          |
| 20 ani          | 240            | 259            | 224            | 204            | 180            | 167            | 20 years          |
| 21 ani          | 200            | 203            | 189            | 114            | 98             | 88             | 21 years          |
| 22 ani și peste | 461            | 473            | 456            | 607            | 557            | 543            | 22 years and over |
| <b>Fete</b>     | <b>168 455</b> | <b>164 734</b> | <b>164 188</b> | <b>165 093</b> | <b>162 663</b> | <b>163 497</b> | <b>Girls</b>      |
| 5 ani           | 19             | 6              | 4              | 6              | 9              | 7              | 5 years           |
| 6 ani           | 3 104          | 2 749          | 2 789          | 2 563          | 2 465          | 2 303          | 6 years           |
| 7 ani           | 16 148         | 16 563         | 16 988         | 17 002         | 15 980         | 16 389         | 7 years           |
| 8 ani           | 16 535         | 16 646         | 16 898         | 17 441         | 17 135         | 16 484         | 8 years           |
| 9 ani           | 16 343         | 16 295         | 16 286         | 16 708         | 16 855         | 17 020         | 9 years           |
| 10 ani          | 16 246         | 16 038         | 15 950         | 16 113         | 16 276         | 16 630         | 10 years          |
| 11 ani          | 15 448         | 16 008         | 15 930         | 15 681         | 15 731         | 15 966         | 11 years          |
| 12 ani          | 15 393         | 15 138         | 15 811         | 15 601         | 15 254         | 15 483         | 12 years          |
| 13 ani          | 15 109         | 15 128         | 14 906         | 15 456         | 15 186         | 14 992         | 13 years          |
| 14 ani          | 15 616         | 14 869         | 14 809         | 14 804         | 15 109         | 14 886         | 14 years          |
| 15 ani          | 14 915         | 14 360         | 13 709         | 13 614         | 13 324         | 13 861         | 15 years          |
| 16 ani          | 7 968          | 7 612          | 7 734          | 7 466          | 7 200          | 7 299          | 16 years          |
| 17 ani          | 7 322          | 6 223          | 6 239          | 6 378          | 6 208          | 6 225          | 17 years          |
| 18 ani          | 7 049          | 5 957          | 5 153          | 5 249          | 5 135          | 5 145          | 18 years          |
| 19 ani          | 820            | 698            | 568            | 588            | 416            | 449            | 19 years          |
| 20 ani          | 107            | 119            | 111            | 99             | 82             | 68             | 20 years          |
| 21 ani          | 87             | 91             | 81             | 48             | 47             | 39             | 21 years          |
| 22 ani și peste | 226            | 234            | 222            | 276            | 251            | 251            | 22 years and over |
| <b>Băieți</b>   | <b>172 522</b> | <b>169 775</b> | <b>169 541</b> | <b>170 528</b> | <b>171 496</b> | <b>169 647</b> | <b>Boys</b>       |
| 5 ani           | 3              | 6              | 10             | 7              | 6              | 3              | 5 years           |
| 6 ani           | 2 658          | 2 257          | 2 082          | 2 174          | 2 159          | 1 922          | 6 years           |
| 7 ani           | 17 400         | 17 420         | 18 200         | 17 701         | 17 372         | 17 418         | 7 years           |
| 8 ani           | 17 551         | 18 012         | 17 851         | 18 712         | 18 453         | 17 739         | 8 years           |
| 9 ani           | 17 313         | 17 202         | 17 696         | 17 658         | 18 687         | 17 929         | 9 years           |
| 10 ani          | 17 308         | 17 089         | 17 120         | 17 519         | 17 445         | 17 970         | 10 years          |
| 11 ani          | 16 587         | 16 973         | 16 893         | 16 694         | 17 172         | 17 000         | 11 years          |
| 12 ani          | 16 556         | 16 330         | 16 835         | 16 485         | 16 585         | 16 729         | 12 years          |
| 13 ani          | 15 956         | 16 502         | 16 039         | 16 602         | 16 224         | 16 096         | 13 years          |
| 14 ani          | 16 910         | 15 783         | 16 167         | 15 805         | 16 380         | 15 844         | 14 years          |
| 15 ani          | 15 463         | 15 577         | 14 598         | 14 918         | 14 623         | 14 911         | 15 years          |
| 16 ani          | 6 708          | 6 234          | 6 607          | 6 376          | 6 346          | 6 241          | 16 years          |
| 17 ani          | 5 444          | 4 763          | 4 547          | 4 937          | 4 871          | 4 983          | 17 years          |
| 18 ani          | 5 361          | 4 464          | 3 910          | 3 885          | 4 269          | 3 997          | 18 years          |
| 19 ani          | 823            | 672            | 531            | 553            | 449            | 425            | 19 years          |
| 20 ani          | 133            | 140            | 113            | 105            | 98             | 99             | 20 years          |
| 21 ani          | 113            | 112            | 108            | 66             | 51             | 49             | 21 years          |
| 22 ani și peste | 235            | 239            | 234            | 331            | 306            | 292            | 22 years and over |

### 3.3.10 Elevii instituțiilor de învățământ primar și secundar general, după limba de studiu

*Pupils of primary and general secondary institutions by language of instruction*

|  | 2014/15        | 2015/16        | 2016/17        | 2017/18        | 2018/19        | 2019/20        |  |
|--|----------------|----------------|----------------|----------------|----------------|----------------|--|
| <b>Numărul total de elevi din aceștia studiază în limba:</b> | <b>340 977</b> | <b>334 509</b> | <b>333 729</b> | <b>335 621</b> | <b>334 159</b> | <b>333 144</b> | <b>Total number of pupils of which, studying in language</b> |
| Română   | 274 584        | 269 634        | 268 390        | 270 551        | 269 689        | 268 703        | Romanian   |
| Rusă   | 65 610         | 64 130         | 64 781         | 64 553         | 64 034         | 63 982         | Russian  |
| Altă limbă   | 783            | 745            | 558            | 517            | 436            | 459            | Other language   |
| <b>În % față de numărul total al elevilor</b>                | <b>100,0</b>   | <b>100,0</b>   | <b>100,0</b>   | <b>100,0</b>   | <b>100,0</b>   | <b>100,0</b>   | <b>In % to the total number of pupils</b>                    |
| Română   | 80,5           | 80,6           | 80,4           | 80,6           | 80,7           | 80,7           | Romanian   |
| Rusă   | 19,3           | 19,2           | 19,4           | 19,2           | 19,2           | 19,2           | Russian  |
| Altă limbă   | 0,2            | 0,2            | 0,2            | 0,2            | 0,1            | 0,1            | Other language   |

### 3.3.11 Instituții de învățământ primar și secundar general în care se studiază limbi străine

*Primary and general secondary institutions in which foreign languages are studied*

|  | 2014/15      | 2015/16      | 2016/17      | 2017/18      | 2018/19      | 2019/20      |  |
|--|--------------|--------------|--------------|--------------|--------------|--------------|--|
| <b>Numărul de instituții în care se studiază limbi străine</b> | <b>1 326</b> | <b>1 306</b> | <b>1 283</b> | <b>1 235</b> | <b>1 236</b> | <b>1 244</b> | <b>Number of institutions in which foreign languages are studied</b> |
| Engleză  | 802          | 824          | 840          | 846          | 873          | 893          | English  |
| Franceză   | 1 016        | 989          | 949          | 890          | 876          | 862          | French   |
| Rusă   | –            | –            | 931          | 908          | 905          | 863          | Russian  |
| Germană  | 80           | 76           | 74           | 73           | 81           | 81           | German   |
| Spaniolă   | 17           | 13           | 11           | 10           | 9            | 6            | Spanish  |
| Altă limbă   | 14           | 15           | 14           | 15           | 18           | 14           | Other language   |
| <b>În % față de numărul total al instituțiilor</b>             | <b>98,4</b>  | <b>98,7</b>  | <b>99,4</b>  | <b>99,3</b>  | <b>99,2</b>  | <b>99,1</b>  | <b>In % to the total number of institutions</b>                      |
| Engleză  | 59,5         | 62,3         | 65,1         | 68,1         | 70,1         | 71,2         | English  |
| Franceză   | 75,4         | 74,8         | 73,5         | 71,6         | 70,3         | 68,7         | French   |
| Rusă   | –            | –            | 72,1         | 73,0         | 72,6         | 68,8         | Russian  |
| Germană  | 5,9          | 5,7          | 5,7          | 5,9          | 6,5          | 6,5          | German   |
| Spaniolă   | 1,3          | 1,0          | 0,9          | 0,8          | 0,7          | 0,5          | Spanish  |
| Altă limbă   | 1,0          | 1,1          | 1,1          | 1,2          | 1,4          | 1,1          | Other language   |

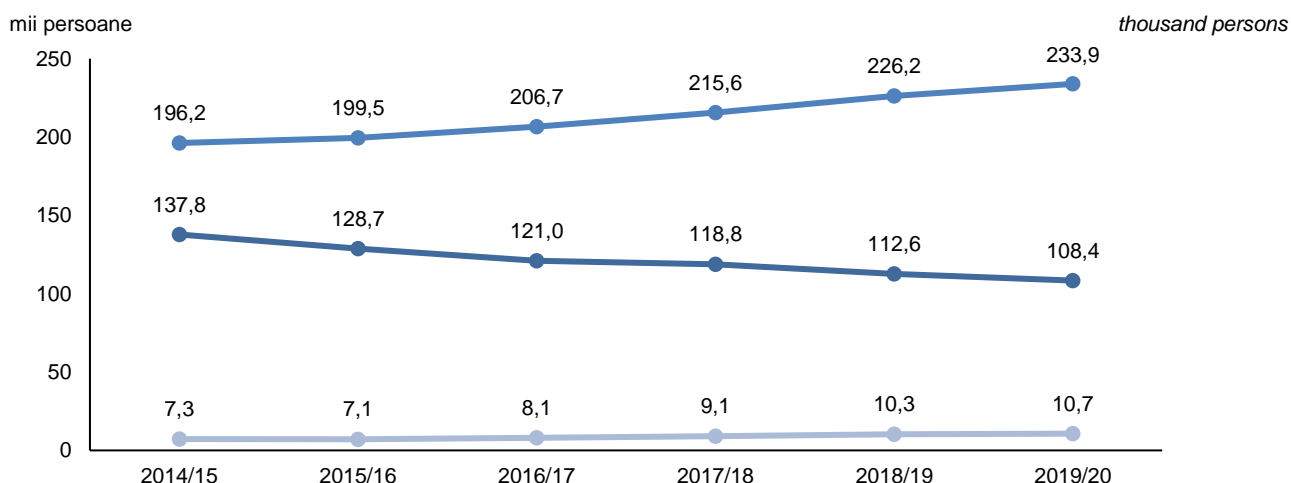
### 3.3.12 Elevi care studiază limbi străine în instituții de învățământ primar și secundar general

*Pupils studying foreign languages in primary and general secondary institutions*

|   | 2014/15        | 2015/16        | 2016/17        | 2017/18        | 2018/19        | 2019/20        |  |
|---|----------------|----------------|----------------|----------------|----------------|----------------|--|
| <b>Elevi care studiază limbi străine</b>      | <b>307 447</b> | <b>301 000</b> | <b>298 703</b> | <b>300 235</b> | <b>300 381</b> | <b>299 478</b> | <b><i>Pupils studying foreign languages</i></b>  |
| Engleză                                       | 196 182        | 199 544        | 206 669        | 215 605        | 226 218        | 233 876        | <i>English</i>                                   |
| Franceză                                      | 137 770        | 128 729        | 121 040        | 118 772        | 112 571        | 108 381        | <i>French</i>                                    |
| Rusă  | –              | –              | 120 707        | 115 176        | 108 749        | 100 227        | <i>Russian</i>                                   |
| Germană                                       | 7 336          | 7 128          | 8 116          | 9 129          | 10 273         | 10 671         | <i>German</i>                                    |
| Spaniolă                                      | 1 774          | 1 683          | 1 161          | 1 430          | 1 410          | 1 396          | <i>Spanish</i>                                   |
| Altă limbă                                    | 2 930          | 3 171          | 2 963          | 3 072          | 3 225          | 3 183          | <i>Other language</i>                            |
| <b>În % față de numărul total al elevilor</b> | <b>90,2</b>    | <b>90,0</b>    | <b>89,5</b>    | <b>89,5</b>    | <b>89,9</b>    | <b>89,9</b>    | <b><i>In % to the total number of pupils</i></b> |
| Engleză                                       | 57,5           | 59,7           | 61,9           | 64,2           | 67,7           | 70,2           | <i>English</i>                                   |
| Franceză                                      | 40,4           | 38,5           | 36,3           | 35,4           | 33,7           | 32,5           | <i>French</i>                                    |
| Rusă  | –              | –              | 36,2           | 34,3           | 32,5           | 30,1           | <i>Russian</i>                                   |
| Germană                                       | 2,2            | 2,1            | 2,4            | 2,7            | 3,1            | 3,2            | <i>German</i>                                    |
| Spaniolă                                      | 0,5            | 0,5            | 0,3            | 0,4            | 0,4            | 0,4            | <i>Spanish</i>                                   |
| Altă limbă                                    | 0,9            | 1,0            | 0,9            | 0,9            | 1,0            | 1,0            | <i>Other language</i>                            |

### 3.3.13. Elevi care studiază limbi străine în instituții de învățământ primar și secundar general

*Pupils studying foreign languages in primary and general secondary institutions*



### 3.3.14 Elevi cu cerințe educaționale speciale, după tipul instituției

*Number of pupils with special education needs by type of institution*

|  | 2014/15      | 2015/16       | 2016/17       | 2017/18       | 2018/19       | 2019/20      |  |
|--|--------------|---------------|---------------|---------------|---------------|--------------|--|
| <b>Total</b>   | <b>9 198</b> | <b>11 426</b> | <b>10 994</b> | <b>10 589</b> | <b>10 269</b> | <b>9 784</b> | <b>Total</b>   |
| În instituții de învățământ general obișnuite                              | 7 660        | 10 393        | 10 134        | 9 840         | 9 560         | 9 157        | <i>In the ordinary general schools</i>                             |
| În școli pentru copii cu deficiențe în dezvoltarea intelectuală sau fizică | <b>1 538</b> | <b>1 033</b>  | <b>860</b>    | <b>749</b>    | <b>709</b>    | <b>627</b>   | <i>In schools for children with mental or physical impairments</i> |

### 3.3.15 Elevi în școlile pentru copii cu deficiențe în dezvoltarea intelectuală sau fizică

*Pupils in schools for children with mental or physical impairments*

|  | 2014/15      | 2015/16      | 2016/17    | 2017/18    | 2018/19    | 2019/20    |   |
|--|--------------|--------------|------------|------------|------------|------------|---|
| <b>Elevi</b>   | <b>1 538</b> | <b>1 033</b> | <b>860</b> | <b>749</b> | <b>709</b> | <b>627</b> | <b>Pupils</b>   |
| Cu deficiențe în dezvoltarea intelectuală            | 1 151        | 706          | 506        | 443        | 438        | 391        | <i>With intellectual impairments in development</i>   |
| Cu vederea slabă                                     | 93           | 78           | 126        | 120        | 109        | 94         | <i>With weak seeing</i>                               |
| Surzi  | 57           | 51           | 43         | 28         | 23         | 16         | <i>Deaf</i>   |
| Cu auz slab  | 186          | 166          | 158        | 133        | 114        | 101        | <i>With weak hearing</i>                              |
| Cu restanțe poliomielitice și cu paralizii cerebrale | 51           | 32           | 27         | 25         | 25         | 25         | <i>With dysfunctional muscular and motion systems</i> |

### 3.3.16 Elevi în școlile pentru copii cu deficiențe în dezvoltarea intelectuală sau fizică, pe clase

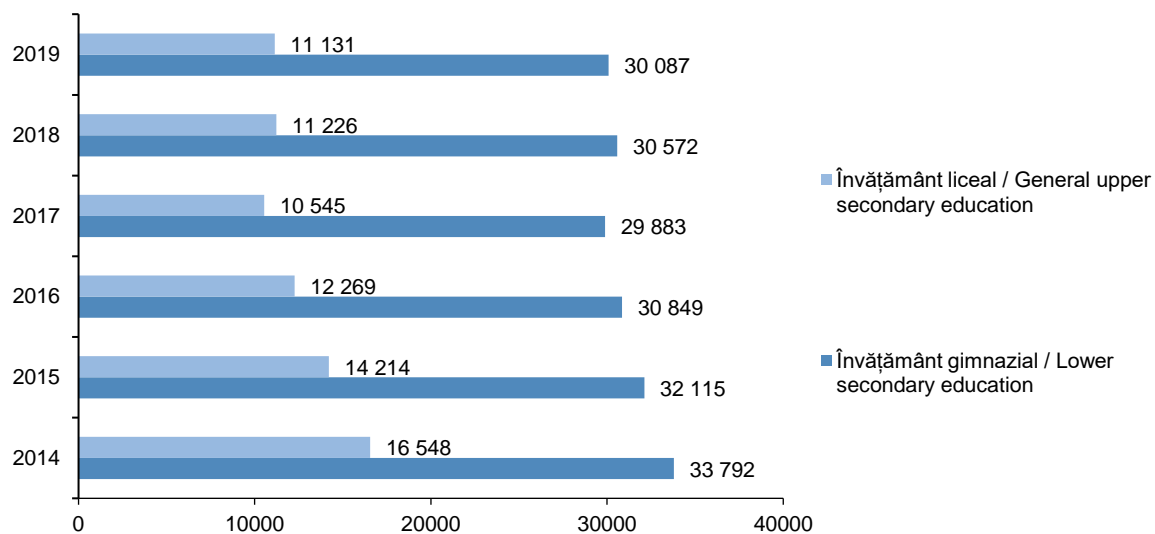
*Pupils in schools for children with mental or physical impairments by grade*

|               | 2014/15      | 2015/16      | 2016/17    | 2017/18    | 2018/19    | 2019/20    |                     |
|---------------|--------------|--------------|------------|------------|------------|------------|---------------------|
| <b>Elevi</b>  | <b>1 538</b> | <b>1 033</b> | <b>860</b> | <b>749</b> | <b>709</b> | <b>627</b> | <b>Pupils</b>       |
| Clasele 1-4   | 439          | 335          | 258        | 218        | 218        | 214        | <i>Grades 1-4</i>   |
| Clasele 5-9   | 978          | 661          | 557        | 492        | 465        | 402        | <i>Grades 5-9</i>   |
| clasa 5       | 214          | 108          | 106        | 110        | 68         | 67         | <i>grade 5</i>      |
| clasa 6       | 203          | 184          | 101        | 103        | 94         | 66         | <i>grade 6</i>      |
| clasa 7       | 204          | 152          | 151        | 96         | 98         | 83         | <i>grade 7</i>      |
| clasa 8       | 228          | 164          | 130        | 137        | 97         | 96         | <i>grade 8</i>      |
| clasa 9       | 129          | 53           | 69         | 46         | 108        | 90         | <i>grade 9</i>      |
| Clasele 10-12 | 121          | 37           | 45         | 39         | 26         | 11         | <i>Grades 10-12</i> |
| clasa 10      | 105          | 26           | 23         | 19         | 11         | 6          | <i>grade 10</i>     |
| clasa 11      | 7            | 5            | 17         | 13         | 8          | 5          | <i>grade 11</i>     |
| clasa 12      | 9            | 6            | 5          | 7          | 7          | -          | <i>grade 12</i>     |

### 3.3.17 Absolvenții instituțiilor de învățământ secundar general *Graduates of general secondary education institutions*

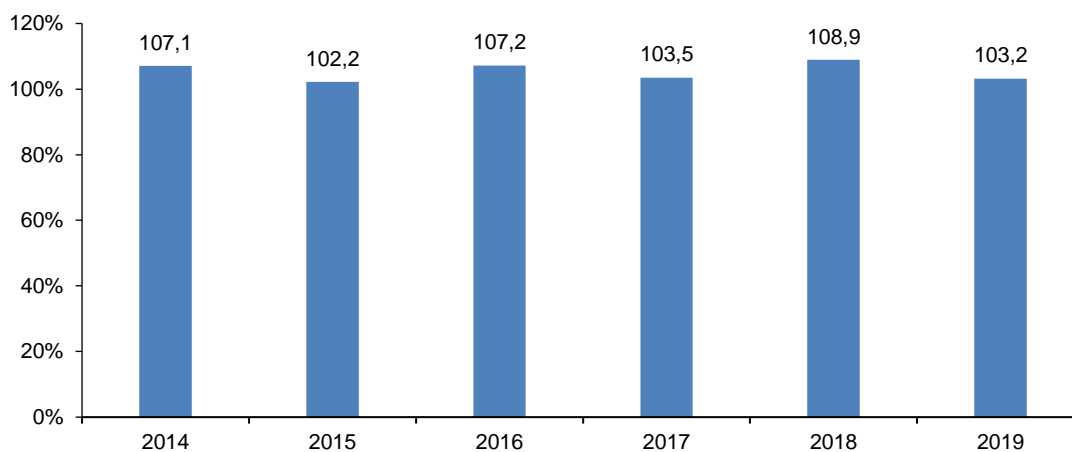
persoane

persons



### 3.3.18 Absolvenții învățământului gimnazial, raportat la populația de 15 ani *Graduates from lower secondary education (gymnasiums) as compared to the population aged 15 years*

*Graduates from lower secondary education (gymnasiums) as compared to the population aged 15 years*



### 3.3.19 Asigurarea instituțiilor de învățământ primar și secundar general cu computere, pe medii

*Provision of institutions with computers to primary and general secondary education institutions by area*

|                      | Numărul total de computere<br><i>Total number of computers</i> | Numărul de computere cu acces la Internet<br><i>Number of computers with Internet acces</i> |             | Numărul de computere utilizate în scopuri educaționale<br><i>Number of computers used for teaching purposes</i> |             | Numărul de computere utilizate în scopuri educaționale la 100 elevi<br><i>Number of computers used for teaching purposes per 100 pupils</i> |
|----------------------|--|---|-------------|---|-------------|---|
|                      |  | Total / Total   | În % / In % | Total / Total   | În % / In % |   |
| <b>Total / Total</b> |  |   |             |   |             |   |
| 2014/15              | 23 856   | 14 529  | 60,9        | 21 015  | 88,1        | 6,2   |
| 2015/16              | 25 886   | 16 696  | 64,5        | 22 660  | 87,5        | 6,8   |
| 2016/17              | 27 566   | 18 167  | 65,9        | 24 111  | 87,5        | 7,2   |
| 2017/18              | 29 262   | 19 990  | 68,3        | 25 570  | 87,4        | 7,6   |
| 2018/19              | 30 528   | 21 117  | 69,2        | 26 712  | 87,5        | 8,0   |
| 2019/20              | 32 561   | 23 635  | 72,6        | 28 503  | 87,5        | 8,6   |
| <b>Urban / Urban</b> |  |   |             |   |             |   |
| 2014/15              | 8 778  | 6 122   | 69,7        | 7 579   | 86,3        | 4,9   |
| 2015/16              | 9 589  | 6 880   | 71,7        | 8 272   | 86,3        | 5,3   |
| 2016/17              | 10 556   | 7 562   | 71,6        | 9 179   | 87,0        | 5,7   |
| 2017/18              | 11 567   | 8 500   | 73,5        | 10 080  | 87,1        | 6,1   |
| 2018/19              | 12 206   | 9 030   | 74,0        | 10 646  | 87,2        | 6,3   |
| 2019/20              | 13 220   | 10 121  | 76,6        | 11 563  | 87,5        | 6,7   |
| <b>Rural / Rural</b> |  |   |             |   |             |   |
| 2014/15              | 15 078   | 8 407   | 55,8        | 13 436  | 89,1        | 7,2   |
| 2015/16              | 16 297   | 9 816   | 60,2        | 14 388  | 88,3        | 8,1   |
| 2016/17              | 17 010   | 10 605  | 62,3        | 14 932  | 87,8        | 8,6   |
| 2017/18              | 17 695   | 11 490  | 64,9        | 15 490  | 87,5        | 9,1   |
| 2018/19              | 18 322   | 12 087  | 66,0        | 16 066  | 87,7        | 9,7   |
| 2019/20              | 19 341   | 13 514  | 69,9        | 16 940  | 87,6        | 10,6  |



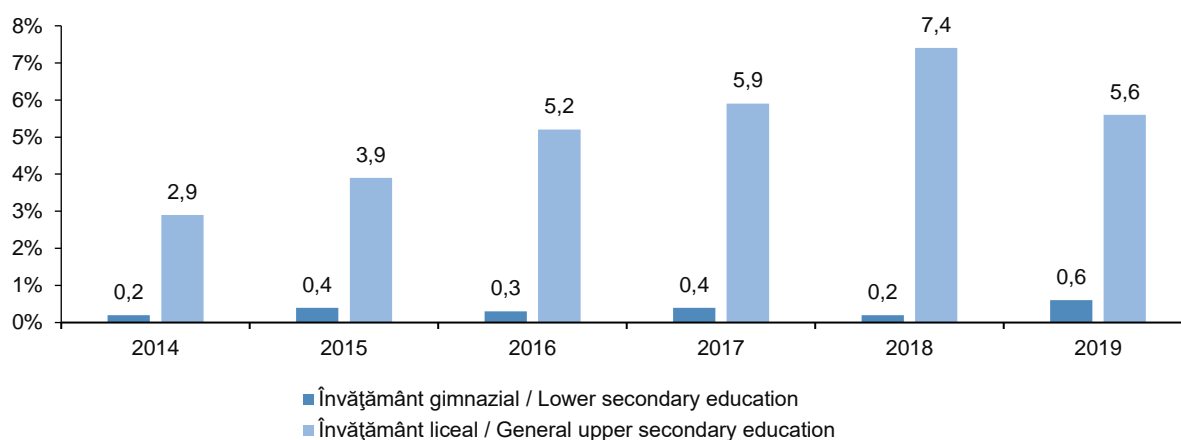
### 3.3.20 Elevi și absolvenți ai învățământului seral

*Pupils and graduates of evening education*

|                               | 2014/15      | 2015/16      | 2016/17      | 2017/18      | 2018/19      | 2019/20      |                                   |
|-------------------------------|--------------|--------------|--------------|--------------|--------------|--------------|-----------------------------------|
| <b>Numărul total de elevi</b> | <b>1 041</b> | <b>1 079</b> | <b>1 038</b> | <b>1 178</b> | <b>1 041</b> | <b>1 011</b> | <b>Total number of pupils</b>     |
| Învățământ gimnazial          | 25           | 20           | –            | –            | –            | –            | Lower secondary education         |
| Învățământ liceal             | 1 016        | 1 059        | 1 038        | 1 178        | 1 041        | 1 011        | General upper secondary education |
| <b>În procente</b>            | <b>100,0</b> | <b>100,0</b> | <b>100,0</b> | <b>100,0</b> | <b>100,0</b> | <b>100,0</b> | <b>In per cent</b>                |
| Învățământ gimnazial          | 2,4          | 1,9          | –            | –            | –            | –            | Lower secondary education         |
| Învățământ liceal             | 97,6         | 98,1         | 100,0        | 100,0        | 100,0        | 100,0        | General upper secondary education |
| <b>Numărul de absolvenți</b>  | <b>559</b>   | <b>685</b>   | <b>724</b>   | <b>755</b>   | <b>829</b>   | <b>805</b>   | <b>Number of graduates</b>        |
| Învățământ gimnazial          | 74           | 129          | 84           | 128          | 57           | 181          | Lower secondary education         |
| Învățământ liceal             | 485          | 556          | 640          | 627          | 772          | 624          | General upper secondary education |
| <b>În procente</b>            | <b>100,0</b> | <b>100,0</b> | <b>100,0</b> | <b>100,0</b> | <b>100,0</b> | <b>100,0</b> | <b>In per cent</b>                |
| Învățământ gimnazial          | 13,2         | 18,8         | 11,6         | 17,0         | 6,9          | 22,5         | Lower secondary education         |
| Învățământ liceal             | 86,8         | 81,2         | 88,4         | 83,0         | 93,1         | 77,5         | General upper secondary education |

### 3.3.21 Ponderea absolvenților învățământului seral în numărul total de absolvenți

*Share of graduates in evening education in the total number of graduates*



### 3.3.22 Elevii învățământului seral, pe grupe de vârstă și sexe

*Pupils of evening educations by age group and sex*

|                     | 2014/15      | 2015/16      | 2016/17      | 2017/18      | 2018/19      | 2019/20      |                   |
|---------------------|--------------|--------------|--------------|--------------|--------------|--------------|-------------------|
| <b>Total</b>        | <b>1 041</b> | <b>1 079</b> | <b>1 038</b> | <b>1 178</b> | <b>1 041</b> | <b>1 011</b> | <b>Total</b>      |
| inclusiv:           |              |              |              |              |              |              | of which:         |
| 15 ani și mai puțin | 8            | –            | 1            | 2            | 1            | –            | 15 years and less |
| 16-18 ani           | 240          | 244          | 95           | 139          | 140          | 137          | 16-18 years       |
| 19 ani și peste     | 793          | 835          | 942          | 1 037        | 900          | 874          | 19 years and more |
| <b>Fete</b>         | <b>482</b>   | <b>521</b>   | <b>526</b>   | <b>572</b>   | <b>487</b>   | <b>467</b>   | <b>Girls</b>      |
| <b>Băieți</b>       | <b>559</b>   | <b>558</b>   | <b>512</b>   | <b>606</b>   | <b>554</b>   | <b>544</b>   | <b>Boys</b>       |

### 3.4 ÎNVĂȚĂMÎNTUL PROFESIONAL TEHNIC VOCATIONAL EDUCATION

#### 3.4.1 Instituții și elevi în învățământul profesional tehnic

*Vocational schools and students*

|  | 2014/15       | 2015/16       | 2016/17       | 2017/18       | 2018/19       | 2019/20       |  |
|--|---------------|---------------|---------------|---------------|---------------|---------------|--|
| <b>Învățământ profesional tehnic / Vocational education</b>                            |               |               |               |               |               |               |  |
| <b>Numărul de instituții</b>   | <b>106</b>    | <b>92</b>     | <b>86</b>     | <b>86</b>     | <b>89</b>     | <b>91</b>     | <b>Number of institutions</b>          |
| Școli de meserii   | 15            | 2             | –             | –             | –             | –             | Schools of trade                       |
| Școli profesionale   | 46            | 44            | 43            | 43            | 42            | 42            | Vocational schools                     |
| Colegii  | 45            | 42            | 32            | 32            | 34            | 36            | Colleges                               |
| Centre de excelență  | –             | 4             | 11            | 11            | 13            | 13            | Centers of excellence                  |
| <b>Numărul de elevi</b>  | <b>47 318</b> | <b>46 526</b> | <b>48 791</b> | <b>46 586</b> | <b>44 348</b> | <b>43 564</b> | <b>Number of students</b>              |
| Școli de meserii   | 1 493         | 195           | –             | –             | –             | –             | Schools of trade                       |
| Școli profesionale   | 16 015        | 15 222        | 17 228        | 15 436        | 13 932        | 13 458        | Vocational schools                     |
| Colegii  | 29 810        | 24 641        | 17 188        | 17 364        | 17 379        | 17 665        | Colleges                               |
| Centre de excelență  | –             | 6 468         | 14 375        | 13 786        | 13 037        | 12 441        | Centers of excellence                  |
| <b>Numărul de absolvenți</b>   | <b>16 148</b> | <b>15 472</b> | <b>10 373</b> | <b>13 952</b> | <b>14 079</b> | <b>12 310</b> | <b>Number of graduates</b>             |
| Școli de meserii   | 1 462         | 580           | –             | –             | –             | –             | Schools of trade                       |
| Școli profesionale   | 8 202         | 8 288         | 3 162         | 6 781         | 6 505         | 5 123         | Vocational schools                     |
| Colegii  | 6 484         | 5 102         | 4 044         | 3 608         | 3 852         | 3 770         | Colleges                               |
| Centre de excelență  | –             | 1 502         | 3 167         | 3 563         | 3 722         | 3 417         | Centers of excellence                  |
| <b>Numărul de înmatriculați</b>  | <b>19 975</b> | <b>18 294</b> | <b>16 448</b> | <b>16 101</b> | <b>16 147</b> | <b>15 547</b> | <b>Number of admission</b>             |
| Școli de meserii   | 1 427         | 195           | –             | –             | –             | –             | Schools of trade                       |
| Școli profesionale   | 9 513         | 8 676         | 7 451         | 7 134         | 7 124         | 6 592         | Vocational schools                     |
| Colegii  | 9 035         | 7 304         | 4 898         | 4 973         | 5 143         | 5 198         | Colleges                               |
| Centre de excelență  | –             | 2 119         | 4 099         | 3 994         | 3 880         | 3 757         | Centers of excellence                  |
| <b>Învățământ profesional tehnic secundar / Secondary vocational education</b>         |               |               |               |               |               |               |  |
| Numărul de elevi   | 17 508        | 16 098        | 18 980        | 16 948        | 15 306        | 14 673        | Number of students                     |
| Numărul de elevi în vârstă de până la 18 ani   | 11 034        | 10 326        | 12 277        | 11 349        | 10 414        | 10 297        | Number of students aged up to 18 years |
| Înmatriculați  | 10 940        | 9 367         | 8 261         | 7 905         | 7 746         | 7 223         | Enrolled                               |
| Înmatriculați în vârstă de până la 18 ani  | 8 062         | 7 353         | 6 934         | 6 464         | 6 291         | 5 915         | Admitted aged up to 18 years           |
| Absolvenți   | 9 664         | 9 220         | 3 584         | 7 585         | 7 054         | 5 724         | Graduates                              |
| Absolvenți în vârstă de până la 18 ani   | 3 075         | 2 599         | 107           | 441           | 649           | 707           | Graduated aged up to 18 years          |
| <b>Învățământ profesional tehnic postsecundar / Postsecondary vocational education</b> |               |               |               |               |               |               |  |
| Numărul de elevi   | 29 810        | 30 428        | 29 811        | 29 638        | 29 042        | 28 891        | Number of students                     |
| Numărul de elevi în vârstă de până la 18 ani   | 14 006        | 14 471        | 14 040        | 13 699        | 14 022        | 14 496        | Number of students aged up to 18 years |
| Înmatriculați  | 9 035         | 8 927         | 8 187         | 8 196         | 8 401         | 8 324         | Enrolled                               |
| Înmatriculați în vârstă de până la 18 ani  | 7 609         | 7 534         | 7 086         | 7 202         | 7 429         | 7 486         | Admitted aged up to 18 years           |
| Absolvenți   | 6 484         | 6 252         | 6 789         | 6 367         | 7 025         | 6 586         | Graduates                              |
| Absolvenți în vârstă de până la 18 ani   | 6             | -             | 15            | -             | 1             | 10            | Graduated aged up to 18 years          |

### 3.4.2 Elevi în învățământul profesional tehnic, pe vârste și sexe

*Students of vocational education by age and sex*

|  | 2014/15       | 2015/16       | 2016/17       | 2017/18       | 2018/19       | 2019/20       |                             |
|--|---------------|---------------|---------------|---------------|---------------|---------------|-----------------------------|
| <b>Învățământ profesional tehnic / Vocational education</b>                            |               |               |               |               |               |               |                             |
| <b>Total</b>   | <b>47 318</b> | <b>46 526</b> | <b>48 791</b> | <b>46 586</b> | <b>44 348</b> | <b>43 564</b> | <b>Total</b>                |
| din care în vârstă, ani  |               |               |               |               |               |               | <i>of which aged, years</i> |
| până la 15   | 1 684         | 1 660         | 1 414         | 1 693         | 1 572         | 1 715         | <i>up to 15</i>             |
| 16   | 12 088        | 11 714        | 12 087        | 11 306        | 11 696        | 11 454        | <i>16</i>                   |
| 17   | 11 268        | 11 423        | 12 816        | 12 049        | 11 168        | 11 620        | <i>17</i>                   |
| 18 și peste  | 22 278        | 21 729        | 22 474        | 21 538        | 19 912        | 18 775        | <i>18 and more</i>          |
| <b>Masculin</b>  | <b>26 103</b> | <b>25 715</b> | <b>27 524</b> | <b>26 259</b> | <b>24 521</b> | <b>23 933</b> | <b>Male</b>                 |
| din care în vârstă, ani  |               |               |               |               |               |               | <i>of which aged, years</i> |
| până la 15   | 821           | 865           | 705           | 858           | 793           | 871           | <i>up to 15</i>             |
| 16   | 7 030         | 6 678         | 6 914         | 6 786         | 6 815         | 6 590         | <i>16</i>                   |
| 17   | 6 431         | 6 560         | 7 447         | 6 938         | 6 256         | 6 775         | <i>17</i>                   |
| 18 și peste  | 11 821        | 11 612        | 12 458        | 11 677        | 10 657        | 9 697         | <i>18 and more</i>          |
| <b>Feminin</b>   | <b>21 215</b> | <b>20 811</b> | <b>21 267</b> | <b>20 327</b> | <b>19 827</b> | <b>19 631</b> | <b>Female</b>               |
| din care în vârstă, ani  |               |               |               |               |               |               | <i>of which aged, years</i> |
| până la 15   | 863           | 795           | 709           | 835           | 779           | 844           | <i>up to 15</i>             |
| 16   | 5 058         | 5 036         | 5 173         | 4 520         | 4 881         | 4 864         | <i>16</i>                   |
| 17   | 4 837         | 4 863         | 5 369         | 5 111         | 4 912         | 4 845         | <i>17</i>                   |
| 18 și peste  | 10 457        | 10 117        | 10 016        | 9 861         | 9 255         | 9 078         | <i>18 and more</i>          |
| <b>Învățământ profesional tehnic secundar / Secondary vocational education</b>         |               |               |               |               |               |               |                             |
| <b>Total</b>   | <b>17 508</b> | <b>16 098</b> | <b>18 980</b> | <b>16 948</b> | <b>15 306</b> | <b>14 673</b> | <b>Total</b>                |
| din care în vârstă, ani  |               |               |               |               |               |               | <i>of which aged, years</i> |
| până la 15   | 632           | 577           | 575           | 617           | 573           | 581           | <i>up to 15</i>             |
| 16   | 5 754         | 5 200         | 5 621         | 5 329         | 5 115         | 4 808         | <i>16</i>                   |
| 17   | 4 648         | 4 549         | 6 081         | 5 403         | 4 726         | 4 904         | <i>17</i>                   |
| 18 și peste  | 6 474         | 5 772         | 6 703         | 5 599         | 4 892         | 4 380         | <i>18 and more</i>          |
| <b>Masculin</b>  | <b>12 041</b> | <b>11 377</b> | <b>13 345</b> | <b>12 380</b> | <b>11 110</b> | <b>10 628</b> | <b>Male</b>                 |
| din care în vârstă, ani  |               |               |               |               |               |               | <i>of which aged, years</i> |
| până la 15   | 398           | 384           | 377           | 419           | 389           | 396           | <i>up to 15</i>             |
| 16   | 3 914         | 3 540         | 3 804         | 3 960         | 3 712         | 3 544         | <i>16</i>                   |
| 17   | 3 113         | 3 194         | 4 223         | 3 791         | 3 263         | 3 596         | <i>17</i>                   |
| 18 și peste  | 4 616         | 4 259         | 4 941         | 4 210         | 3 746         | 3 092         | <i>18 and more</i>          |
| <b>Feminin</b>   | <b>5 467</b>  | <b>4 721</b>  | <b>5 635</b>  | <b>4 568</b>  | <b>4 196</b>  | <b>4 045</b>  | <b>Female</b>               |
| din care în vârstă, ani  |               |               |               |               |               |               | <i>of which aged, years</i> |
| până la 15   | 234           | 193           | 198           | 198           | 184           | 185           | <i>up to 15</i>             |
| 16   | 1 840         | 1 660         | 1 817         | 1 369         | 1 403         | 1 264         | <i>16</i>                   |
| 17   | 1 535         | 1 355         | 1 858         | 1 612         | 1 463         | 1 308         | <i>17</i>                   |
| 18 și peste  | 1 858         | 1 513         | 1 762         | 1 389         | 1 146         | 1 288         | <i>18 and more</i>          |
| <b>Învățământ profesional tehnic postsecundar / Postsecondary vocational education</b> |               |               |               |               |               |               |                             |
| <b>Total</b>   | <b>29 810</b> | <b>30 428</b> | <b>29 811</b> | <b>29 638</b> | <b>29 042</b> | <b>28 891</b> | <b>Total</b>                |
| din care în vârstă, ani  |               |               |               |               |               |               | <i>of which aged, years</i> |
| până la 15   | 1 052         | 1 083         | 839           | 1 076         | 999           | 1 134         | <i>up to 15</i>             |
| 16   | 6 334         | 6 514         | 6 466         | 5 977         | 6 581         | 6 646         | <i>16</i>                   |
| 17   | 6 620         | 6 874         | 6 735         | 6 646         | 6 442         | 6 716         | <i>17</i>                   |
| 18 și peste  | 15 804        | 15 957        | 15 771        | 15 939        | 15 020        | 14 395        | <i>18 and more</i>          |
| <b>Masculin</b>  | <b>14 062</b> | <b>14 338</b> | <b>14 179</b> | <b>13 879</b> | <b>13 411</b> | <b>13 305</b> | <b>Male</b>                 |
| din care în vârstă, ani  |               |               |               |               |               |               | <i>of which aged, years</i> |
| până la 15   | 423           | 481           | 328           | 439           | 404           | 475           | <i>up to 15</i>             |
| 16   | 3 116         | 3 138         | 3 110         | 2 826         | 3 103         | 3 046         | <i>16</i>                   |
| 17   | 3 318         | 3 366         | 3 224         | 3 147         | 2 993         | 3 179         | <i>17</i>                   |
| 18 și peste  | 7 205         | 7 353         | 7 517         | 7 467         | 6 911         | 6 605         | <i>18 and more</i>          |
| <b>Feminin</b>   | <b>15 748</b> | <b>16 090</b> | <b>15 632</b> | <b>15 759</b> | <b>15 631</b> | <b>15 586</b> | <b>Female</b>               |
| din care în vârstă, ani  |               |               |               |               |               |               | <i>of which aged, years</i> |
| până la 15   | 629           | 602           | 511           | 637           | 595           | 659           | <i>up to 15</i>             |
| 16   | 3 218         | 3 376         | 3 356         | 3 151         | 3 478         | 3 600         | <i>16</i>                   |
| 17   | 3 302         | 3 508         | 3 511         | 3 499         | 3 449         | 3 537         | <i>17</i>                   |
| 18 și peste  | 8 599         | 8 604         | 8 254         | 8 472         | 8 109         | 7 790         | <i>18 and more</i>          |

## Cultura și Sportul

### Teatre și biblioteci pentru copii

În Republica Moldova funcționează 2 teatre specializate pentru copii, în care s-au desfășurat 693 spectacole în anul 2019, cu 28,6% mai puțin față de anul 2014. De asemenea, spectacole și reprezentații teatrale pentru copii au fost organizate și în alte teatre ale țării.

În perioada 2014-2019, numărul de biblioteci pentru copii s-a redus cu 16 unități, astfel în anul 2019 în țară au funcționat 114 biblioteci. În medie, la o bibliotecă au revenit circa 13,0 mii exemplare de cărți și reviste, iar numărul mediu de exemplare eliberate unui utilizator activ a constituit 17,1 exemplare. În același timp, practic toate instituțiile de învățământ erau dotate cu biblioteci.

### Școli sportive și instituții de învățământ extrașcolar

În anul 2019, în țară au funcționat 99 de școli sportive pentru copii și tineri. Numărul copiilor care au frecventat aceste școli a constituit circa 37,1 mii persoane, dintre care practic fiecare al doilea copil era la un nivel începător (53,9%), 42,9% aveau nivel de pregătire avansat, ceilalți fiind de măiestrie sportivă (3,2%).

Cele mai solicitate activități sportive au fost fotbalul, atletismul, luptele libere, baschetul, voleiul, tenisul de masă, judoul și boxul. Fetele au practicat activitățile sportive într-o măsură mai mică. Din totalul de persoane care au frecventat școlile sportive fiecare a cincea persoană era fată.

În același timp, circa 86,0% din instituțiile de învățământ primar și secundar general dispuneau de sală sportivă pentru practicarea orei de cultură fizică și sport.

Un rol important în dezvoltarea copilului îl joacă activitățile extrașcolare. În anul 2019, în țară au activat 181 instituții de învățământ extrașcolar, inclusiv 118 școli de muzică și de artă pentru copii, 49 centre de creație, 9 centre de creație tehnică, 2 centre ale tinerilor naturaliști și 3 centre ale tinerilor turiști.

În cadrul școlilor de muzică, cele mai solicitate compartimente au fost pianul și instrumentele cu coardă, iar în cadrul școlilor de artă cele mai solicitate au fost arta plastică și coregrafia.

### Literatura pentru copii

Numărul publicațiilor pentru copii și adolescenți, în anul 2019, a constituit 510 unități de tipar, cu un tiraj de 744,8 mii exemplare. Publicațiile de învățământ au predominat, alcătuiind 44,3% din numărul total de unități, după care au urmat publicațiile de literatură și artă – 28,4% și cele cognitive și de educație – 27,3%. Totodată, volumul tiparului a fost mai mare în cazul publicațiilor cognitive și de educație - 43,5%, tirajul publicațiilor de literatură și artă, precum și de învățământ a reprezentat 30,6% și 25,9%, respectiv, din totalul tirajului.

## **Culture and Sport**

### **Theatres and libraries for children**

*In the Republic of Moldova operate 2 specialized theatres for children, in which 693 theatre performances took place in 2019, with 28.6% less than in 2014. Also, performances and theatrical presentations for children were organized in other theatres of the country.*

*During the period of 2014-2019 years the number of libraries for children decreased by 16 units, so that in 2019 a number of 114 libraries were operational in the country. On average, there were about 13.0 thousand copies of books and magazines per a library, while the average number of copies issued to an active user was 17.1 copies. Meanwhile, almost all educational institutions had libraries.*

### **Sport schools and extracurricular educational institutions**

*In 2019 in the country operated 99 sport schools for children and youth. The number of children attending these schools accounted for 37.1 thousand people, of which practically every second child was at a beginner level (53.9%), 42.9% have had advanced qualification, and the others were qualified (3.2%).*

*The most popular sports activities were football, athletics, wrestling, basketball, volleyball, table tennis, judo and boxing. Girls practiced sports to a lesser extent. Out of the total number of people attending sports schools, every fifth person was a girl.*

*At the same time, about 86.0% of the primary and general secondary education institutions were equipped with a gym for practicing physical education classes and sports.*

*Extracurricular activities play an important role in the child's development. In 2019 in the country operated 181 extracurricular educational institutions, including 118 music and art schools for children, 49 creative centers, and 9 centers of young technicians, 2 centers of young naturalists and 3 centers for young tourists.*

*Within the music schools, the most requested section was the piano and national music instruments, while within art schools the most requested were fine arts and choreography.*

### **Literature for children**

*In 2019, the number of publications for children and youth accounted for 510 printed units, with a edition of 744.8 thousand copies. Training materials predominated, accounting for 44.3% out of the total number of printed units, followed by literature and art publications - 28.4% and cognitive and educational publications - 27.3%. At the same time, the volume of printed units was higher in the case of cognitive and educational publications - 43.5%, the edition of literature, art and training materials represented 30.6% and 25.9%, respectively, out of the total edition of copies.*

#### 4. CULTURA ȘI SPORTUL CULTURE AND SPORT

##### 4.1 Teatre pentru copii și spectacole

*Theatres for children and performances*

|                            | 2014     | 2015     | 2016     | 2017     | 2018     | 2019     |                                   |
|----------------------------|----------|----------|----------|----------|----------|----------|-----------------------------------|
| <b>Teatre – total</b>      | <b>2</b> | <b>2</b> | <b>2</b> | <b>2</b> | <b>2</b> | <b>2</b> | <b>Theatres – total</b>           |
| Numărul de spectacole      | 971      | 923      | 892      | 775      | 746      | 693      | <i>Number of performances</i>     |
| Numărul de spectatori, mii | 113,9    | 106,9    | 106,0    | 75,5     | 76,2     | 69,9     | <i>Number of visitors, thous.</i> |

##### 4.2 Biblioteci pentru copii

*Libraries for children*

|  | 2014    | 2015    | 2016    | 2017    | 2018    | 2019    |   |
|--|---------|---------|---------|---------|---------|---------|---|
| Biblioteci   | 130     | 119     | 116     | 114     | 116     | 114     | <i>Libraries</i>  |
| Total cărți și reviste, mii ex.                                  | 1 723,5 | 1 590,7 | 1 530,7 | 1 507,5 | 1 506,8 | 1 478,6 | <i>Total books and magazines, thous. copies</i>                             |
| Numărul mediu de cărți și reviste pe o bibliotecă, mii ex.       | 13,3    | 13,4    | 13,2    | 13,2    | 13,0    | 13,0    | <i>Average number of books and magazines per one library, thous. copies</i> |
| Utilizatori activi, mii  | 126,5   | 111,4   | 103,5   | 100,9   | 101,2   | 103,8   | <i>Active users (readers), thous.</i>                                       |
| Cărți și reviste eliberate, mii ex.                              | 3 197,5 | 2 697,5 | 2 371,5 | 1 971,2 | 1 920,5 | 1 770,7 | <i>Books and magazines lent, thous. copies</i>                              |
| Numărul mediu de cărți și reviste eliberate unui utilizator, ex. | 25,3    | 24,2    | 22,9    | 19,5    | 19,0    | 17,1    | <i>Average number of books and magazines lent per one reader, copies</i>    |

##### 4.3 Dotarea instituțiilor de învățământ cu biblioteci, săli sportive și cantine, în 2019/20

*Provision of educational institutions with libraries, sport halls and canteens in 2019/20*

|                                    | Instituții de învățământ primar și secundar general<br><i>Primary and general secondary education institutions</i> | Instituții de învățământ profesional tehnic<br><i>Vocational education institutions</i> | Instituții de învățământ superior<br><i>Higher education institutions</i> |   |
|------------------------------------|--|---|---|---|
| <b>Total instituții</b>            | <b>1 255</b>   | <b>91</b>   | <b>27</b>   | <b>Total institutions</b>                   |
| Ponderele instituțiilor dotate cu: |  |   |   | <i>Share of institutions provided with:</i> |
| Bibliotecă                         | 97,3   | 95,6  | 96,3  | <i>Library</i>                              |
| Sală sportivă                      | 86,0   | 86,8  | 77,8  | <i>Sport hall</i>                           |
| Cantină                            | 94,3   | 78,0  | 85,2  | <i>Canteen</i>                              |

#### 4.4 Școli sportive pentru copii și tineret, elevi și sportivi pregătiți, după nivele de pregătire sportivă *Sport schools for children and youth, pupils and trained sportsmen by level of sport qualification*

|  | 2014        | 2015        | 2016        | 2017        | 2018        | 2019        |                                   |
|--|-------------|-------------|-------------|-------------|-------------|-------------|-----------------------------------|
| <b>Numărul de școli</b>  | <b>91</b>   | <b>92</b>   | <b>94</b>   | <b>94</b>   | <b>98</b>   | <b>99</b>   | <b>Number of schools</b>          |
| <b>Numărul de elevi, mii / Number of pupils, thous.</b>  |             |             |             |             |             |             |                                   |
| <b>Total</b>   | <b>34,4</b> | <b>34,4</b> | <b>35,6</b> | <b>36,2</b> | <b>37,3</b> | <b>37,1</b> | <b>Total</b>                      |
| <i>inclusiv după nivele de pregătire sportivă : / of which by level of sport qualification :</i> |             |             |             |             |             |             |                                   |
| Începător  | 18,3        | 18,6        | 19,3        | 19,4        | 20,1        | 20,0        | <i>Begginer</i>                   |
| Avansat  | 15,3        | 14,9        | 15,3        | 15,9        | 16,2        | 15,9        | <i>Advanced</i>                   |
| De măiestrie sportivă  | 0,7         | 0,8         | 0,9         | 0,7         | 0,8         | 1,0         | <i>Skilled</i>                    |
| De măiestrie sportivă superioară   | 0,1         | 0,1         | 0,1         | 0,2         | 0,2         | 0,2         | <i>High skilled</i>               |
| <b>Sportivi pregătiți / Trained sportsmen</b>  |             |             |             |             |             |             |                                   |
| Categoria I-III juniori  | 2 286       | 2 299       | 1 693       | 1 163       | 3 180       | 2 999       | <i>Junior I-III</i>               |
| Categoria I-III seniori  | 3 279       | 3 678       | 3 147       | 3 140       | 1 177       | 1 167       | <i>Seniors I-III</i>              |
| Candidat în maeștri ai sportului   | 160         | 123         | 168         | 243         | 88          | 287         | <i>Candidate in Sport Master</i>  |
| Maestru al sportului   | 98          | 77          | 129         | 140         | 67          | 186         | <i>Sport Master</i>               |
| Maestru internațional al sportului   | 14          | 6           | 10          | 30          | 11          | 31          | <i>International Sport Master</i> |
| Numărul de antrenori   | 1 092       | 1 121       | 1 325       | 1 372       | 1 153       | 1 281       | <i>Number of coaches</i>          |

#### 4.5 Instituții de învățământ extrașcolar pentru copii și elevi, pe tipuri de instituții *Institutions of extracurricular education for children and pupils by type of institution*

|   | 2014 | 2015 | 2016 | 2017 | 2018 | 2019 |   |
|---|------|------|------|------|------|------|---|
| <b>Numărul de instituții / Number of institutions</b>   |      |      |      |      |      |      |   |
| Centre de creație                                       | 47   | 47   | 48   | 49   | 49   | 49   | <i>Centers for creation</i>               |
| Centre de creație tehnică                               | 9    | 9    | 8    | 8    | 9    | 9    | <i>Centers of young technicians</i>       |
| Centre ale tinerilor naturaliști                        | 4    | 4    | 4    | 2    | 2    | 2    | <i>Centers of young naturalists</i>       |
| Centre ale tinerilor turiști                            | 3    | 3    | 3    | 3    | 3    | 3    | <i>Centers of young tourists</i>          |
| Școli muzicale și de artă pentru copii                  | 118  | 118  | 118  | 117  | 118  | 118  | <i>Music and art schools for children</i> |
| <b>Numărul de elevi, mii / Number of pupils, thous.</b> |      |      |      |      |      |      |   |
| Centre de creație                                       | 33,2 | 33,4 | 32,8 | 32,7 | 32,4 | 32,3 | <i>Centers for creation</i>               |
| Centre de creație tehnică                               | 6,0  | 5,8  | 5,8  | 5,8  | 6,0  | 5,5  | <i>Centers of young technicians</i>       |
| Centre ale tinerilor naturaliști                        | 1,8  | 1,7  | 1,6  | 1,5  | 1,6  | 1,5  | <i>Centers of young naturalists</i>       |
| Centre ale tinerilor turiști                            | 1,6  | 1,7  | 1,6  | 1,3  | 1,4  | 1,4  | <i>Centers of young tourists</i>          |
| Școli muzicale și de artă pentru copii                  | 18,8 | 19,4 | 19,6 | 20,6 | 21,0 | 22,1 | <i>Music and art schools for children</i> |

#### 4.6 Școli de muzică, artă și artă plastică pentru copii și elevii acestora, pe compartimente

*Music, art and painting schools for children and their pupils by section*

|  | 2014          | 2015          | 2016          | 2017          | 2018          | 2019          |                                   |
|--|---------------|---------------|---------------|---------------|---------------|---------------|-----------------------------------|
| <b>Numărul de școli</b>                                  | <b>118</b>    | <b>118</b>    | <b>118</b>    | <b>117</b>    | <b>118</b>    | <b>118</b>    | <b>Number of schools</b>          |
| <b>Numărul de elevi</b>                                  | <b>18 817</b> | <b>19 351</b> | <b>19 574</b> | <b>20 606</b> | <b>21 048</b> | <b>22 122</b> | <b>Number of pupils</b>           |
| <i>inclusiv pe compartimente: / of which by section:</i> |               |               |               |               |               |               |                                   |
| Pian   | 4 365         | 4 511         | 4 585         | 4 707         | 4 786         | 4 873         | <i>Piano</i>                      |
| Instrumente cu coardă                                    | 2 475         | 2 572         | 2 578         | 2 734         | 2 873         | 2 872         | <i>String instruments</i>         |
| Instrumente de suflat și de percuție                     | 1 573         | 1 615         | 1 596         | 1 672         | 1 726         | 1 752         | <i>Wind and blow instruments</i>  |
| Instrumente populare                                     | 2 173         | 2 245         | 2 173         | 2 216         | 2 182         | 2 226         | <i>National music instruments</i> |
| Clasa corală și canto                                    | 742           | 835           | 633           | 537           | 440           | 637           | <i>Choral and vocal singing</i>   |
| Arte plastice  | 4 827         | 5 000         | 5 214         | 5 553         | 5 645         | 5 920         | <i>Fine arts</i>                  |
| Coregrafie   | 1 933         | 2 041         | 2 099         | 2 476         | 2 605         | 2 932         | <i>Choreography</i>               |
| Teatru   | 379           | 347           | 395           | 457           | 534           | 609           | <i>Theatre</i>                    |
| Alte compartimente                                       | 350           | 185           | 301           | 254           | 257           | 301           | <i>Other sections</i>             |

#### 4.7 Editarea literaturii pentru copii și tineri

*Printed literature for children and youth*

|   | 2014           | 2015           | 2016         | 2017         | 2018         | 2019         |  |
|---|----------------|----------------|--------------|--------------|--------------|--------------|--|
| <b>Numărul de cărți și broșuri, unități de tipar / Number of books and brochures, printed units</b> |                |                |              |              |              |              |  |
| <b>Publicații pentru copii și adolescenți</b>   | <b>563</b>     | <b>555</b>     | <b>466</b>   | <b>581</b>   | <b>555</b>   | <b>510</b>   | <b>Publications for children and youth</b> |
| <i>inclusiv: / of which:</i>  |                |                |              |              |              |              |  |
| de literatură și artă   | 149            | 235            | 163          | 172          | 150          | 145          | <i>belles lettres</i>                      |
| de învățământ   | 368            | 295            | 267          | 304          | 289          | 226          | <i>training materials</i>                  |
| cognitive și de educație  | 46             | 25             | 36           | 105          | 116          | 139          | <i>cognitive and educational</i>           |
| <b>Tiraj, mii ex. / Edition, thous. copies</b>  |                |                |              |              |              |              |  |
| <b>Publicații pentru copii și adolescenți</b>   | <b>1 144,1</b> | <b>1 406,8</b> | <b>584,8</b> | <b>740,4</b> | <b>704,2</b> | <b>744,8</b> | <b>Publications for children and youth</b> |
| <i>inclusiv: / of which:</i>  |                |                |              |              |              |              |  |
| de literatură și artă   | 230,1          | 465,3          | 255,3        | 205,9        | 264,0        | 227,9        | <i>belles lettres</i>                      |
| de învățământ   | 837,8          | 890,5          | 254,0        | 303,9        | 212,7        | 192,7        | <i>training materials</i>                  |
| cognitive și de educație  | 76,2           | 51,0           | 75,5         | 230,6        | 227,5        | 324,2        | <i>cognitive and educational</i>           |



## Copiii în contact cu legea

### Delincvența juvenilă

Nivelul infracționalității în Republica Moldova pe parcursul ultimilor ani a fost în descreștere, constituind 31,7 mii infracțiuni, în anul 2019, comparativ cu 41,8 mii în anul 2014. În cazul infracțiunilor săvârșite de minori, de asemenea, s-a înregistrat o scădere, de la 1166 infracțiuni, în anul 2014, la 664 infracțiuni în anul 2019. Ponderea infracțiunilor comise de minori în totalul infracțiunilor s-a redus de la 2,8%, în anul 2014, până la 2,1% în anul 2019. La fel, a fost înregistrată o scădere a infracțiunilor săvârșite de minori în grup cu 3,0 puncte procentuale comparativ cu anul 2014. Totodată însă, a crescut ponderea infracțiunilor săvârșite de fete în numărul total al infracțiunilor săvârșite de minori, de la 7,2%, în anul 2014, până la 15,4% în anul 2019.

Minorii au fost implicați în săvârșirea diferitor tipuri de infracțiuni. În anul 2019, infracțiunile cel mai des comise de minori au rămas a fi cele împotriva patrimoniului, cu o pondere de 84,5% din total infracțiuni comise de minori, inclusiv 73,4% furturi. Totodată, minorii au comis infracțiuni cum ar fi huliganismul (4,2%), violuri (0,9%), omoruri (0,6%). Ponderea infracțiunilor excepțional, deosebit de grave și grave a constituit 14,2%.

Numărul total al minorilor care au comis infracțiuni, în anul 2019, a constituit 1215 minori sau cu 35,4% mai puțin comparativ cu anul 2014. La 10 mii copii în vârstă de până la 18 ani au revenit 21 minori care au comis infracțiuni. Fiecare al treilea minor avea vârsta de 14-15 ani (32,3%) și aproape fiecare al doilea avea vârsta de 16-17 ani (61,9%).

### Minori aduși la organele de poliție și arestați

Pe parcursul anului 2019, au fost aduși la organele de poliție 2256 de minori, mai mult cu 7,4%, comparativ cu anul 2014. Ponderea băieților în numărul acestor copii a constituit 86,3%. La 10 000 copii cu vârsta 0-17 ani au revenit 39 copii care au contactat cu organele de poliție. În perioada 2014-2019, a crescut numărul de minori aduși la organele de poliție cu vârsta de 14-17 ani, cu 18,1% mai mult în anul 2019, comparativ cu anul 2014. Fiecare al treilea minor adus în fața organelor de poliție (32,5%) a comis infracțiuni care atentează la proprietate. Din numărul total al copiilor aduși la organe de poliție - 57 au fost arestați (2,5%).

### Minori condamnați

În anul 2019, numărul minorilor condamnați s-a majorat cu 64,8%, comparativ cu anul 2014. Minorii condamnați au constituit 3,7% în numărul total al persoanelor condamnate. Astfel, pentru comiterea infracțiunilor au fost condamnați 435 minori, la 100 mii copii în vârstă de 0-17 ani revenind 76 minori condamnați.

Fiecare al doilea minor (46,9%) a fost condamnat pentru furt, iar fiecare al optulea (12,9%) pentru huliganism. Printre sancțiunile cel mai des aplicate minorilor au fost: condamnarea condiționată (42,1%), fiecare al patrulea a primit pedeapsa cu închisoare (25,1%) și munca neremunerată în folosul comunității (18,4%).

### Minori deținuți în instituțiile penitenciare

Numărul minorilor deținuți în instituțiile penitenciare de tip închis, în anul 2019, a constituit 44 copii. La 100 mii copii în vârstă de 0-17 ani au revenit 7,7 minori aflați în detenție. Minorii au fost condamnați pentru omor - 10 minori (22,7%), 10 minori pentru jaf și tâlhărie (22,7%), 7 minori pentru furt (15,9%), 6 minori pentru comiterea violului (13,6%), 2 minori pentru huliganism (4,5%) și 9 minori pentru comiterea altor infracțiuni (20,6%).

### Infracțiuni comise împotriva copiilor

În anul 2019, numărul infracțiunilor comise împotriva copiilor s-a majorat cu 16,4%, față de anul 2014. La 100 mii copii în vârstă de 0-17 ani au revenit 227 infracțiuni împotriva copiilor, comparativ cu 183 infracțiuni în anul 2014. Cel mai des copiii au suferit în urma raporturilor sexuale, violurilor și huliganismului. Totodată, 53,4% dintre infracțiuni au fost comise împotriva băieților.

### Traficul de copii

În perioada 2014-2019, s-a înregistrat o creștere a numărului de cauze penale privind scoaterea ilegală a copiilor din țară și a traficului de copii. În anul 2019, au fost înregistrate 29 cauze penale privind

traficul de copii în care au fost implicați 32 copii. Totodată, au fost înregistrate 49 cauze penale privind scoaterea ilegală a copiilor din țară, în care au fost implicați 58 de copii.

### **Accidentele rutiere**

În perioada 2014-2019, s-a înregistrat o creștere a numărului de accidente rutiere în care au avut de suferit copiii. În anul 2019, în total au fost înregistrate 2572 accidente soldate cu traume sau decese. În decursul acestei perioade în total au suferit 2458 copii, inclusiv 108 au decedat, iar 2350 au fost traumați. În anul 2019, în accidente rutiere au suferit 469 copii sau câte un copil în fiecare zi. Ponderea copiilor în numărul total al persoanelor care au suferit din cauza accidentelor a constituit 14,2% în anul 2019.

## **Children in contact with law**

### **Juvenile delinquency**

The level of crime in the Republic of Moldova during last years has been decreasing, accounting for 31.7 thous. offences in 2019, compared to 41.8 thous. in 2014. The same in case of offences committed by minors, there was a decrease, from 1166 offenses in 2014 to 664 offenses in 2019. The share of offenses committed by minors in total offenses decreased from 2.8% in 2014 to 2.1% in 2019. Similarly, there was registered a decrease of offences committed by minors in group with 3.0 percentage points compared to 2014. However, the share of offences committed by girls in the total number of crimes committed by minors has increased, from 7.2% in 2014 to 15.4% in 2019.

Minors have been involved in various types of offences. In 2019, the most common offences committed by minors remained to be those against property, with a share of 84.5% of total offences committed by minors, including 73.4% theft. At the same time, minors committed offences such as hooliganism (4.2%), rape (0.9%), murder (0.6%). The share of exceptional, particularly serious and serious offences accounted for 14.2%.

In 2019, the total number of minors who committed offences accounted for 1215 minors or 35.4% less compared to 2014. Per 10 thousand children aged 0-17 years, there were 21 minors who committed offences. Every third minor was aged 14-15 years old (32.3%) and almost every second was aged 16-17 years old (61.9%).

### **Minors brought to the police and arrested**

During 2019, 2256 minors were brought to the police, which was 7.4% more compared to 2014. The share of boys in the number of these children accounted for 86.3%. Per 10 thousand children aged 0-17 years there were 39 children who contacted with the police. During the period of 2014-2019 years, the number of minors aged 14-17 years brought to the police bodies increased by 18.1% in 2019, compared to 2014. Every third minor brought to the police (32.5%) committed offences against property. Out of the total number of children brought to the police - 57 were arrested (2.5%).

### **Convicted minors**

In 2019, the number of convicted minors has increased by 64.8%, compared to 2014. Convicted minors accounted for 3.7% of the total number of convicted persons. Thus, 435 minors were convicted for committing offences, per 100 thous. children aged 0-17 years there were 76 convicted minors.

Every second minor (46.9%) was convicted of theft, and every eighth (12.9%) was convicted of hooliganism. Among the sanctions most often applied to minors were: conditional sentencing (42.1%), every fourth received imprisonment (25.1%) and unpaid community service (18.4%).

### **Minors detained in penitentiary institutions**

In 2019, the number of minors detained in locked penitentiary institutions accounted for 44 children. Per 100 thous. children aged 0-17 years there were 7.7 minors in detention. Minors were convicted of murder - 10 minors (22.7%), 10 minors for robbery and burglary (22.7%), 7 minors for theft (15.9%), 6 minors for rape (13.6%), 2 minors for hooliganism (4.5%) and 9 minors for committing other offences (20.6%).

### **Offences committed against children**

In 2019, the number of offences committed against children has increased by 16.4% compared to 2014. Per 100 thous. children aged 0-17 years, there were registered 227 offences against children, compared to 183 offences in 2014. Most often, children suffered from sexual intercourse, rape and hooliganism. At the same time, 53.4% of offences were committed against boys.

### **Child trafficking**

During the period of 2014-2019 years, there was an increase in the number of criminal cases regarding the illegal removal of children out of the country and child trafficking. In 2019, about 29 criminal cases were registered regarding child trafficking in which 32 children were involved. At the same time, 49 criminal cases were registered regarding illegal removal of children out of the country, in which 58 children were involved.

## **Road accidents**

*During the period of 2014-2019 years, there was registered an increase in the number of road accidents in which children suffered. In 2019, a total of 2572 accidents were recorded resulting in trauma or death. During this period, a total of 2458 children suffered, including 108 died and 2350 were traumatized. In 2019, 469 children or about one child suffered in road accidents every day. The share of children in the total number of people who suffered in road accidents accounted for 14.2% in 2019.*

## 5. COPIII ÎN CONTACT CU LEGEA CHILDREN IN CONTACT WITH LAW

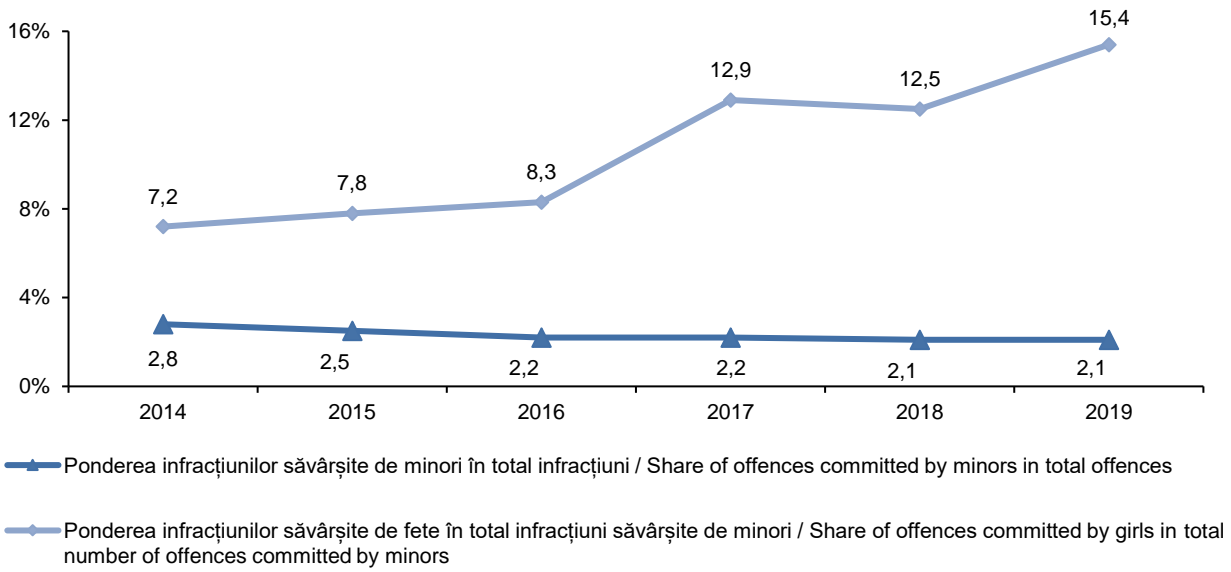
### 5.1 Infracțiuni înregistrate, pe sexe și tipuri de infracțiuni Registered offences by sex and type of offences

| cazuri                                 | 2014          | 2015          | 2016          | 2017          | 2018          | 2019          | cases                               |
|--|---------------|---------------|---------------|---------------|---------------|---------------|-------------------------------------|
| <b>Total infracțiuni</b>               | <b>41 783</b> | <b>39 782</b> | <b>41 921</b> | <b>35 581</b> | <b>32 035</b> | <b>31 657</b> | <b>Total offences</b>               |
| <b>Infracțiuni săvârșite de minori</b> | <b>1 166</b>  | <b>998</b>    | <b>941</b>    | <b>798</b>    | <b>688</b>    | <b>664</b>    | <b>Offences committed by minors</b> |
| inclusiv:                              |               |               |               |               |               |               | of which:                           |
| Fete                                   | 84            | 78            | 78            | 103           | 86            | 102           | Girls                               |
| Băieți                                 | 1 082         | 920           | 863           | 695           | 602           | 562           | Boys                                |
| <b>Infracțiuni săvârșite</b>           |               |               |               |               |               |               | <b>Offences committed</b>           |
| Repetat                                | 78            | 87            | 79            | 111           | 88            | 102           | Repeatedly                          |
| În grup                                | 233           | 166           | 206           | 179           | 153           | 113           | In groups                           |
| Sub influența alcoolului               | 22            | 10            | 34            | 24            | 20            | 15            | Under the influence of alcohol      |

### 5.2 Infracțiuni săvârșite de minori Offences committed by minors

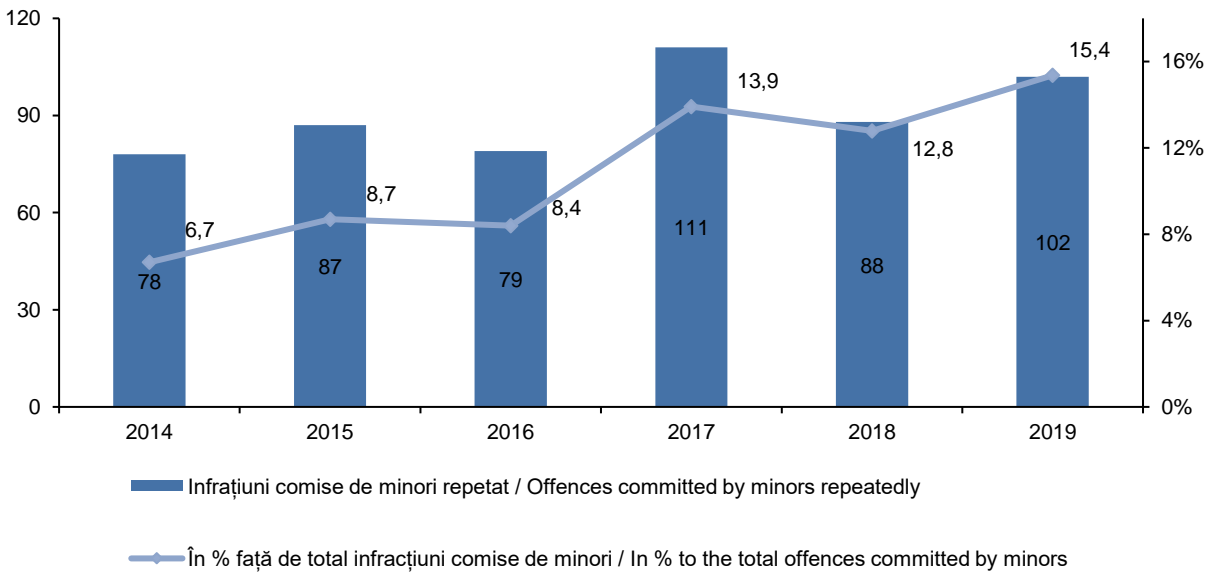


### 5.3 Ponderea infracțiunilor săvârșite de minori și fete în total infracțiuni Share of offences committed by minors and girls in total number of offences



### 5.4 Infracțiuni săvârșite de minori repetat Offences committed by minors repeatedly

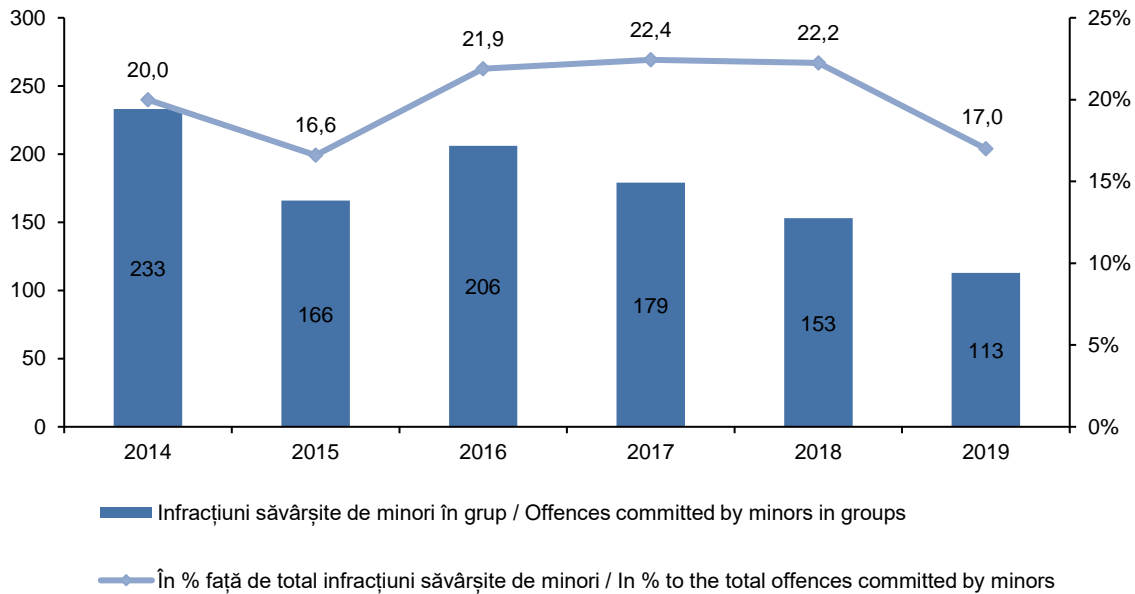
cazuri / cases



### 5.5 Infracțiuni săvârșite de minori în grup

Offences committed by minors in groups

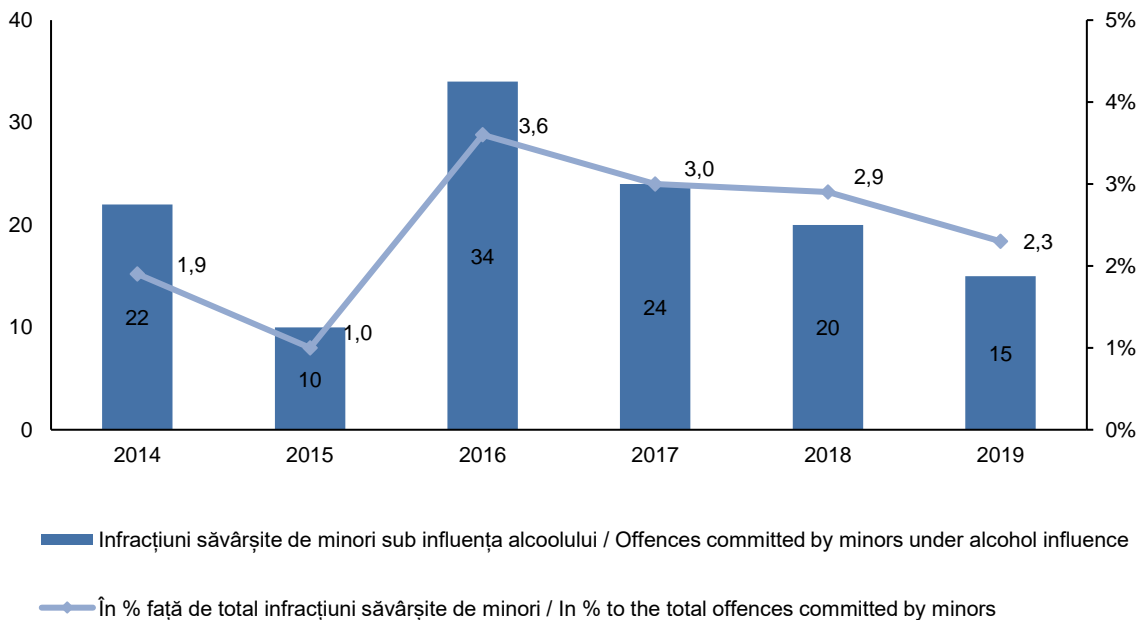
cazuri / cases



### 5.6 Infracțiuni săvârșite de minori sub influența alcoolului

Offences committed by minors under alcohol influence

cazuri / cases



## 5.7 Infracțiuni înregistrate, pe categorii și tipuri de infracțiuni

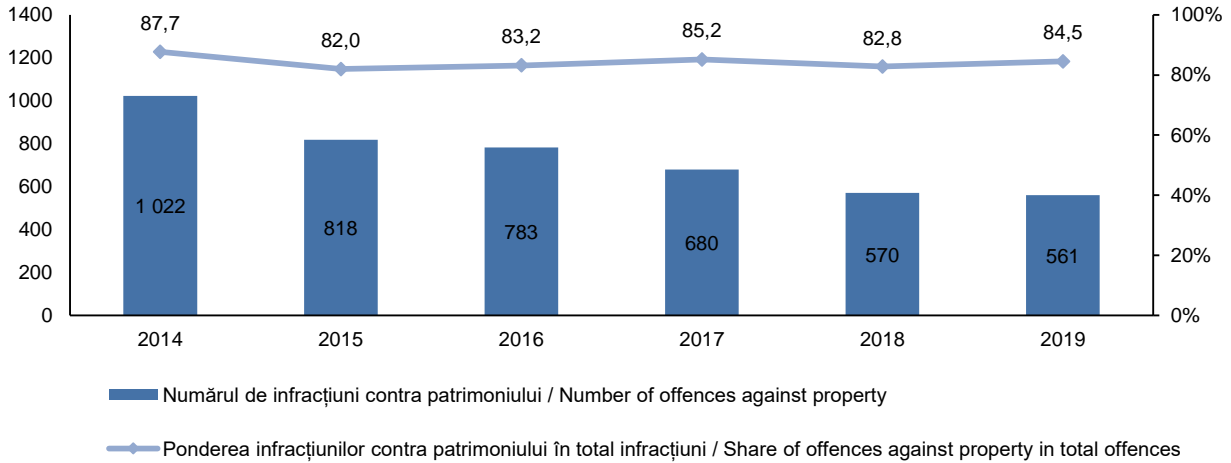
*Recorded offences by category and type of offence*

| cazuri   |              |            |            |            |            |            | cases   |
|--|--------------|------------|------------|------------|------------|------------|---|
|  | 2014         | 2015       | 2016       | 2017       | 2018       | 2019       |   |
| <b>Infracțiuni înregistrate – total</b>                      | <b>1 166</b> | <b>998</b> | <b>941</b> | <b>798</b> | <b>688</b> | <b>664</b> | <b>Recorded offences - total</b>                      |
| inclusiv:  |              |            |            |            |            |            | of which:   |
| Infracțiuni contra vieții și sănătății persoanei             | 23           | 36         | 27         | 22         | 26         | 27         | Offences against life and health of the person        |
| inclusiv:  |              |            |            |            |            |            | of which:   |
| Omor   | 2            | 7          | 3          | 4          | 3          | 4          | Homicide  |
| Vătămare intenționată gravă                                  | 4            | 5          | 2          | 2          | 4          | 4          | Serious intentional injury                            |
| Infracțiuni privind viața sexuală                            | 33           | 25         | 27         | 16         | 18         | 12         | Offences of sexual life                               |
| inclusiv:  |              |            |            |            |            |            | of which:   |
| Viol   | 12           | 14         | 14         | 6          | 6          | 6          | Rape  |
| Infracțiuni contra patrimoniului                             | 1 022        | 818        | 783        | 680        | 570        | 561        | Offences against property                             |
| inclusiv:  |              |            |            |            |            |            | of which:   |
| Furt   | 888          | 677        | 636        | 555        | 440        | 412        | Theft   |
| Tălhărie   | 7            | 13         | 12         | 8          | 5          | 10         | Burglary  |
| Jaf  | 69           | 71         | 61         | 52         | 52         | 39         | Robbery   |
| Escrocherie  | 15           | 10         | 13         | 12         | 9          | 7          | Scam  |
| Pungășie   | 6            | 5          | 4          | 5          | 10         | 5          | Pick pocket   |
| Șantaj   | 1            | -          | -          | -          | 3          | 3          | Blackmail   |
| Infracțiuni contra sănătății publice și conviețuirii sociale | 20           | 28         | 21         | 14         | 11         | 4          | Offences against public health and social coexistence |
| Infracțiuni legate de droguri                                | 19           | 26         | 17         | 14         | 11         | 4          | Drug related offences                                 |
| Infracțiuni contra familiei și minorilor                     | 1            | 3          | 10         | 1          | 3          | 2          | Offences against family and children                  |
| inclusiv:  |              |            |            |            |            |            | of which:   |
| Violența în familie  | 1            | 3          | 10         | -          | 2          | 2          | Domestic violence                                     |
| Infracțiuni contra securității publice și a ordinii publice  | 28           | 42         | 29         | 30         | 27         | 29         | Offences against public security and public order     |
| inclusiv:  |              |            |            |            |            |            | of which:   |
| Huliganism   | 27           | 40         | 27         | 29         | 27         | 28         | Hooliganism   |
| Alte infracțiuni   | 39           | 46         | 44         | 35         | 33         | 29         | Other offences  |

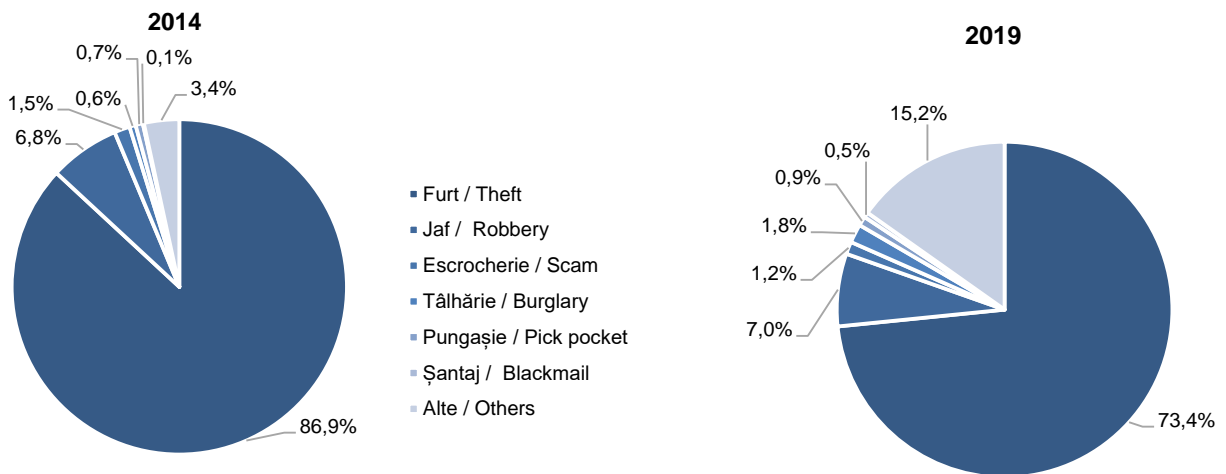


### 5.8 Ponderea infracțiunilor contra patrimoniului în total infracțiuni Share of offences against property in total offences

cazuri / cases



### 5.9 Structura infracțiunilor contra patrimoniului săvârșite de minori Structure of offences against property committed by minors



### 5.10 Ponderea infracțiunilor săvârșite de minori în total infracțiuni, pe tipuri de infracțiuni

*Share of offences committed by minors in total offences by type of offence*

| procente  |            |            |            |            |            |            | percentage   |
|---|------------|------------|------------|------------|------------|------------|--|
|   | 2014       | 2015       | 2016       | 2017       | 2018       | 2019       |  |
| <b>Ponderea infracțiunilor săvârșite de minori în total infracțiuni</b> | <b>2,8</b> | <b>2,5</b> | <b>2,2</b> | <b>2,2</b> | <b>2,1</b> | <b>2,1</b> | <b>Share of offences committed by minors in total offences</b> |
| inclusiv:   |            |            |            |            |            |            | of which:  |
| Omor  | 1,2        | 4,0        | 1,6        | 2,6        | 1,8        | 2,3        | Homicide   |
| Vătămare intenționată gravă   | 1,3        | 2,0        | 0,8        | 1,0        | 1,9        | 2,0        | Serious intentional injury                                     |
| Viol  | 3,4        | 4,6        | 4,1        | 2,0        | 2,3        | 1,8        | Rape   |
| Furt  | 5,3        | 4,4        | 3,9        | 4,6        | 4,2        | 4,0        | Theft  |
| Jaf   | 6,1        | 7,1        | 5,6        | 6,1        | 6,8        | 6,0        | Robbery  |
| Tălărie   | 5,6        | 11,5       | 9,4        | 8,2        | 5,9        | 10,2       | Burglary   |
| Huliganism  | 1,7        | 2,7        | 1,6        | 2,0        | 2,0        | 2,1        | Hooliganism  |
| Infracțiuni legate de droguri   | 1,5        | 2,2        | 1,5        | 1,1        | 0,8        | 0,4        | Drug related offences  |

### 5.11 Infracțiuni săvârșite de minori, după gravitate

*Offences committed by minors by severity*

| cazuri               |              |            |            |            |            |            | cases                 |
|----------------------|--------------|------------|------------|------------|------------|------------|-----------------------|
|                      | 2014         | 2015       | 2016       | 2017       | 2018       | 2019       |                       |
| <b>Total</b>         | <b>1 166</b> | <b>998</b> | <b>941</b> | <b>798</b> | <b>688</b> | <b>664</b> | <b>Total</b>          |
| inclusiv:            |              |            |            |            |            |            | of which:             |
| Exceptional de grave | 11           | 7          | 6          | 6          | 9          | 6          | Exceptionally serious |
| Deosebit de grave    | 2            | 9          | 1          | 2          | 5          | 3          | Particularly serious  |
| Grave                | 133          | 140        | 131        | 107        | 92         | 85         | Serious               |
| Puțin grave          | 958          | 784        | 730        | 636        | 544        | 538        | Less serious          |
| Ușoare               | 62           | 58         | 73         | 47         | 38         | 32         | Minor                 |

## 5.12 Minori care au comis infracțiuni, pe tipuri de infracțiuni

*Minors who committed offences by type of offence*

| persoane                                  | 2014         | 2015         | 2016         | 2017         | 2018         | 2019         | persons                              |
|---|--------------|--------------|--------------|--------------|--------------|--------------|--------------------------------------|
| <b>Total</b>                              | <b>1 881</b> | <b>1 438</b> | <b>1 490</b> | <b>1 384</b> | <b>1 254</b> | <b>1 215</b> | <b>Total</b>                         |
| inclusiv, pe unele tipuri de infracțiuni: |              |              |              |              |              |              | of which, by some types of offences: |
| Omor                                      | 5            | 6            | 4            | 7            | 6            | 7            | Homicide                             |
| Vătămare intenționată gravă               | 3            | 5            | 2            | 4            | 6            | 8            | Serious intentional injury           |
| Viol                                      | 22           | 16           | 21           | 15           | 6            | 7            | Rape                                 |
| Furt                                      | 1 409        | 965          | 1 037        | 886          | 770          | 683          | Theft                                |
| Jaf                                       | 124          | 110          | 104          | 114          | 106          | 97           | Robbery                              |
| Tâlhărie                                  | 15           | 22           | 16           | 16           | 13           | 17           | Burglary                             |
| Huliganism                                | 50           | 75           | 59           | 71           | 64           | 95           | Hooliganism                          |
| Infracțiuni legate de droguri             | 24           | 24           | 14           | 38           | 22           | 13           | Drug related offences                |
| Alte infracțiuni                          | 229          | 215          | 233          | 233          | 261          | 288          | Other offences                       |

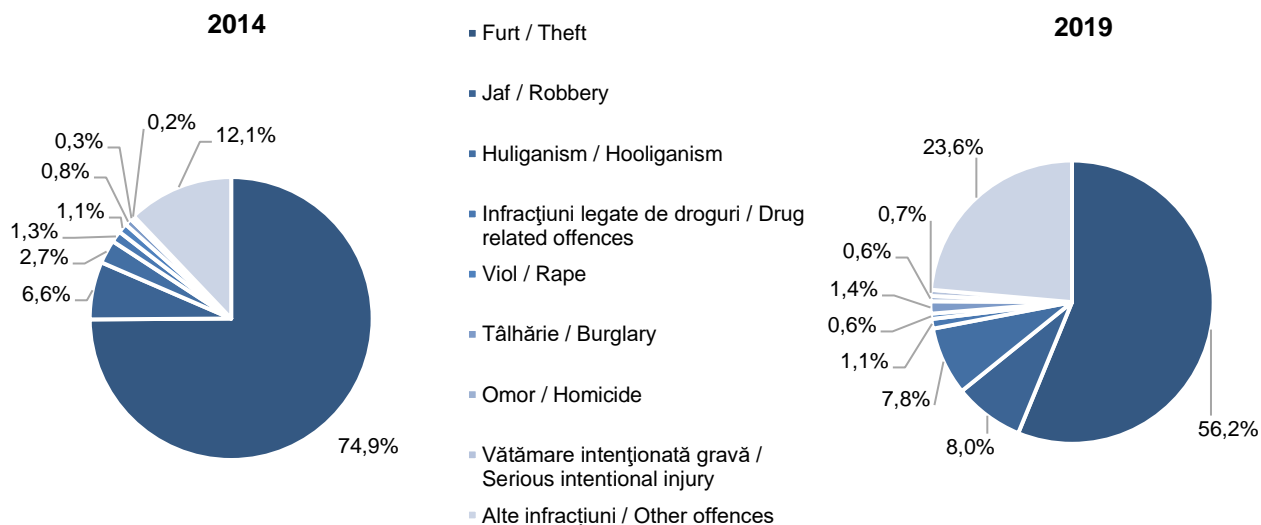
**În % față de total minori care au comis infracțiuni**

*In % to the total minors who committed offences*

| Total                                     | 100,0 | 100,0 | 100,0 | 100,0 | 100,0 | 100,0 | Total                                |
|---|-------|-------|-------|-------|-------|-------|--------------------------------------|
| inclusiv, pe unele tipuri de infracțiuni: |       |       |       |       |       |       | of which, by some types of offences: |
| Omor                                      | 0,3   | 0,4   | 0,3   | 0,5   | 0,5   | 0,6   | Homicide                             |
| Vătămare intenționată gravă               | 0,2   | 0,3   | 0,1   | 0,3   | 0,5   | 0,7   | Serious intentional injury           |
| Viol                                      | 1,1   | 1,2   | 1,4   | 1,1   | 0,5   | 0,6   | Rape                                 |
| Furt                                      | 74,9  | 67,1  | 69,6  | 64,0  | 61,4  | 56,2  | Theft                                |
| Jaf                                       | 6,6   | 7,7   | 7,0   | 8,2   | 8,4   | 8,0   | Robbery                              |
| Tâlhărie                                  | 0,8   | 1,5   | 1,1   | 1,2   | 1,0   | 1,4   | Burglary                             |
| Huliganism                                | 2,7   | 5,2   | 4,0   | 5,1   | 5,1   | 7,8   | Hooliganism                          |
| Infracțiuni legate de droguri             | 1,3   | 1,6   | 0,9   | 2,8   | 1,8   | 1,1   | Drug related offences                |
| Alte infracțiuni                          | 12,1  | 15,0  | 15,6  | 16,8  | 20,8  | 23,6  | Other offences                       |

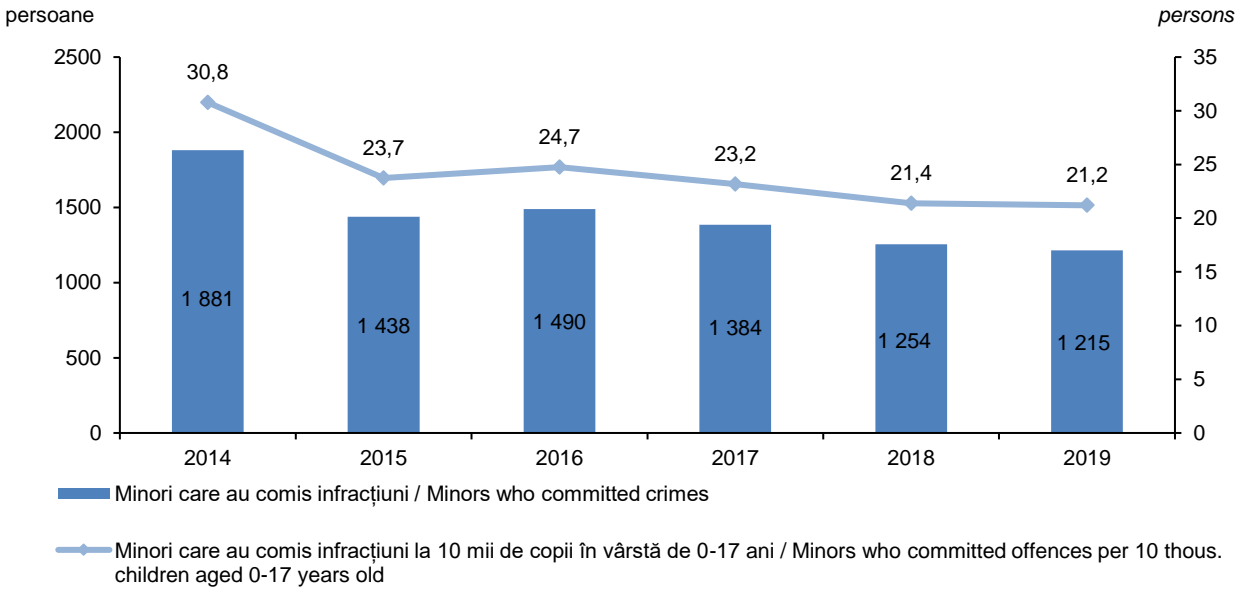
## 5.12 Structura minorilor care au comis infracțiuni, după tipul infracțiuni

*Structure of minors who have committed offences by type of offence*



### 5.14 Minori care au comis infracțiuni

*Minors who committed offences*

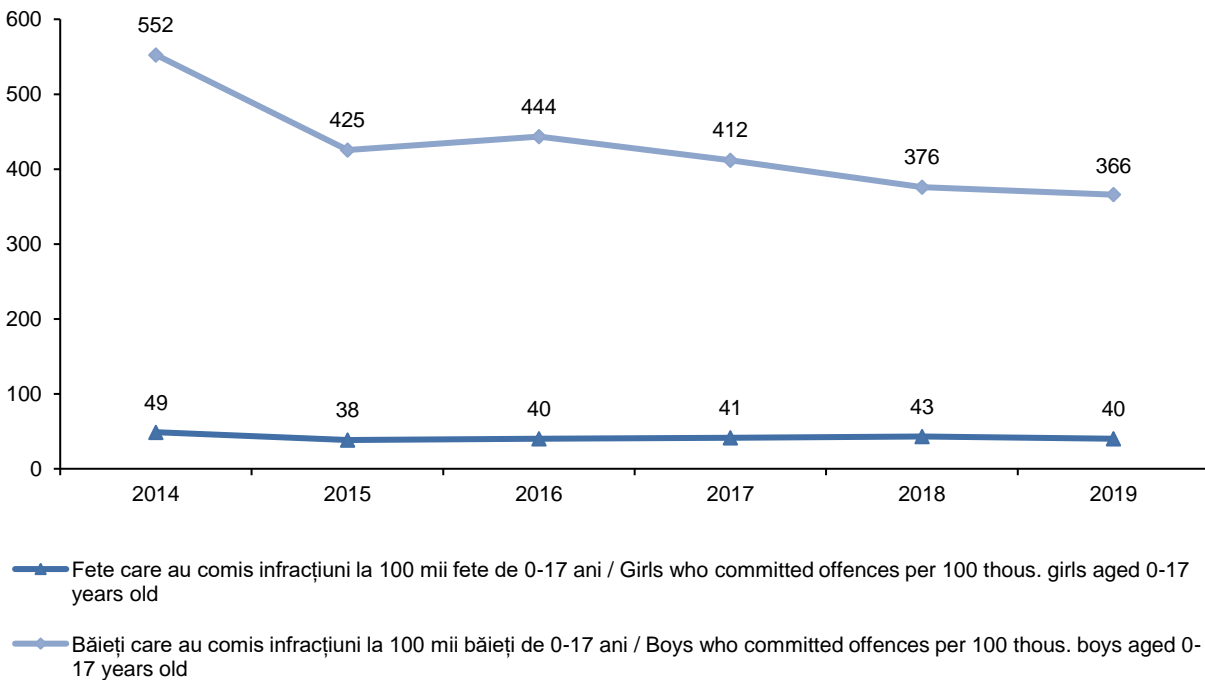


### 5.15 Minori care au comis infracțiuni, pe sexe

*Minors who committed offences by sex*

la 100 mii de copii în vârstă de 0-17 ani

*per 100 thous. children aged 0-17 years old*



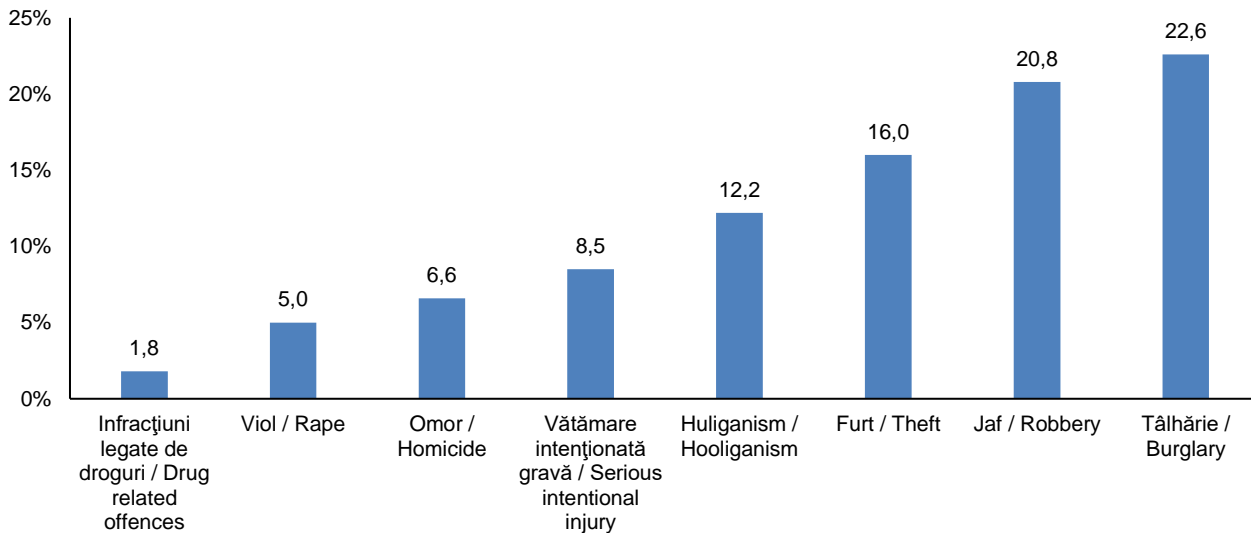
### 5.16 Ponderea minorilor în numărul total de persoane care au comis infracțiuni

Share of minors in the total number of persons who committed offences

| procente                                  |             |            |            |            |            |            | percentage                        |
|---|-------------|------------|------------|------------|------------|------------|-----------------------------------|
|   | 2014        | 2015       | 2016       | 2017       | 2018       | 2019       |                                   |
| <b>Total</b>                              | <b>10,6</b> | <b>8,4</b> | <b>8,5</b> | <b>8,8</b> | <b>9,0</b> | <b>9,3</b> | <b>Total</b>                      |
| inclusiv, pe unele tipuri de infracțiuni: |             |            |            |            |            |            | of which, by some types offences: |
| Omor                                      | 4,7         | 6,3        | 3,8        | 6,7        | 6,3        | 6,6        | Homicide                          |
| Vătămare intenționată gravă               | 1,9         | 4,0        | 1,8        | 3,6        | 5,4        | 8,5        | Serious intentional injury        |
| Viol                                      | 12,8        | 9,9        | 13,0       | 10,1       | 5,5        | 5,0        | Rape                              |
| Furt                                      | 13,6        | 18,2       | 15,5       | 16,5       | 16,7       | 16,0       | Theft                             |
| Jaf                                       | 18,4        | 18,4       | 16,4       | 18,8       | 19,3       | 20,8       | Robbery                           |
| Tâlhărie                                  | 25,5        | 17,9       | 19,2       | 22,5       | 24,1       | 22,6       | Burglary                          |
| Huliganism                                | 6,2         | 8,3        | 6,1        | 7,9        | 8,7        | 12,2       | Hooliganism                       |
| Infracțiuni legate de droguri             | 3,0         | 3,2        | 7,1        | 4,4        | 2,3        | 1,8        | Drug related offences             |

### 5.17 Ponderea minorilor în numărul total de persoane care au comis infracțiuni, în 2019

Share of minors in the total number of persons who committed offences, in 2019



### 5.18 Minori care au comis infracțiuni, după gravitate

Minors who committed offences by severity

| persoane             |              |              |              |              |              |              | persons               |
|----------------------|--------------|--------------|--------------|--------------|--------------|--------------|-----------------------|
|                      | 2014         | 2015         | 2016         | 2017         | 2018         | 2019         |                       |
| <b>Total</b>         | <b>1 881</b> | <b>1 438</b> | <b>1 490</b> | <b>1 384</b> | <b>1 254</b> | <b>1 215</b> | <b>Total</b>          |
| inclusiv:            |              |              |              |              |              |              | of which:             |
| Excepțional de grave | 9            | 8            | 7            | 8            | 8            | 10           | Exceptionally serious |
| Deosebit de grave    | 3            | 6            | 4            | 6            | 4            | 5            | Particularly serious  |
| Grave                | 249          | 214          | 218          | 219          | 190          | 199          | Serious               |
| Puțin grave          | 1 529        | 1 108        | 1 168        | 1 052        | 961          | 923          | Less serious          |
| Ușoare               | 91           | 102          | 93           | 99           | 91           | 78           | Minor                 |

### 5.19 Minori care au comis infracțiuni, pe grupe de vârstă și sexe

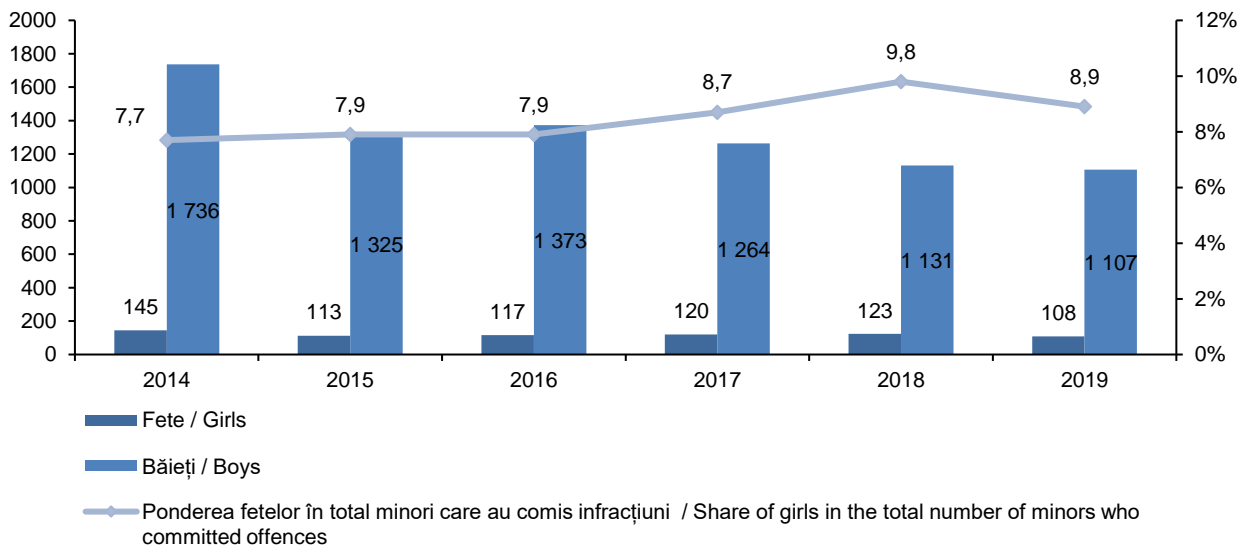
*Minors who committed offences by age group and sex*

| persoane       |               |                |               |                |               |                |               |                |               |                |               |                | persons               |
|----------------|---------------|----------------|---------------|----------------|---------------|----------------|---------------|----------------|---------------|----------------|---------------|----------------|-----------------------|
|                | 2014          |                | 2015          |                | 2016          |                | 2017          |                | 2018          |                | 2019          |                |                       |
|                | Fete<br>Girls | Băieți<br>Boys | Fete<br>Girls | Băieți<br>Boys | Fete<br>Girls | Băieți<br>Boys | Fete<br>Girls | Băieți<br>Boys | Fete<br>Girls | Băieți<br>Boys | Fete<br>Girls | Băieți<br>Boys |                       |
| <b>Total</b>   | <b>145</b>    | <b>1 736</b>   | <b>113</b>    | <b>1 325</b>   | <b>117</b>    | <b>1 373</b>   | <b>120</b>    | <b>1 264</b>   | <b>123</b>    | <b>1 131</b>   | <b>108</b>    | <b>1 107</b>   | <b>Total</b>          |
| inclusiv:      |               |                |               |                |               |                |               |                |               |                |               |                | <i>of which:</i>      |
| până la 14 ani | 13            | 107            | 14            | 99             | 13            | 99             | 13            | 76             | 16            | 62             | 11            | 59             | <i>up to 14 years</i> |
| 14-15 ani      | 55            | 557            | 42            | 414            | 49            | 414            | 44            | 360            | 47            | 349            | 52            | 341            | <i>14-15 years</i>    |
| 16-17 ani      | 77            | 1 072          | 57            | 812            | 55            | 860            | 63            | 828            | 60            | 720            | 45            | 707            | <i>16-17 years</i>    |

### 5.20 Minori care au comis infracțiuni, pe sexe

*Minors who committed offences by sex*

persoane / persons



## 5.21 Minori care au comis infracțiuni, după principalele tipuri de infracțiuni și sexe

*Minors who committed offences by the main type of offence and sex*

|                               | 2014          |                | 2015          |                | 2016          |                | 2017          |                | 2018          |                | 2019          |                |                            |
|-------------------------------|---------------|----------------|---------------|----------------|---------------|----------------|---------------|----------------|---------------|----------------|---------------|----------------|----------------------------|
|                               | Fete<br>Girls | Băieți<br>Boys | Fete<br>Girls | Băieți<br>Boys | Fete<br>Girls | Băieți<br>Boys | Fete<br>Girls | Băieți<br>Boys | Fete<br>Girls | Băieți<br>Boys | Fete<br>Girls | Băieți<br>Boys |                            |
| <b>Total</b>                  | <b>145</b>    | <b>1 736</b>   | <b>113</b>    | <b>1 325</b>   | <b>117</b>    | <b>1 373</b>   | <b>120</b>    | <b>1 264</b>   | <b>123</b>    | <b>1 131</b>   | <b>108</b>    | <b>1 107</b>   | <b>Total</b>               |
| inclusiv:                     |               |                |               |                |               |                |               |                |               |                |               |                | <i>of which:</i>           |
| Omor                          | 1             | 4              | -             | 6              | -             | 4              | 1             | 6              | -             | 6              | 1             | 6              | Homicide                   |
| Vătămare intenționată gravă   | -             | 3              | -             | 5              | -             | 8              | -             | 4              | -             | 6              | -             | 8              | Serious intentional injury |
| Viol                          | -             | 22             | -             | 16             | -             | 21             | -             | 15             | -             | 6              | -             | 7              | Rape                       |
| Furt                          | 118           | 1 291          | 87            | 878            | 94            | 943            | 91            | 795            | 86            | 684            | 84            | 599            | Theft                      |
| Jaf                           | 8             | 116            | 2             | 108            | 6             | 98             | 7             | 107            | 9             | 97             | 5             | 92             | Robbery                    |
| Tâlhărie                      | -             | 15             | 3             | 19             | -             | 16             | 1             | 15             | -             | 13             | 1             | 16             | Burglary                   |
| Huliganism                    | 1             | 49             | 1             | 74             | 2             | 57             | 2             | 69             | 5             | 59             | 7             | 88             | Hooliganism                |
| Infracțiuni legate de droguri | 4             | 20             | -             | 24             | 1             | 13             | 1             | 37             | 1             | 21             | -             | 13             | Drug related offences      |
| Alte infracțiuni              | 13            | 216            | 20            | 195            | 14            | 213            | 17            | 216            | 22            | 239            | 10            | 278            | Other offences             |

## 5.22 Minori care au comis infracțiuni pe sexe și caracteristici ale infracțiunii

*Minors who committed offences by sex and characteristics of the offence*

|   | 2014          |                | 2015          |                | 2016          |                | 2017          |                | 2018          |                | 2019          |                |   |
|---|---------------|----------------|---------------|----------------|---------------|----------------|---------------|----------------|---------------|----------------|---------------|----------------|---|
|   | Fete<br>Girls | Băieți<br>Boys | Fete<br>Girls | Băieți<br>Boys | Fete<br>Girls | Băieți<br>Boys | Fete<br>Girls | Băieți<br>Boys | Fete<br>Girls | Băieți<br>Boys | Fete<br>Girls | Băieți<br>Boys |   |
| <b>Total</b>                                    | <b>145</b>    | <b>1 736</b>   | <b>113</b>    | <b>1 325</b>   | <b>117</b>    | <b>1 373</b>   | <b>120</b>    | <b>1 264</b>   | <b>123</b>    | <b>1 132</b>   | <b>108</b>    | <b>1 107</b>   | <b>Total</b>  |
| inclusiv:                                       |               |                |               |                |               |                |               |                |               |                |               |                | <i>of which:</i>                                    |
| care au savârșit anterior infracțiuni           | -             | 46             | 3             | 29             | -             | 48             | 4             | 83             | 8             | 49             | 10            | 29             | previously committed offences                       |
| care nu învață și nu lucrează                   | 61            | 927            | 40            | 532            | 44            | 572            | 38            | 553            | 51            | 519            | 47            | 421            | not in employment not in education                  |
| care au comis infracțiuni în grup               | 11            | 223            | 10            | 124            | 8             | 254            | 15            | 242            | 7             | 226            | 15            | 162            | who have committed offences in groups               |
| care au comis infracțiuni în comun cu maturii   | 3             | 111            | 2             | 75             | 4             | 99             | 2             | 107            | 6             | 95             | 6             | 51             | who have committed offences together with adults    |
| care au comis infracțiuni în stare de ebrietate | -             | 16             | -             | 23             | 1             | 32             | 1             | 39             | 1             | 51             | -             | 28             | who have committed offences under alcohol influence |

### 5.23 Minori care au comis infracțiuni, pe grupe de vârstă și tipuri de infracțiuni

*Minors who committed offences by age group and type of offence*

| persoane  |              |              |              |              |              |              | persons                           |
|---|--------------|--------------|--------------|--------------|--------------|--------------|-----------------------------------|
|   | 2014         | 2015         | 2016         | 2017         | 2018         | 2019         |                                   |
| <b>Minori care au comis infracțiuni / Minors who committed offences</b>   |              |              |              |              |              |              |                                   |
| <b>Total</b>  | <b>1 881</b> | <b>1 438</b> | <b>1 490</b> | <b>1 384</b> | <b>1 254</b> | <b>1 215</b> | <b>Total</b>                      |
| inclusiv în vârstă, ani:  |              |              |              |              |              |              | of which, by age, years:          |
| până la 14 ani  | 120          | 113          | 112          | 89           | 78           | 70           | up to 14 years                    |
| 14-15 ani   | 612          | 456          | 463          | 404          | 396          | 393          | 14-15 years                       |
| 16-17 ani   | 1 149        | 869          | 915          | 891          | 780          | 752          | 16-17 years                       |
| <b>Din numărul total al minorilor, pe unele categorii de infracțiuni / Out of the total number of minors, by some types of offences</b> |              |              |              |              |              |              |                                   |
| <b>Vătămare intenționată gravă</b>  |              |              |              |              |              |              | <b>Serious intentional injury</b> |
| până la 14 ani  | -            | -            | 5            | -            | -            | -            | up to 14 years                    |
| 14-15 ani   | -            | 1            | 3            | 2            | -            | 1            | 14-15 years                       |
| 16-17 ani   | 3            | 4            | 5            | 2            | 6            | 7            | 16-17 years                       |
| <b>Viol</b>   |              |              |              |              |              |              | <b>Rape</b>                       |
| până la 14 ani  | -            | -            | 4            | -            | -            | -            | up to 14 years                    |
| 14-15 ani   | 9            | 4            | 9            | 5            | 1            | 2            | 14-15 years                       |
| 16-17 ani   | 13           | 12           | 12           | 10           | 5            | 5            | 16-17 years                       |
| <b>Jaf</b>  |              |              |              |              |              |              | <b>Robbery</b>                    |
| până la 14 ani  | 5            | 5            | 3            | 7            | 1            | 6            | up to 14 years                    |
| 14-15 ani   | 32           | 29           | 40           | 49           | 32           | 42           | 14-15 years                       |
| 16-17 ani   | 87           | 76           | 61           | 58           | 73           | 49           | 16-17 years                       |
| <b>Furt</b>   |              |              |              |              |              |              | <b>Theft</b>                      |
| până la 14 ani  | 111          | 98           | 101          | 70           | 70           | 57           | up to 14 years                    |
| 14-15 ani   | 486          | 358          | 340          | 271          | 291          | 252          | 14-15 years                       |
| 16-17 ani   | 812          | 509          | 596          | 545          | 409          | 374          | 16-17 years                       |
| <b>Tâlhărie</b>   |              |              |              |              |              |              | <b>Burglary</b>                   |
| până la 14 ani  | -            | 1            | -            | -            | -            | -            | up to 14 years                    |
| 14-15 ani   | 5            | 7            | 5            | 4            | 3            | 5            | 14-15 years                       |
| 16-17 ani   | 10           | 14           | 11           | 12           | 10           | 12           | 16-17 years                       |
| <b>Huliganism</b>   |              |              |              |              |              |              | <b>Hooliganism</b>                |
| până la 14 ani  | 1            | -            | -            | -            | -            | -            | up to 14 years                    |
| 14-15 ani   | 10           | 16           | 11           | 15           | 9            | 29           | 14-15 years                       |
| 16-17 ani   | 39           | 59           | 48           | 56           | 55           | 66           | 16-17 years                       |
| <b>Infracțiuni legate de droguri</b>  |              |              |              |              |              |              | <b>Drug related offences</b>      |
| până la 14 ani  | -            | -            | -            | 1            | -            | -            | up to 14 years                    |
| 14-15 ani   | 3            | 1            | -            | 6            | 3            | 1            | 14-15 years                       |
| 16-17 ani   | 21           | 23           | 14           | 31           | 19           | 12           | 16-17 years                       |



### 5.24 Copii aduși la organele de poliție, pe grupe de vârstă și sexe și după tipul infracțiunii, pe parcursul anului

*Children brought to the police by age group, sex and type of offence, during the year*

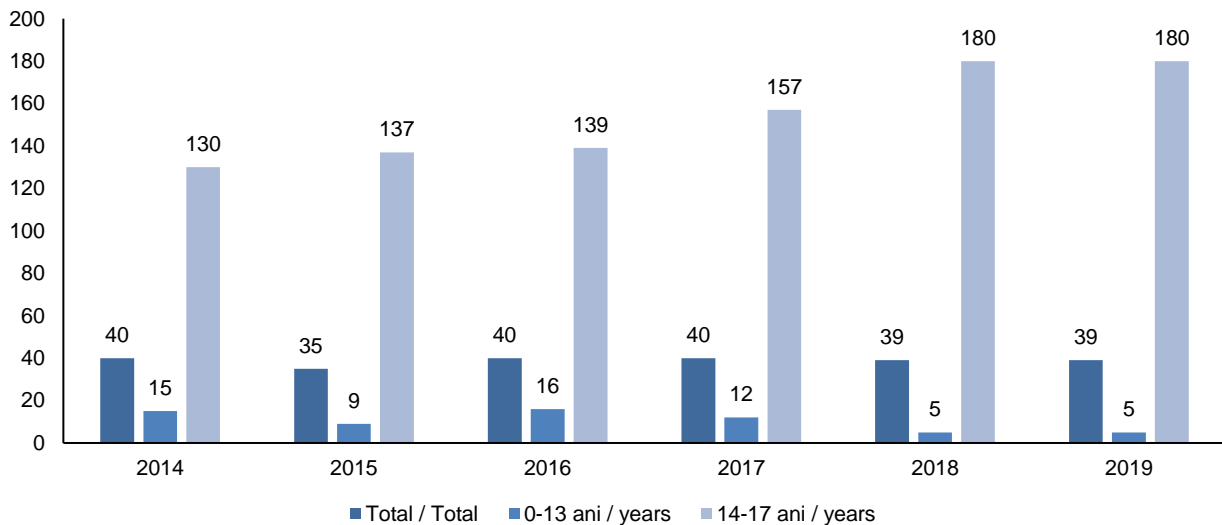
|                                | 2014         | 2015         | 2016         | 2017         | 2018         | 2019         |                           |
|--------------------------------|--------------|--------------|--------------|--------------|--------------|--------------|---------------------------|
| <b>Total</b>                   | <b>2 437</b> | <b>2 143</b> | <b>2 424</b> | <b>2 397</b> | <b>2 267</b> | <b>2 256</b> | <b>Total</b>              |
| inclusiv:                      |              |              |              |              |              |              | of which:                 |
| Fete                           | 603          | 417          | 408          | 437          | 326          | 310          | Girls                     |
| Băieți                         | 1 834        | 1 726        | 2 016        | 1 960        | 1 941        | 1 946        | Boys                      |
| <b>Pe grupe vârstă</b>         |              |              |              |              |              |              | <b>By age group</b>       |
| 0-13 ani                       | 717          | 454          | 775          | 586          | 229          | 225          | 0-13 years                |
| 14-17 ani                      | 1 720        | 1 689        | 1 649        | 1 811        | 2 038        | 2 031        | 14-17 years               |
| <b>După tipul infracțiunii</b> |              |              |              |              |              |              | <b>By type of offence</b> |
| Împotriva persoanei            | 39           | 54           | 73           | 51           | 61           | 64           | Against the person        |
| Care atentează la proprietate  | 964          | 584          | 547          | 607          | 348          | 733          | Which attempt to property |
| Alte infracțiuni               | 1 434        | 1 505        | 1 804        | 1 739        | 1 858        | 1 459        | Other offences            |

### 5.25 Copii aduși la organele de poliție, pe grupe de vârstă

*Children brought to the police by age group*

la 10 000 copii în vârstă de 0-17 ani

per 10 000 children aged 0-17 years



## 5.26 Minori arestați pe sexe, după tipul infracțiunii, pe parcursul anului

*Minors arrested by sex and type of offence, during the year*

| persoane                       |           |           |           |           |           |           | persons                   |
|--------------------------------|-----------|-----------|-----------|-----------|-----------|-----------|---------------------------|
|                                | 2014      | 2015      | 2016      | 2017      | 2018      | 2019      |                           |
| <b>Total</b>                   | <b>51</b> | <b>79</b> | <b>69</b> | <b>78</b> | <b>71</b> | <b>57</b> | <b>Total</b>              |
| inclusiv:                      |           |           |           |           |           |           | of which:                 |
| Fete                           | 1         | 1         | 2         | 1         | 4         | 2         | Girls                     |
| Băieți                         | 50        | 78        | 67        | 77        | 67        | 55        | Boys                      |
| <b>După tipul infracțiunii</b> |           |           |           |           |           |           | <b>By type of offence</b> |
| Împotriva persoanei            | 13        | 29        | 26        | 31        | 34        | 26        | Against the person        |
| Care atentează la proprietate  | 18        | 36        | 38        | 44        | 37        | 30        | Which attempt to property |
| Alte infracțiuni               | 20        | 14        | 5         | 3         | -         | 1         | Other offences            |

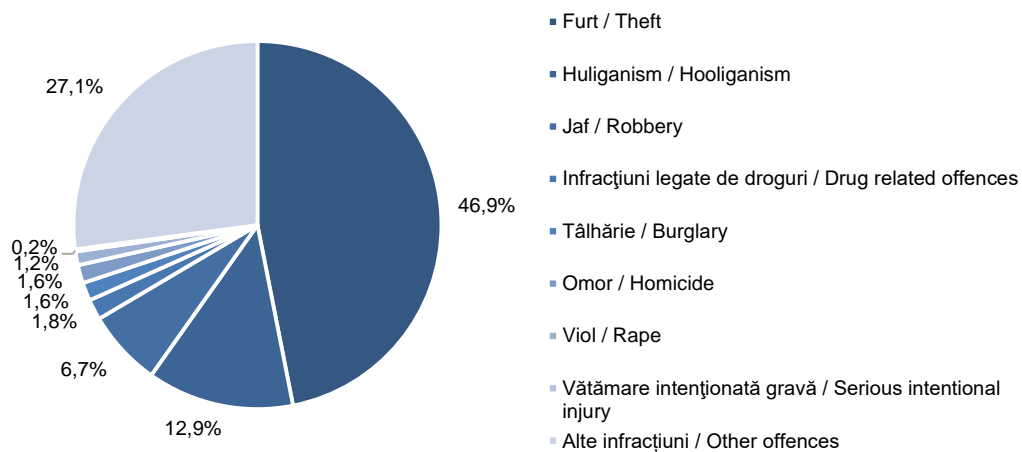
## 5.27 Minori condamnați, după infracțiunea săvârșită

*Convicted minors by type of committed offences*

| persoane   |              |              |              |              |              |              | persons                    |
|--|--------------|--------------|--------------|--------------|--------------|--------------|----------------------------|
|  | 2014         | 2015         | 2016         | 2017         | 2018         | 2019         |                            |
| <b>Minori condamnați</b><br><i>Convicted minors</i>  |              |              |              |              |              |              |                            |
| <b>Total</b>   | <b>264</b>   | <b>374</b>   | <b>335</b>   | <b>377</b>   | <b>446</b>   | <b>435</b>   | <b>Total</b>               |
| inclusiv:  |              |              |              |              |              |              | of which:                  |
| Omor   | 5            | 5            | 8            | 11           | 6            | 7            | Homicide                   |
| Vătămare intenționată gravă  | 3            | 2            | 8            | 6            | 7            | 1            | Serious intentional injury |
| Viol   | 3            | 11           | 9            | 13           | 8            | 5            | Rape                       |
| Furt   | 135          | 199          | 165          | 209          | 208          | 204          | Theft                      |
| Jaf  | 19           | 28           | 20           | 19           | 40           | 29           | Robbery                    |
| Tălhărie   | 12           | 7            | 8            | 11           | 13           | 7            | Burglary                   |
| Huliganism   | 22           | 41           | 33           | 37           | 46           | 56           | Hooliganism                |
| Infracțiuni legate de droguri  | 5            | 23           | 9            | 6            | 16           | 8            | Drug related offences      |
| Alte infracțiuni   | 60           | 58           | 75           | 65           | 102          | 118          | Other offences             |
| <b>In % față de numărul total al minorilor condamnați / In % to the total number of convicted minors</b> |              |              |              |              |              |              |                            |
| <b>Total</b>   | <b>100,0</b> | <b>100,0</b> | <b>100,0</b> | <b>100,0</b> | <b>100,0</b> | <b>100,0</b> | <b>Total</b>               |
| inclusiv:  |              |              |              |              |              |              | of which:                  |
| Omor   | 1,9          | 1,3          | 2,4          | 2,9          | 1,3          | 1,6          | Homicide                   |
| Vătămare intenționată gravă  | 1,2          | 0,5          | 2,4          | 1,6          | 1,6          | 0,2          | Serious intentional injury |
| Viol   | 1,1          | 2,9          | 2,7          | 3,5          | 1,8          | 1,2          | Rape                       |
| Furt   | 51,1         | 53,2         | 49,2         | 55,5         | 46,6         | 46,9         | Theft                      |
| Jaf  | 7,2          | 7,6          | 6,0          | 5,0          | 9,0          | 6,7          | Robbery                    |
| Tălhărie   | 4,6          | 1,9          | 2,4          | 2,9          | 2,9          | 1,6          | Burglary                   |
| Huliganism   | 8,3          | 11,0         | 9,8          | 9,8          | 10,3         | 12,9         | Hooliganism                |
| Infracțiuni legate de droguri  | 1,9          | 6,1          | 2,7          | 1,6          | 3,6          | 1,8          | Drug related offences      |
| Alte infracțiuni   | 22,7         | 15,5         | 22,4         | 17,2         | 22,9         | 27,1         | Other offences             |

### 5.28 Repartizarea minorilor condamnați după tipul infracțiunii, 2019

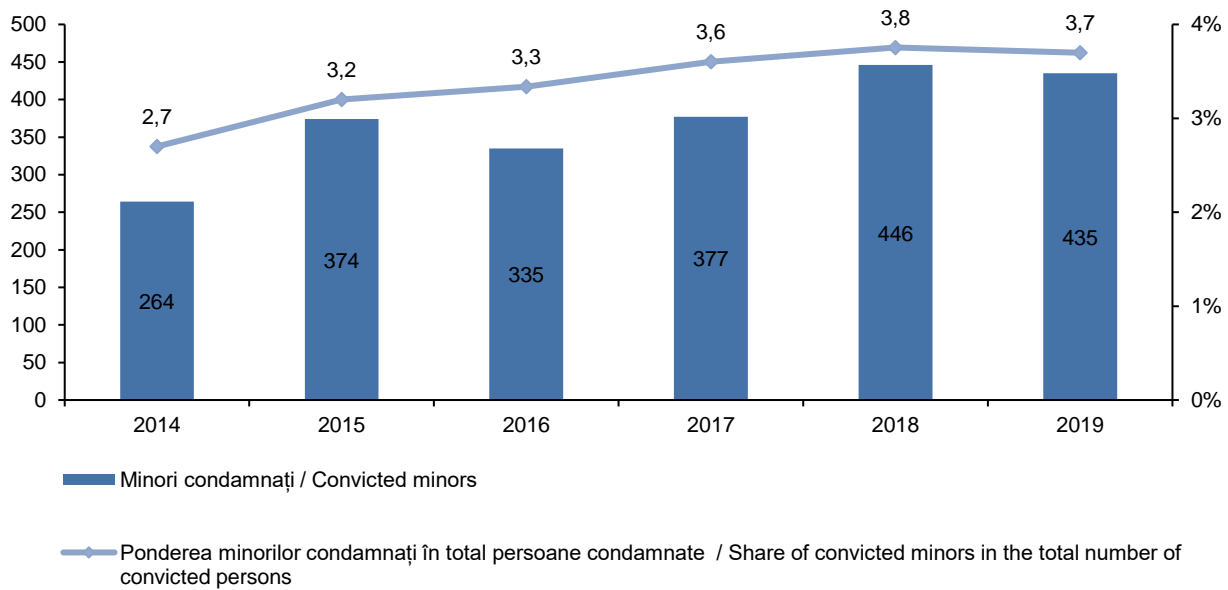
*Distribution of minors convicted by type of offence, 2019*



### 5.29 Ponderea minorilor în total persoane condamnate

Share of minors in the total number of convicted persons

persoane / persons



### 5.30 Minori condamnați, după principalele tipuri de pedepse stabilite de instanțele judecătorești

Convicted minors by main punishment measure set by courts

persoane

persons

|   | 2014       | 2015       | 2016       | 2017       | 2018       | 2019       |                       |
|---|------------|------------|------------|------------|------------|------------|-----------------------|
| <b>Total condamnați</b>                   | <b>264</b> | <b>374</b> | <b>335</b> | <b>377</b> | <b>446</b> | <b>435</b> | <b>Total convicts</b> |
| inclusiv la :                             |            |            |            |            |            |            | of which to:          |
| Închisoare                                | 47         | 62         | 78         | 91         | 93         | 109        | Prison                |
| Amendă                                    | 23         | 33         | 33         | 21         | 41         | 31         | Amend                 |
| Condamnare condiționată                   | 143        | 185        | 187        | 159        | 162        | 183        | Conditional sentence  |
| Muncă neremunerată în folosul comunității | 44         | 38         | 29         | 59         | 92         | 80         | Unpaid public work    |
| Alte pedepse                              | 7          | 56         | 8          | 47         | 58         | 32         | Other measures        |

#### Minori condamnați la 100 000 copii în vârstă de 0-17 ani

Convicted minors per 100 000 children aged 0-17 years old

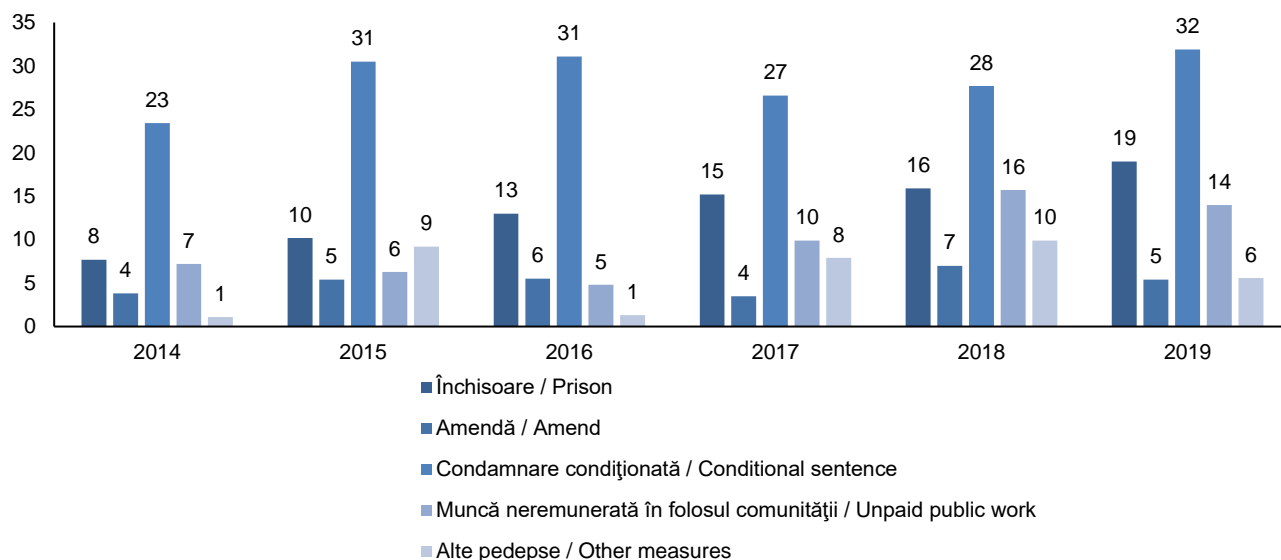
|   | 2014        | 2015        | 2016        | 2017        | 2018        | 2019        |                       |
|---|-------------|-------------|-------------|-------------|-------------|-------------|-----------------------|
| <b>Total condamnați</b>                   | <b>43,2</b> | <b>61,6</b> | <b>55,7</b> | <b>63,1</b> | <b>76,2</b> | <b>75,9</b> | <b>Total convicts</b> |
| inclusiv la :                             |             |             |             |             |             |             | of which to:          |
| Închisoare                                | 7,7         | 10,2        | 13,0        | 15,2        | 15,9        | 19,0        | Prison                |
| Amendă                                    | 3,8         | 5,4         | 5,5         | 3,5         | 7,0         | 5,4         | Amend                 |
| Condamnare condiționată                   | 23,4        | 30,5        | 31,1        | 26,6        | 27,7        | 31,9        | Conditional sentence  |
| Muncă neremunerată în folosul comunității | 7,2         | 6,3         | 4,8         | 9,9         | 15,7        | 14,0        | Unpaid public work    |
| Alte pedepse                              | 1,1         | 9,2         | 1,3         | 7,9         | 9,9         | 5,6         | Other measures        |

### 5.31 Minori condamnați, după principalele tipuri de pedepse stabilite de instanțele judecătorești

*Convicted minors by main punishment measure set by courts*

la 100 000 copii în vârstă de 0-17 ani

per 100 000 children aged 0-17 years old



### 5.32 Minori deținuți în instituțiile penitenciare de tip închis, după tipul infracțiunii săvârșite

*Convicted minors in locked penitentiary institutions by type of committed offence*

persoane

persons

|                             | 2014      | 2015      | 2016      | 2017      | 2018      | 2019      |                            |
|-----------------------------|-----------|-----------|-----------|-----------|-----------|-----------|----------------------------|
| <b>Total deținuți</b>       | <b>32</b> | <b>39</b> | <b>30</b> | <b>34</b> | <b>46</b> | <b>44</b> | <b>Total convicted</b>     |
| inclusiv pentru :           |           |           |           |           |           |           | of which for:              |
| Omor                        | 7         | 9         | 6         | 10        | 8         | 10        | Homicide                   |
| Vătămare intenționată gravă | -         | -         | 3         | 2         | 1         | 1         | Serious intentional injury |
| Viol                        | 8         | 8         | 8         | 11        | 18        | 6         | Rape                       |
| Furt                        | 12        | 18        | 6         | 7         | 7         | 7         | Theft                      |
| Jaf                         | 3         | 2         | 6         | 3         | 6         | 7         | Robbery                    |
| Tâlhărie                    | 2         | 2         | 1         | 1         | 3         | 3         | Burglary                   |
| Huliganism                  | -         | -         | -         | -         | 3         | 2         | Hooliganism                |
| Alte infracțiuni            | -         | -         | -         | -         | -         | 8         | Other offences             |

### 5.33 Infracțiuni comise împotriva copiilor *Offences committed against children*

| cazuri  |              |              |              |              |              |              | cases  |
|---|--------------|--------------|--------------|--------------|--------------|--------------|--|
|   | 2014         | 2015         | 2016         | 2017         | 2018         | 2019         |  |
| <b>Total infracțiuni</b>  | <b>1 120</b> | <b>1 334</b> | <b>1 313</b> | <b>1 401</b> | <b>1 499</b> | <b>1 304</b> | <b>Total offences</b>                                      |
| inclusiv:   |              |              |              |              |              |              | of which:  |
| Omor  | 2            | 4            | 10           | 13           | 8            | 9            | Homicide   |
| Vătămare intenționată gravă                                     | 8            | 5            | 5            | 5            | 3            | 5            | Serious intentional injury                                 |
| Viol  | 81           | 73           | 86           | 90           | 109          | 110          | Rape   |
| Jaf   | 73           | 57           | 56           | 57           | 44           | 45           | Robbery  |
| Tălhărie  | 2            | 2            | 3            | 3            | 2            | 5            | Burglary   |
| Trafic de copii   | 22           | 5            | 36           | 58           | 44           | 32           | Child trafficking  |
| Huliganism  | 50           | 53           | 58           | 89           | 92           | 77           | Hooliganism  |
| Proxenetism   | 1            | 3            | 4            | 1            | 1            | -            | Proxenetism  |
| Pruncucidere  | 6            | -            | 21           | 1            | 3            | 1            | Infanticide  |
| Raport sexual cu o persoană care nu a împlinit vârsta de 16 ani | 76           | 129          | 126          | 125          | 139          | 135          | Sexual intercourse with a person under the age of 16 years |
| Șantaj  | 3            | 1            | 1            | 7            | 34           | 7            | Blackmail  |
| Acțiuni perverse  | 26           | 86           | 47           | 56           | 67           | 64           | Perverse actions   |
| Alte infracțiuni  | 770          | 916          | 860          | 896          | 953          | 814          | Other offences   |

### 5.34 Infracțiuni comise împotriva copiilor, pe sexe *Offences committed against children by sex*

| cazuri   |              |              |              |              |              |              | cases   |
|--|--------------|--------------|--------------|--------------|--------------|--------------|---|
|  | 2014         | 2015         | 2016         | 2017         | 2018         | 2019         |   |
| <b>Total</b>   | <b>1 120</b> | <b>1 334</b> | <b>1 313</b> | <b>1 401</b> | <b>1 499</b> | <b>1 304</b> | <b>Total</b>  |
| inclusiv:  |              |              |              |              |              |              | of which:   |
| Fete   | 638          | 486          | 728          | 824          | 814          | 608          | Girls   |
| Băieți   | 482          | 848          | 585          | 577          | 685          | 696          | Boys  |
| <b>Infracțiuni împotriva copiilor la 100 000 copii în vârstă de 0-17 ani</b> | <b>183</b>   | <b>220</b>   | <b>218</b>   | <b>235</b>   | <b>254</b>   | <b>227</b>   | <b>Offences against children per 100 000 children aged 0-17 years old</b> |

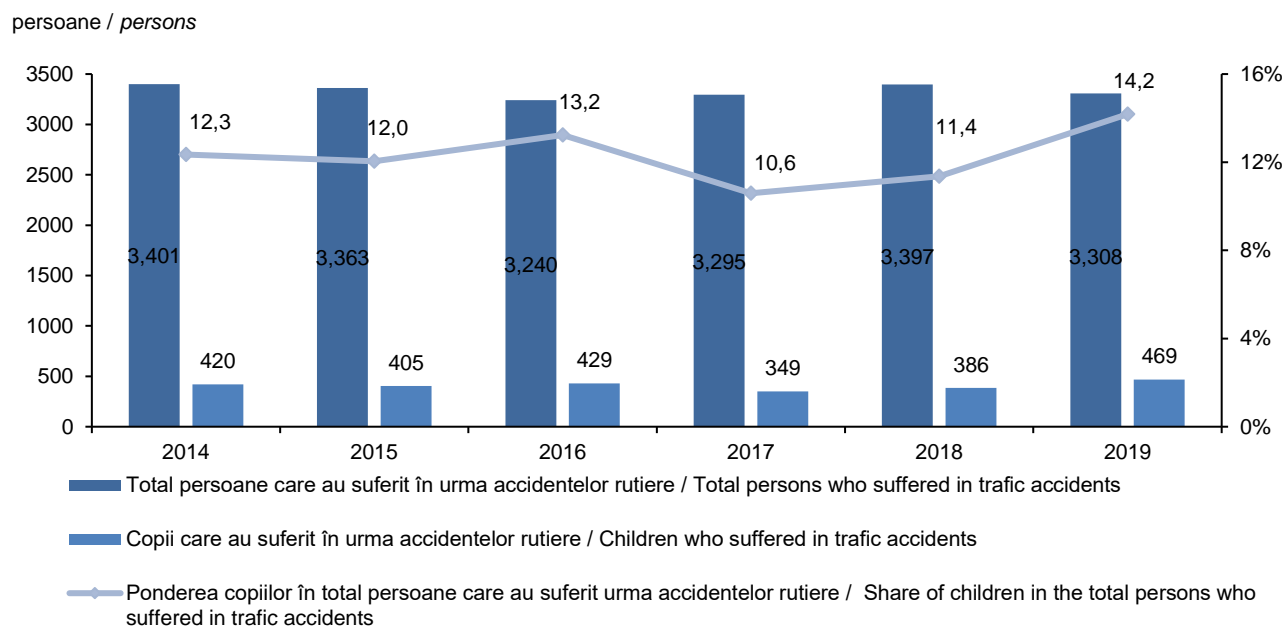
### 5.35 Copii care au suferit în urma accidentelor rutiere

Children who suffered in road accidents

| persoane     | 2014       | 2015       | 2016       | 2017       | 2018       | 2019       | persons      |
|--------------|------------|------------|------------|------------|------------|------------|--------------|
| <b>Total</b> | <b>420</b> | <b>405</b> | <b>429</b> | <b>349</b> | <b>386</b> | <b>469</b> | <b>Total</b> |
| inclusiv:    |            |            |            |            |            |            | of which:    |
| Traumatizați | 399        | 384        | 414        | 335        | 366        | 452        | Injured      |
| Decedați     | 21         | 21         | 15         | 14         | 20         | 17         | Deceased     |

### 5.36 Copii în vârstă de 0 – 17 ani care au suferit în urma accidentelor rutiere

Children aged 0-17 years old who suffered in road accidents



### 5.37 Copii care au suferit în urma accidentelor rutiere, pe sexe

*Children who suffered in road accidents by sex*

|              | 2014          |                | 2015          |                | 2016          |                | 2017          |                | 2018          |                | 2019          |                |                  |
|--------------|---------------|----------------|---------------|----------------|---------------|----------------|---------------|----------------|---------------|----------------|---------------|----------------|------------------|
|              | Fete<br>Girls | Băieți<br>Boys | Fete<br>Girls | Băieți<br>Boys | Fete<br>Girls | Băieți<br>Boys | Fete<br>Girls | Băieți<br>Boys | Fete<br>Girls | Băieți<br>Boys | Fete<br>Girls | Băieți<br>Boys |                  |
| <b>Total</b> | <b>150</b>    | <b>270</b>     | <b>148</b>    | <b>257</b>     | <b>170</b>    | <b>259</b>     | <b>119</b>    | <b>230</b>     | <b>150</b>    | <b>236</b>     | <b>184</b>    | <b>285</b>     | <b>Total</b>     |
| inclusiv:    |               |                |               |                |               |                |               |                |               |                |               |                | <i>of which:</i> |
| Traumatizați | 142           | 257            | 144           | 240            | 161           | 253            | 116           | 219            | 145           | 221            | 176           | 276            | <i>Injured</i>   |
| Decedați     | 8             | 13             | 4             | 17             | 9             | 6              | 3             | 11             | 5             | 15             | 8             | 9              | <i>Deceased</i>  |

**La 100 000 copii în vârstă 0-17 ani**  
*Per 100 000 children aged 0-17 years old*

|              |      |      |      |      |      |      |      |      |      |      |      |      |                  |
|--------------|------|------|------|------|------|------|------|------|------|------|------|------|------------------|
| <b>Total</b> | 50,5 | 85,9 | 50,3 | 82,5 | 58,1 | 83,7 | 41,0 | 75,0 | 52,7 | 78,5 | 68,0 | 94,2 | <b>Total</b>     |
| inclusiv:    |      |      |      |      |      |      |      |      |      |      |      |      | <i>of which:</i> |
| Traumatizați | 47,8 | 81,8 | 48,9 | 77,1 | 55,0 | 81,7 | 40,0 | 71,4 | 50,9 | 73,5 | 65,0 | 91,2 | <i>Injured</i>   |
| Decedați     | 2,7  | 4,1  | 1,4  | 5,5  | 3,1  | 1,9  | 1,0  | 3,6  | 1,8  | 5,0  | 3,0  | 3,0  | <i>Deceased</i>  |

### 5.38 Traficul de copii și scoaterea ilegală a copiilor din țară

*Children trafficking and illegal removal of children out of the country*

|   | 2014 | 2015 | 2016 | 2017 | 2018 | 2019 |                           |
|---|------|------|------|------|------|------|---------------------------|
| <b>Trafic de copii / Children trafficking</b>   |      |      |      |      |      |      |                           |
| Cauze penale  | 24   | 38   | 28   | 41   | 37   | 29   | <i>Criminal cases</i>     |
| Numărul de copii  | 27   | 45   | 28   | 41   | 37   | 32   | <i>Number of children</i> |
| <b>Scoaterea ilegală a copiilor din țară / Illegal removal of children out of the country</b> |      |      |      |      |      |      |                           |
| Cauze penale  | 16   | 10   | 13   | 20   | 23   | 49   | <i>Criminal cases</i>     |
| Numărul de copii  | 16   | 15   | 13   | 20   | 23   | 58   | <i>Number of children</i> |



## Familia și copilul

### Caracteristica gospodăriilor cu copii

Conform datelor Cercetării Bugetelor Gospodăriilor Casnice din 2019, gospodăriile cu copii în vârstă de până la 18 ani au constituit 31,6% din totalul gospodăriilor din Republica Moldova. Din gospodăriile cu copii, practic fiecare a doua gospodărie avea în întreținere un copil (47,1%), 39,5% – doi copii, iar 13,4% – trei și mai mulți copii. Gospodăriile cu mulți copii au fost caracteristice mediului rural, în mediul urban fiind mai frecvente cazurile celor cu un singur copil.

Cel mai frecvent întâlnite gospodării au fost cuplurile familiale cu copii (63,3%), fiind urmate de gospodăriile compuse din mai multe nuclee familiale (29,1%) și gospodăriile monoparentale (7,6%). Practic fiecare a cincea gospodărie cu copii avea cel puțin o persoană plecată peste hotare la lucru (18,9%).

Mărimea medie a unei gospodării cu copii până la 18 ani a fost de 3,9 persoane, cu o diferență între mediul urban – 3,7 persoane și mediul rural – 4,2 persoane.

### Veniturile disponibile

Veniturile gospodăriilor determină nu numai statutul socio-economic al gospodăriei, dar și nivelul de vulnerabilitate al acestora. În anul 2019, mărimea medie lunară a veniturilor disponibile pe o persoană din cadrul gospodăriilor cu copii a constituit 2449,1 lei. Principala sursă de formare a veniturilor a fost activitatea salarială (53,5%), fiind urmată de veniturile din prestații sociale (9,2%) și activitatea individual agricolă (8,2%). Contribuția indemnizațiilor pentru copii a fost de 3,3%. Transferurile din afara țării (remitențele) au rămas a fi o sursă sigură de venit, contribuind la formarea veniturilor în proporție de 16,8%.

Pe măsura creșterii numărului de copii în gospodărie se micșorează și veniturile ce revin în medie unei persoane. Astfel, veniturile medii pe o persoană în cazul gospodăriilor cu un copil au depășit veniturile unei persoane din gospodăriile cu 3 și mai mulți copii de 1,7 ori. În funcție de mediul de reședință, cele mai defavorizate au fost gospodăriile din mediul rural, în cazul cărora, veniturile medii disponibile pe o persoană au constituit 67,2% din veniturile medii ale gospodăriilor din mediul urban.

Distribuția gospodăriilor cu copii pe quintile, scoate în evidență decalajul dintre păturile cel mai bine și mai puțin asigurate. Veniturile medii ale persoanelor din quintila I (20% cel mai puțin asigurate) au fost de 1,7 ori mai mici comparativ cu veniturile medii ale gospodăriilor cu copii, iar veniturile celor din quintila V (20% cel mai bine asigurate) au depășit această medie de 1,8 ori.

### Cheltuielile de consum

Cheltuielile de consum ale gospodăriilor, în general, sunt determinate de mărimea veniturilor. În anul 2019, mărimea medie lunară a cheltuielilor de consum pe o persoană din cadrul gospodăriilor cu copii a constituit 2529,5 lei. Cea mai mare parte a cheltuielilor efectuate de către gospodăriile cu copii a fost destinată consumului alimentar – 39,9%. Ponderea cheltuielilor pentru produse alimentare a variat în funcție de numărul de copii în gospodărie, de la 38,8% pentru gospodăriile cu 1 copil, până la 44,4% pentru gospodăriile cu 3 și mai mulți copii.

Structura cheltuielilor de consum a fost semnificativ diferită și pe medii de reședință, astfel încât, gospodăriile din mediul urban au alocat pentru produse alimentare 36,3% din cheltuielile lunare, iar cele din mediul rural – 43,8%. Acest fapt denotă un acces diferit în asigurarea gospodăriilor cu diverse mărfuri nealimentare și servicii, necesare pentru asigurarea unui trai decent copiilor.

### Condițiile de trai

Majoritatea gospodăriilor cu copii dețineau locuință privată (93,5%). Circa două treimi din gospodăriile cu copii locuiau în locuințe formate din 3 și mai multe camere, 29,7% – în locuințe cu 2 camere, iar 7,0% dispuneau de locuințe formate dintr-o singură cameră. Majoritatea locuințelor spațioase au fost caracteristice mediului rural. Totuși, în medie la o cameră de locuit au revenit 1,5 persoane.

Din total gospodării cu copii, acces la apeduct în interiorul locuinței aveau 78,4%, la sistem centralizat de canalizare – 37,9%, iar la gaze din rețea – 59,3%. Ponderea gospodăriilor cu copii care dispuneau de baie sau duș în interiorul locuinței a fost de 68,0%, iar a celor cu grup sanitar cu apă în interiorul locuinței – de 61,9%.

În ceea ce privește dotarea cu principalele bunuri de folosință durabilă, se constată, că la 100 gospodării cu copii reveneau în medie 121 televizoare, 105 frigidere, 100 mașine de spălat rufe și 95 computere. În general, nivelul de dotare cu bunuri de folosință îndelungată al gospodăriilor cu copii din mediul urban a fost superior celui din rural.

## **Consumul alimentar**

Rația alimentară lunară a unei persoane din cadrul gospodăriilor cu copii a fost formată din pâine și produse de panificație – 9,2 kg/persoană, carne – 3,9 kg/persoană, lapte și produse lactate – 17,6 litri/persoană, cartofi și legume – 11,5 kg/persoană, iar fructele au fost consumate în cantități foarte mici – 5,4 kg/persoană.

În mediul urban s-a consumat mai mult lapte și produse lactate, carne, fructe, iar în mediul rural populația a consumat mai multă pâine și produse de panificație, ulei și cartofi, care de fapt și au determinat un surplus caloric față de mediul urban.

## **Aprecierea nivelului de trai**

Din total gospodării cu copii, 68,3% au apreciat nivelul de trai ca fiind satisfăcător, 27,1% ca fiind bun sau foarte bun, iar restul gospodăriilor și-au apreciat nivelul de bunăstare ca fiind unul nesatisfăcător. Totodată, circa 84% din gospodăriile cu copii considerau că, în anul 2019 nu au intervenit careva schimbări în nivelul de bunăstare al acestora comparativ cu anul precedent, 9,1% au menționat că trăiesc mai bine, iar 6,7% considerau că situația s-a înrăutățit.

## **Sărăcia copiilor**

Copiii reprezentau 21,8% din totalul populației sărace și 24,3% din populația extrem de săracă. În condițiile în care, în anul 2019 rata sărăciei per total populație a constituit 25,2%, copiii au fost săraci în proporție de 24,0%, iar 11,3% din copii au fost supuși unui nivel de sărăcie extremă. Cu un risc mai mare al sărăciei s-a confruntat mediul rural, unde rata sărăciei pentru copii a fost de 5 ori mai mare decât în cazul copiilor din mediul urban. În funcție de vârsta copilului, nivelul sărăciei a fost mai ridicat la copiii în vârstă de 16-17 ani (26,8%).

## **Family and child**

### **Characteristics of households with children**

According to the data of 2019 Households Budget Survey, the households with children under the age of 18 represented 31.6% of the total number of households in the Republic of Moldova. Actually, every second household had one child to take care of (47.1%), 39.5% – two children, while 13.4% – three and more children. Households with many children were characteristic for rural area, while the households with one child – for urban area.

The most frequent households were represented by couples with children (63.3%), followed by households with more family nucleus (29.1%) and single parent families (7.6%). Practically every fifth household with children had at least one family member working abroad (18.9%).

The average size of a household with children under the age of 18 accounted for 3.9 persons, with a difference between urban area – 3.7 persons and rural area – 4.2 persons.

### **Disposable income**

Household income determines not only the social-economic status of the households, but also their level of vulnerability. In 2019, the average size of monthly disposable income per person, in the households with children, accounted for 2449.1 MDL. The main income source was employment (53.5%), followed by income from social payments (9.2%) and self-employment in agricultural sector (8.2%). The contribution of children allowances accounted for 3.3%. The transfers from abroad (remittances) remained a reliable source of income, contributing to income formation in a proportion of 16.8%.

As the number of children in the household increases, so the average income per household member decreases. Thus, the average income per person in the households with one child was 1.7 times higher than the average income per person in the households with 3 and more children. By area of residence, the most vulnerable families were those from rural area, where the average disposable income per person represented 67.2% of the average disposable income of urban households.

The distribution of households with children by quintiles, highlights the discrepancies between more and less wealthy households. The monthly average income per person of households in the first quintile (20% of least wealthy) was 1.7 times lower compared to average income of total households with children, while the monthly average income per person of households from the fifth quintile (20% most wealthy) was 1.8 times higher.

### **Consumption expenditures**

Generally, the households' consumption expenditures are determined by the size of their income. In 2019, the average size of monthly consumption expenditures per person, in the households with children, accounted for 2529.5 MDL. The largest share of expenditures of the households with children were intended for food products – 39.9%. The share of expenditures for food products varied depending on the number of children in the household, from 38.8% for the households with one child to 44.4% for the households with three and more children.

The structure of consumption expenditures differed significantly by area of residence, thus, the urban households allocated for food products 36.3% of monthly expenditures, while the rural households – 43.8%. This situation shows that the households have a different access to various non-food products and services, which are necessary to ensure a decent living standard for children.

### **Living conditions**

Most households with children have had their own dwelling places (93.5%). Approximately two thirds of households with children lived in dwellings with 3 and more rooms, 29.7% lived in dwellings with 2 rooms, while 7.0% lived in dwellings with one room. The majority of spacious dwellings were characteristic for rural area. However, there were about 1.5 persons per living room.

Out of the total number of households with children, 78.4% of households have had access to water supply in the dwelling, 37.9% – to centralized sewerage system, and 59.3% – to gas facilities. The share of households with children who have had bathroom or shower within the dwelling accounted for 68.0%, and those who have had closet with water within the dwelling – 61.9%.

When talking about the dwellings' equipping with durable goods, it may be noted that there were per 100 households with children on average - 121 televisions, 105 refrigerators, 100 washing machines and 95 computers. Generally, the level of equipment of households with children with durable goods in urban area was higher than in rural area.

### **Food consumption**

*Monthly food ratio of a person from households with children consisted of bread and bakery products – 9.2 kg/person, meat – 3.9 kg/person, milk and dairy products – 17.6 liters/person, potatoes and vegetables – 11.5 kg/person, while the fruits were consumed in small quantities – 5.4 kg/person.*

*More milk and dairy products, meat, fruits were consumed in the urban area, while rural population consumed more bread and bakery products, oil and potatoes, which determined, in fact, the caloric surplus compared to the urban area.*

### **Self-assessment of welfare**

*About 68.3% of the total number of households with children assessed their living standards as a satisfactory one, 27.1% – as good or very good and the rest of the households assessed their level of wellbeing as being unsatisfactory. At the same time, about 84% of households with children considered that, in 2019, no changes occurred in their living conditions compared to the previous year, 9.1% mentioned that they live better, and 6.7% considered that the situation has worsened.*

### **Children poverty**

*Children represented 21.8% of poor population and 24.3% of extremely poor population. In 2019 the poverty rate for total population represented 25.2%, the poverty incidence for children represented 24.0%, and 11.3% of children were subjected to extreme poverty. Rural area faced a higher poverty risk, where the poverty rate for children was 5 times higher if compared to children from urban area. The poverty rate was higher for children aged 16-17 years (26.8%).*

**6. FAMILIA ȘI COPILUL**  
*FAMILY AND CHILD*

**6.1 Principalele caracteristici ale gospodăriilor**  
*Main characteristics of households*

|                                   | procente     |              |              |              |              |              | percentage                                    |
|-----------------------------------|--------------|--------------|--------------|--------------|--------------|--------------|---|
|                                   | 2014         | 2015         | 2016         | 2017         | 2018         | 2019 *       |   |
| <b>Total gospodării</b>           | <b>100,0</b> | <b>100,0</b> | <b>100,0</b> | <b>100,0</b> | <b>100,0</b> | <b>100,0</b> | <b>All households</b>                         |
| inclusiv:                         |              |              |              |              |              |              | of which:                                     |
| Gospodării cu copii               | 35,2         | 33,9         | 33,2         | 32,6         | 31,8         | 31,6         | Households with children                      |
| Gospodării fără copii             | 64,8         | 66,1         | 66,8         | 67,4         | 68,2         | 68,4         | Households without children                   |
| <b>Total gospodării</b>           | <b>100,0</b> | <b>100,0</b> | <b>100,0</b> | <b>100,0</b> | <b>100,0</b> | <b>100,0</b> | <b>All households</b>                         |
| inclusiv:                         |              |              |              |              |              |              | of which:                                     |
| Cu 1 copil                        | 19,4         | 18,2         | 18,0         | 16,3         | 16,9         | 14,9         | With 1 child                                  |
| Cu 2 copii                        | 12,2         | 12,3         | 11,7         | 12,8         | 11,0         | 12,5         | With 2 children                               |
| Cu 3 și mai mulți copii           | 3,6          | 3,4          | 3,6          | 3,5          | 3,8          | 4,2          | With 3 and more children                      |
| Gospodării fără copii             | 64,8         | 66,1         | 66,8         | 67,4         | 68,2         | 68,4         | Households without children                   |
| <b>Total gospodării</b>           | <b>100,0</b> | <b>100,0</b> | <b>100,0</b> | <b>100,0</b> | <b>100,0</b> | <b>100,0</b> | <b>All households</b>                         |
| inclusiv:                         |              |              |              |              |              |              | of which:                                     |
| Cuplu familial cu copii           | 17,4         | 18,9         | 18,2         | 18,0         | 18,1         | 20,0         | Couple with children                          |
| Părinte singur cu copii           | 2,3          | 1,9          | 2,5          | 2,1          | 2,3          | 2,4          | Single parent with children                   |
| Alte gospodării cu copii          | 15,5         | 13,0         | 12,5         | 12,5         | 11,5         | 9,2          | Other households with children                |
| Gospodării fără copii             | 64,8         | 66,1         | 66,8         | 67,4         | 68,2         | 68,4         | Households without children                   |
| <b>Total gospodării</b>           | <b>100,0</b> | <b>100,0</b> | <b>100,0</b> | <b>100,0</b> | <b>100,0</b> | <b>100,0</b> | <b>All households</b>                         |
| inclusiv:                         |              |              |              |              |              |              | of which:                                     |
| Gospodării cu copii și migranți   | 8,0          | 6,6          | 6,5          | 7,1          | 7,6          | 6,0          | Households with children and migrants         |
| Gospodării cu copii fără migranți | 27,2         | 27,3         | 26,7         | 25,5         | 24,2         | 25,6         | Households with children and without migrants |
| Gospodării fără copii             | 64,8         | 66,1         | 66,8         | 67,4         | 68,2         | 68,4         | Households without children                   |

\* Datele nu sunt comparabile cu anii precedenți, deoarece a fost modificată metodologia Cercetării Bugetelor Gospodăriilor Casnice / Data are not comparable to previous years as the Household Budget Survey methodology was modified.

## 6.2 Repartizarea gospodăriilor după numărul de adulți și copii în gospodărie

*Distribution of households by number of adults and children in household*

| procente                                      |              |              |              |              |              |              | percentage                                 |
|---|--------------|--------------|--------------|--------------|--------------|--------------|--|
|   | 2014         | 2015         | 2016         | 2017         | 2018         | 2019*        |  |
| <b>Total gospodării</b>                       | <b>100,0</b> | <b>100,0</b> | <b>100,0</b> | <b>100,0</b> | <b>100,0</b> | <b>100,0</b> | <b>All households</b>                      |
| inclusiv:                                     |              |              |              |              |              |              | of which:                                  |
| Cuplu familial cu 1 copil                     | 7,9          | 8,0          | 7,7          | 6,7          | 7,9          | 7,9          | Couple with 1 child                        |
| Cuplu familial cu 2 copii                     | 7,2          | 8,5          | 8,0          | 8,8          | 7,6          | 9,1          | Couple with 2 children                     |
| Cuplu familial cu 3 și mai mulți copii        | 2,4          | 2,4          | 2,6          | 2,5          | 2,6          | 3,0          | Couple with 3 and more children            |
| Părinte singur cu 1 copil                     | 1,5          | 1,5          | 1,8          | 1,5          | 1,4          | 1,5          | Single parent with 1 child                 |
| Părinte singur cu 2 copii                     | 0,6          | 0,3          | 0,5          | 0,4          | 0,6          | 0,5          | Single parent with 2 children              |
| Părinte singur cu 3 și mai mulți copii        | 0,2          | 0,2          | 0,3          | 0,2          | 0,2          | 0,3          | Single parent with 3 and more children     |
| Alte gospodării cu 1 copil                    | 10,1         | 8,7          | 8,5          | 8,2          | 7,7          | 5,4          | Other households with 1 child              |
| Alte gospodării cu 2 copii                    | 4,4          | 3,4          | 3,2          | 3,5          | 2,8          | 2,8          | Other households with 2 children           |
| Alte gospodării cu 3 și mai mulți copii       | 1,0          | 0,9          | 0,8          | 0,9          | 1,0          | 0,9          | Other households with 3 and more children  |
| Gospodării fără copii                         | 64,8         | 66,1         | 66,8         | 67,4         | 68,2         | 68,4         | Households without children                |
| <b>Total gospodării</b>                       | <b>100,0</b> | <b>100,0</b> | <b>100,0</b> | <b>100,0</b> | <b>100,0</b> | <b>100,0</b> | <b>All households</b>                      |
| inclusiv:                                     |              |              |              |              |              |              | of which:                                  |
| 1 adult cu 1 copil                            | 2,0          | 1,7          | 1,9          | 1,8          | 1,6          | 1,8          | 1 adult with 1 child                       |
| 1 adult cu 2 copii                            | 0,8          | 0,3          | 0,6          | 0,5          | 0,6          | 0,6          | 1 adult with 2 children                    |
| 1 adult cu 3 și mai mulți copii               | 0,2          | 0,2          | 0,3          | 0,2          | 0,2          | 0,3          | 1 adult with 3 and more children           |
| 2 adulți cu 1 copil                           | 9,5          | 9,5          | 9,4          | 8,2          | 9,4          | 9,1          | 2 adults with 1 child                      |
| 2 adulți cu 2 copii                           | 7,4          | 8,9          | 8,4          | 9,2          | 8,0          | 9,4          | 2 adults with 2 children                   |
| 2 adulți cu 3 și mai mulți copii              | 2,6          | 2,4          | 2,6          | 2,6          | 2,7          | 3,1          | 2 adults with 3 and more children          |
| 3 și mai mulți adulți cu 1 copil              | 8,0          | 7,0          | 6,6          | 6,4          | 5,9          | 4,0          | 3 and more adults with 1 child             |
| 3 și mai mulți adulți cu 2 copii              | 4,0          | 3,1          | 2,8          | 3,1          | 2,4          | 2,5          | 3 and more adults with 2 children          |
| 3 și mai mulți adulți cu 3 și mai mulți copii | 0,8          | 0,8          | 0,6          | 0,7          | 0,9          | 0,8          | 3 and more adults with 3 and more children |
| Gospodării fără copii                         | 64,8         | 66,1         | 66,8         | 67,4         | 68,2         | 68,4         | Households without children                |

\*Datele nu sunt comparabile cu anii precedenți, deoarece a fost modificată metodologia Cercetării Bugetelor Gospodăriilor Casnice / Data are not comparable to previous years as the Household Budget Survey methodology was modified.

### 6.3 Principalele caracteristici ale gospodăriilor cu copii

*Main characteristics of households with children*

| procente                          |              |              |              |              |              |              | percentage                                    |
|-----------------------------------|--------------|--------------|--------------|--------------|--------------|--------------|---|
|                                   | 2014         | 2015         | 2016         | 2017         | 2018         | 2019*        |   |
| <b>Mediu</b>                      | <b>100,0</b> | <b>100,0</b> | <b>100,0</b> | <b>100,0</b> | <b>100,0</b> | <b>100,0</b> | <b>Area</b>                                   |
| Urban                             | 43,8         | 44,2         | 43,5         | 43,6         | 44,6         | 44,1         | Urban   |
| Rural                             | 56,2         | 55,8         | 56,5         | 56,4         | 55,4         | 55,9         | Rural   |
| <b>Zone</b>                       | <b>100,0</b> | <b>100,0</b> | <b>100,0</b> | <b>100,0</b> | <b>100,0</b> | <b>100,0</b> | <b>Region</b>                                 |
| mun.Chîșinău                      | 25,5         | 26,1         | 25,4         | 23,8         | 26,9         | 27,2         | mun.Chisinau                                  |
| Nord                              | 25,8         | 26,7         | 26,2         | 27,8         | 27,2         | 26,9         | North   |
| Centru                            | 29,6         | 28,9         | 29,0         | 31,0         | 27,8         | 28,4         | Center  |
| Sud                               | 19,1         | 18,4         | 19,4         | 17,4         | 18,2         | 17,4         | South   |
| <b>Total gospodării cu copii</b>  | <b>100,0</b> | <b>100,0</b> | <b>100,0</b> | <b>100,0</b> | <b>100,0</b> | <b>100,0</b> | <b>All households with children</b>           |
| inclusiv:                         |              |              |              |              |              |              | of which:                                     |
| Cu 1 copil                        | 55,2         | 53,6         | 54,0         | 50,1         | 53,2         | 47,1         | With 1 child                                  |
| Cu 2 copii                        | 34,7         | 36,2         | 35,1         | 39,1         | 34,7         | 39,5         | With 2 children                               |
| Cu 3 și mai mulți copii           | 10,2         | 10,1         | 10,9         | 10,8         | 12,1         | 13,4         | With 3 and more children                      |
| <b>Total gospodării cu copii</b>  | <b>100,0</b> | <b>100,0</b> | <b>100,0</b> | <b>100,0</b> | <b>100,0</b> | <b>100,0</b> | <b>All households with children</b>           |
| inclusiv:                         |              |              |              |              |              |              | of which:                                     |
| Cuplu familial cu copii           | 49,4         | 55,9         | 54,8         | 55,2         | 56,9         | 63,3         | Couple with children                          |
| Părinte singur cu copii           | 6,5          | 5,7          | 7,5          | 6,6          | 7,1          | 7,6          | Single parent with children                   |
| Alte gospodării cu copii          | 44,1         | 38,5         | 37,7         | 38,3         | 36,0         | 29,1         | Other households with children                |
| <b>Total gospodării cu copii</b>  | <b>100,0</b> | <b>100,0</b> | <b>100,0</b> | <b>100,0</b> | <b>100,0</b> | <b>100,0</b> | <b>All households with children</b>           |
| Gospodării cu copii și migranți   | 22,7         | 19,4         | 19,7         | 21,8         | 23,9         | 18,9         | Households with children and migrants         |
| Gospodării cu copii fără migranți | 77,3         | 80,6         | 80,3         | 78,2         | 76,1         | 81,1         | Households with children and without migrants |
| <b>Quintile</b>                   | <b>100,0</b> | <b>100,0</b> | <b>100,0</b> | <b>100,0</b> | <b>100,0</b> | <b>100,0</b> | <b>Quintiles</b>                              |
| inclusiv:                         |              |              |              |              |              |              | of which:                                     |
| I                                 | 24,3         | 25,5         | 25,4         | 24,5         | 24,5         | 23,2         | I   |
| II                                | 20,6         | 20,6         | 22,9         | 23,1         | 22,0         | 19,3         | II  |
| III                               | 19,8         | 19,0         | 19,3         | 18,7         | 20,3         | 21,5         | III   |
| IV                                | 18,8         | 18,1         | 17,4         | 18,8         | 16,9         | 17,8         | IV  |
| V                                 | 16,5         | 16,8         | 15,1         | 15,0         | 16,3         | 18,2         | V   |

\* Datele nu sunt comparabile cu anii precedenți, deoarece a fost modificată metodologia Cercetării Bugetelor Gospodăriilor Casnice / Data are not comparable to previous years as the Household Budget Survey methodology was modified.

**6.4 Repartizarea gospodăriilor cu copii, după numărul de adulți și copii în gospodărie**  
*Distribution of households with children by number of adults and children in household*

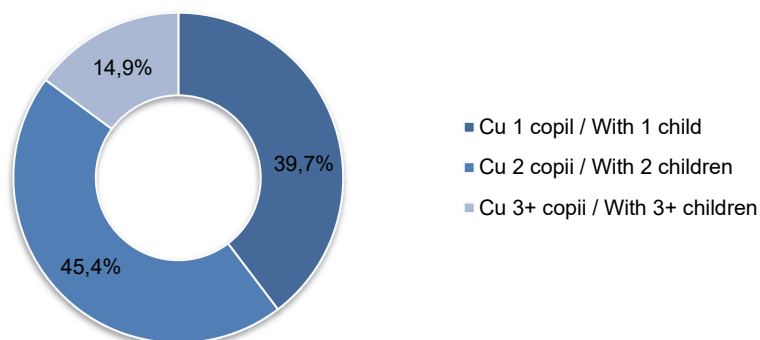
| procente                                      |              |              |              |              |              |              | percentage                                 |
|---|--------------|--------------|--------------|--------------|--------------|--------------|--|
|   | 2014         | 2015         | 2016         | 2017         | 2018         | 2019*        |  |
| <b>Total gospodării cu copii</b>              | <b>100,0</b> | <b>100,0</b> | <b>100,0</b> | <b>100,0</b> | <b>100,0</b> | <b>100,0</b> | <b>All households with children</b>        |
| inclusiv:                                     |              |              |              |              |              |              | of which:                                  |
| Cuplu familial cu 1 copil                     | 22,3         | 23,6         | 23,1         | 20,4         | 24,7         | 25,1         | Couple with 1 child                        |
| Cuplu familial cu 2 copii                     | 20,4         | 25,2         | 24,0         | 27,2         | 23,9         | 28,7         | Couple with 2 children                     |
| Cuplu familial cu 3 și mai mulți copii        | 6,8          | 7,0          | 7,7          | 7,6          | 8,3          | 9,4          | Couple with 3 and more children            |
| Părinte singur cu 1 copil                     | 4,2          | 4,4          | 5,3          | 4,7          | 4,4          | 4,8          | Single parent with 1 child                 |
| Părinte singur cu 2 copii                     | 1,8          | 0,8          | 1,4          | 1,4          | 1,9          | 1,7          | Single parent with 2 children              |
| Părinte singur cu 3 și mai mulți copii        | 0,5          | 0,5          | 0,8          | 0,5          | 0,8          | 1,0          | Single parent with 3 and more children     |
| Alte gospodării cu 1 copil                    | 28,7         | 25,6         | 25,7         | 25,0         | 24,1         | 17,2         | Other households with 1 child              |
| Alte gospodării cu 2 copii                    | 12,5         | 10,2         | 9,7          | 10,6         | 8,9          | 9,0          | Other households with 2 children           |
| Alte gospodării cu 3 și mai mulți copii       | 2,9          | 2,7          | 2,3          | 2,6          | 3,0          | 3,0          | Other households with 3 and more children  |
| <b>Total gospodării cu copii</b>              | <b>100,0</b> | <b>100,0</b> | <b>100,0</b> | <b>100,0</b> | <b>100,0</b> | <b>100,0</b> | <b>All households with children</b>        |
| inclusiv:                                     |              |              |              |              |              |              | of which:                                  |
| 1 adult cu 1 copil                            | 5,5          | 5,0          | 5,8          | 5,5          | 5,0          | 5,6          | 1 adult with 1 child                       |
| 1 adult cu 2 copii                            | 2,3          | 0,9          | 1,7          | 1,5          | 2,0          | 1,8          | 1 adult with 2 children                    |
| 1 adult cu 3 și mai mulți copii               | 0,5          | 0,6          | 1,0          | 0,5          | 0,8          | 1,0          | 1 adult with 3 and more children           |
| 2 adulți cu 1 copil                           | 27,0         | 27,9         | 28,4         | 25,1         | 29,6         | 29,0         | 2 adults with 1 child                      |
| 2 adulți cu 2 copii                           | 21,1         | 26,3         | 25,1         | 28,3         | 25,1         | 29,8         | 2 adults with 2 children                   |
| 2 adulți cu 3 și mai mulți copii              | 7,5          | 7,2          | 8,0          | 8,0          | 8,4          | 9,8          | 2 adults with 3 and more children          |
| 3 și mai mulți adulți cu 1 copil              | 22,7         | 20,7         | 19,8         | 19,5         | 18,7         | 12,5         | 3 and more adults with 1 child             |
| 3 și mai mulți adulți cu 2 copii              | 11,3         | 9,1          | 8,3          | 9,4          | 7,7          | 7,8          | 3 and more adults with 2 children          |
| 3 și mai mulți adulți cu 3 și mai mulți copii | 2,2          | 2,3          | 1,9          | 2,2          | 2,9          | 2,6          | 3 and more adults with 3 and more children |

\* Datele nu sunt comparabile cu anii precedenți, deoarece a fost modificată metodologia Cercetării Bugetelor Gospodăriilor Casnice / Data are not comparable to previous years as the Household Budget Survey methodology was modified.



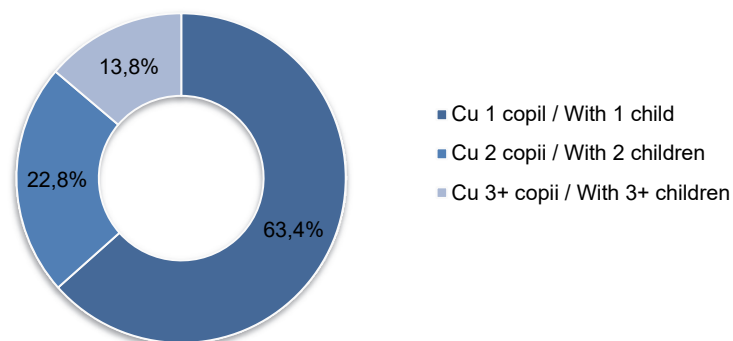
### 6.5 Repartizarea cuplurilor familiale, după numărul de copii în gospodărie, în 2019

*Distribution of couples by number of children in the household, in 2019*



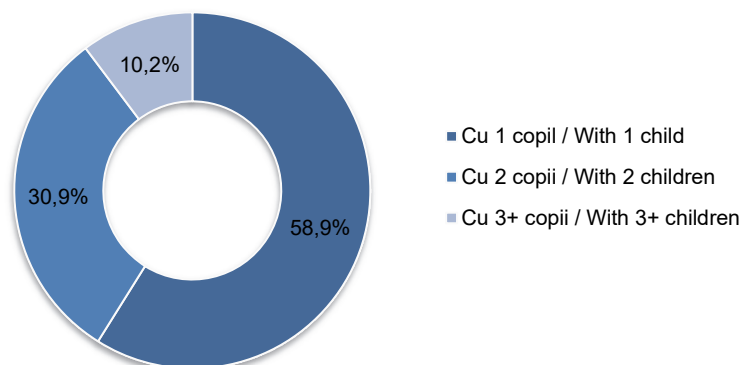
### 6.6 Repartizarea gospodăriilor monoparentale după numărul de copii în gospodărie, în 2019

*Distribution of single parent, by number of children in household, in 2019*



### 6.7 Repartizarea altor gospodării cu copii după numărul de copii în gospodărie, în 2019

*Distribution of other households with children, by number of children in household, in 2019*



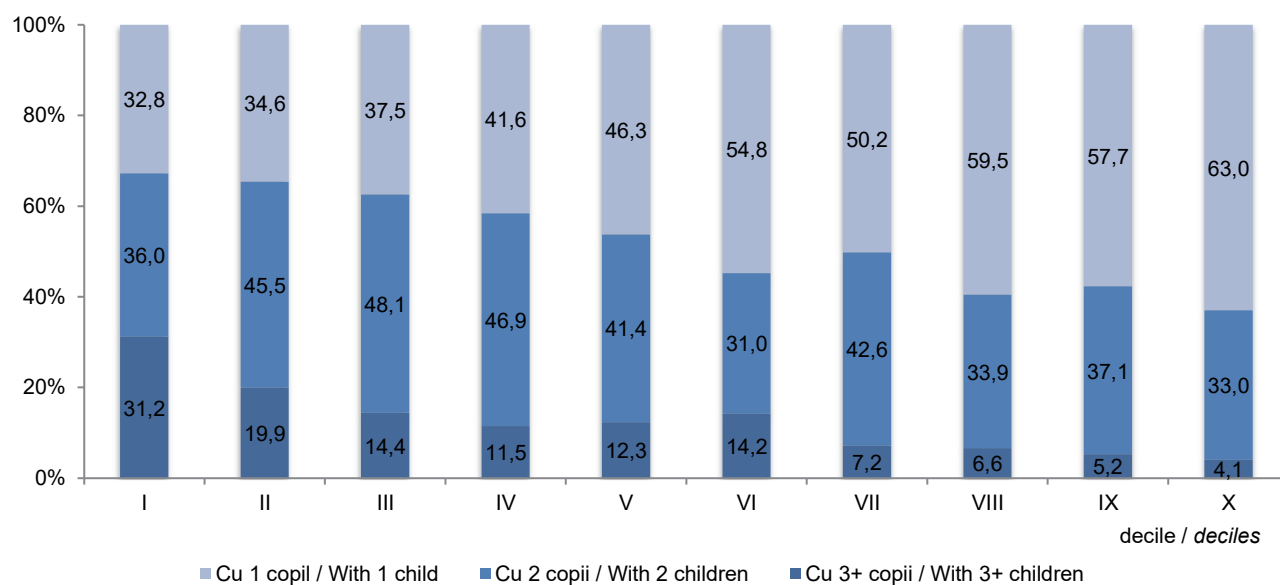
### 6.8 Repartizarea gospodăriilor după numărul de copii în gospodărie și decile, în 2019

*Distribution of households by number of children in household and deciles, in 2019*

| procente  |                | percentage  |       |       |           |
|-----------|----------------|---|-------|-------|-----------|
| Decile    | Total<br>Total | Numărul de copii în gospodărie<br>Number of children in household |       |       | Deciles   |
|           |                | 1   | 2     | 3+    |           |
|           | 100,0          | 100,0   | 100,0 | 100,0 |           |
| inclusiv: |                |   |       |       | of which: |
| I         | 12,4           | 8,7   | 11,3  | 28,9  | I         |
| II        | 10,7           | 7,9   | 12,4  | 15,9  | II        |
| III       | 9,6            | 7,7   | 11,7  | 10,3  | III       |
| IV        | 9,7            | 8,6   | 11,5  | 8,3   | IV        |
| V         | 10,7           | 10,5  | 11,3  | 9,8   | V         |
| VI        | 10,8           | 12,5  | 8,5   | 11,4  | VI        |
| VII       | 8,2            | 8,7   | 8,8   | 4,3   | VII       |
| VIII      | 9,6            | 12,1  | 8,2   | 4,7   | VIII      |
| IX        | 9,7            | 11,8  | 9,1   | 3,8   | IX        |
| X         | 8,6            | 11,5  | 7,2   | 2,6   | X         |

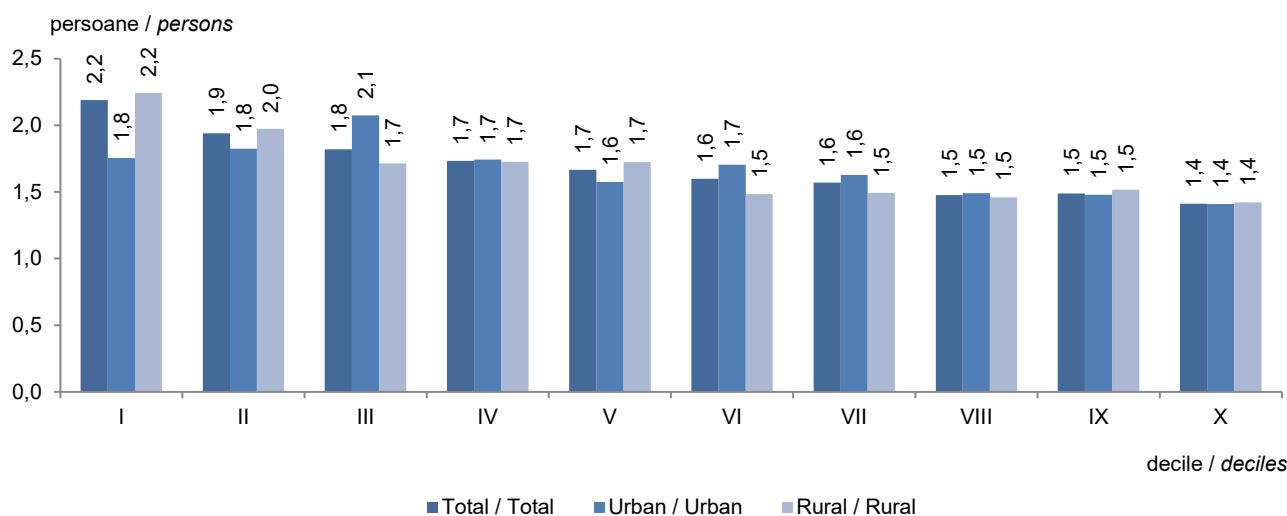
### 6.9 Distribuția gospodăriilor pe decile și numărul de copii în gospodărie, în 2019

*Distribution of households by deciles and number of children in the household, in 2019*



### 6.10 Numărul mediu de copii în gospodărie, pe medii și decile, în 2019

Average number of children in the household by area and deciles, in 2019



### 6.11 Repartizarea gospodăriilor pe decile, grupe de vîrstă și medii, în 2019

Distribution of households by deciles, age group and area, in 2019

| procente             |              |              |              |              |              |              |              |              |              |              |              | percentage   |
|----------------------|--------------|--------------|--------------|--------------|--------------|--------------|--------------|--------------|--------------|--------------|--------------|--------------|
|                      | Total        | I            | II           | III          | IV           | V            | VI           | VII          | VIII         | IX           | X            |              |
|                      | Total        |              |              |              |              |              |              |              |              |              |              |              |
| <b>Total / Total</b> |              |              |              |              |              |              |              |              |              |              |              |              |
| <b>Total</b>         | <b>100,0</b> | <b>100,0</b> | <b>100,0</b> | <b>100,0</b> | <b>100,0</b> | <b>100,0</b> | <b>100,0</b> | <b>100,0</b> | <b>100,0</b> | <b>100,0</b> | <b>100,0</b> | <b>Total</b> |
| în vîrstă:           |              |              |              |              |              |              |              |              |              |              |              | aged:        |
| până la 1 an         | 5,3          | 4,3          | 4,0          | 4,2          | 5,8          | 6,6          | 5,3          | 2,9          | 8,4          | 4,2          | 8,4          | up to 1 year |
| 1-2 ani              | 11,9         | 12,3         | 11,5         | 8,3          | 10,6         | 12,5         | 11,4         | 6,1          | 17,8         | 19,5         | 8,1          | 1-2 years    |
| 3-6 ani              | 23,2         | 22,1         | 23,6         | 22,8         | 22,6         | 22,9         | 20,6         | 21,6         | 24,2         | 21,5         | 33,7         | 3-6 years    |
| 7-10 ani             | 21,1         | 20,2         | 24,1         | 23,2         | 25,7         | 20,2         | 20,3         | 20,4         | 21,3         | 18,5         | 15,3         | 7-10 years   |
| 11-15 ani            | 26,9         | 29,9         | 25,7         | 29,7         | 30,0         | 25,1         | 28,8         | 32,9         | 17,1         | 24,1         | 21,8         | 11-15 years  |
| 16-17 ani            | 11,6         | 11,2         | 11,1         | 11,7         | 5,4          | 12,7         | 13,5         | 16,1         | 11,4         | 12,2         | 12,8         | 16-17 years  |
| <b>Urban / Urban</b> |              |              |              |              |              |              |              |              |              |              |              |              |
| <b>Total</b>         | <b>100,0</b> | <b>100,0</b> | <b>100,0</b> | <b>100,0</b> | <b>100,0</b> | <b>100,0</b> | <b>100,0</b> | <b>100,0</b> | <b>100,0</b> | <b>100,0</b> | <b>100,0</b> | <b>Total</b> |
| în vîrstă:           |              |              |              |              |              |              |              |              |              |              |              | aged:        |
| până la 1 an         | 6,3          | 7,8          | 3,1          | 4,2          | 6,4          | 5,4          | 5,6          | 3,4          | 10,2         | 5,1          | 10,7         | up to 1 year |
| 1-2 ani              | 15,4         | 19,9         | 16,2         | 9,9          | 16,4         | 19,2         | 14,0         | 9,1          | 19,5         | 22,8         | 8,7          | 1-2 years    |
| 3-6 ani              | 23,8         | 12,0         | 19,6         | 20,1         | 12,4         | 26,4         | 21,2         | 24,3         | 26,6         | 23,4         | 37,7         | 3-6 years    |
| 7-10 ani             | 20,7         | 13,0         | 27,6         | 26,0         | 30,7         | 19,1         | 23,6         | 17,0         | 20,1         | 17,5         | 14,5         | 7-10 years   |
| 11-15 ani            | 24,5         | 34,9         | 28,2         | 32,6         | 33,1         | 19,6         | 23,5         | 35,9         | 13,7         | 21,6         | 16,5         | 11-15 years  |
| 16-17 ani            | 9,3          | 12,3         | 5,3          | 7,2          | 1,1          | 10,3         | 12,1         | 10,3         | 9,8          | 9,7          | 11,9         | 16-17 years  |
| <b>Rural / Rural</b> |              |              |              |              |              |              |              |              |              |              |              |              |
| <b>Total</b>         | <b>100,0</b> | <b>100,0</b> | <b>100,0</b> | <b>100,0</b> | <b>100,0</b> | <b>100,0</b> | <b>100,0</b> | <b>100,0</b> | <b>100,0</b> | <b>100,0</b> | <b>100,0</b> | <b>Total</b> |
| în vîrstă:           |              |              |              |              |              |              |              |              |              |              |              | aged:        |
| până la 1 an         | 4,5          | 4,0          | 4,3          | 4,1          | 5,5          | 7,3          | 5,0          | 2,2          | 5,9          | 1,9          | -            | up to 1 year |
| 1-2 ani              | 9,4          | 11,6         | 10,2         | 7,6          | 7,0          | 8,6          | 8,1          | 1,5          | 15,6         | 11,0         | 5,7          | 1-2 years    |
| 3-6 ani              | 22,8         | 23,1         | 24,7         | 24,2         | 29,0         | 20,9         | 19,8         | 17,6         | 21,0         | 16,4         | 18,9         | 3-6 years    |
| 7-10 ani             | 21,4         | 20,8         | 23,1         | 21,8         | 22,5         | 20,9         | 16,1         | 25,3         | 22,7         | 21,2         | 17,9         | 7-10 years   |
| 11-15 ani            | 28,6         | 29,4         | 25,0         | 28,3         | 28,0         | 28,3         | 35,6         | 28,6         | 21,4         | 30,7         | 41,3         | 11-15 years  |
| 16-17 ani            | 13,3         | 11,1         | 12,7         | 14,0         | 8,1          | 14,1         | 15,3         | 24,8         | 13,4         | 18,7         | 16,2         | 16-17 years  |

## 6.12 Mărimea medie a gospodăriilor cu copii, după principalele caracteristici

*Average size of households with children by main characteristics*

| persoane                   |            |            |            |            |            |            | persons                         |
|----------------------------|------------|------------|------------|------------|------------|------------|---------------------------------|
|                            | 2014       | 2015       | 2016       | 2017       | 2018       | 2019*      |                                 |
| <b>Mediu</b>               |            |            |            |            |            |            | <b>Area</b>                     |
| Urban                      | 3,7        | 3,7        | 3,7        | 3,7        | 3,6        | 3,7        | Urban                           |
| Rural                      | 4,3        | 4,3        | 4,2        | 4,3        | 4,2        | 4,2        | Rural                           |
| <b>Total</b>               | <b>4,0</b> | <b>4,0</b> | <b>3,9</b> | <b>4,0</b> | <b>3,9</b> | <b>3,9</b> | <b>Total</b>                    |
| <b>Gospodării cu copii</b> |            |            |            |            |            |            | <b>Households with children</b> |
| Cu 1 copil                 | 3,5        | 3,5        | 3,4        | 3,5        | 3,4        | 3,2        | With 1 child                    |
| Cu 2 copii                 | 4,4        | 4,3        | 4,3        | 4,3        | 4,3        | 4,2        | With 2 children                 |
| Cu 3 și mai mulți copii    | 5,6        | 5,6        | 5,5        | 5,6        | 5,5        | 5,5        | With 3 and more children        |
| <b>Total</b>               | <b>4,0</b> | <b>4,0</b> | <b>3,9</b> | <b>4,0</b> | <b>3,9</b> | <b>3,9</b> | <b>Total</b>                    |
| <b>Tipul gospodăriei</b>   |            |            |            |            |            |            | <b>Household type</b>           |
| Cuplu familial cu copii    | 3,7        | 3,7        | 3,8        | 3,8        | 3,7        | 3,8        | Couple with children            |
| Părinte singur cu copii    | 2,4        | 2,4        | 2,5        | 2,4        | 2,5        | 2,5        | Single parent with children     |
| Alte gospodării cu copii   | 4,6        | 4,6        | 4,5        | 4,6        | 4,5        | 4,6        | Other households with children  |
| <b>Total</b>               | <b>4,0</b> | <b>4,0</b> | <b>3,9</b> | <b>4,0</b> | <b>3,9</b> | <b>3,9</b> | <b>Total</b>                    |
| <b>Quintile</b>            |            |            |            |            |            |            | <b>Quintiles</b>                |
| I                          | 4,6        | 4,4        | 4,4        | 4,6        | 4,5        | 4,4        | I                               |
| II                         | 4,2        | 4,3        | 4,1        | 4,1        | 4,0        | 4,1        | II                              |
| III                        | 3,9        | 3,9        | 3,9        | 4,0        | 3,8        | 3,8        | III                             |
| IV                         | 3,7        | 3,7        | 3,7        | 3,7        | 3,6        | 3,7        | IV                              |
| V                          | 3,4        | 3,5        | 3,4        | 3,4        | 3,4        | 3,5        | V                               |
| <b>Total</b>               | <b>4,0</b> | <b>4,0</b> | <b>3,9</b> | <b>4,0</b> | <b>3,9</b> | <b>3,9</b> | <b>Total</b>                    |

\* Datele nu sunt comparabile cu anii precedenți, deoarece a fost modificată metodologia Cercetării Bugetelor Gospodăriilor Casnice / Data are not comparable to previous years as the Household Budget Survey methodology was modified.

### 6.13 Veniturile disponibile ale gospodăriilor cu copii

*Disposable income of households with children*

|  | 2014           | 2015           | 2016           | 2017           | 2018           | 2019*          |  |
|--|----------------|----------------|----------------|----------------|----------------|----------------|--|
| <b>Venituri disponibile (medii lunare pe o persoană, lei)</b>          | <b>1 491,6</b> | <b>1 697,8</b> | <b>1 706,3</b> | <b>1 823,9</b> | <b>2 024,1</b> | <b>2 449,1</b> | <b>Disposable income (average monthly per capita, lei)</b>   |
| <i>inclusiv în % pe surse:</i>   |                |                |                |                |                |                | <i>of which in % by sources:</i>                             |
| Activitatea salariaală   | 45,4           | 45,2           | 47,2           | 48,8           | 52,0           | 53,5           | Wages and salaries   |
| Activitatea individuală agricolă                                       | 9,9            | 9,3            | 8,9            | 8,8            | 8,3            | 8,2            | Self-employment in agriculture                               |
| Activitatea individuală non-agricolă                                   | 8,7            | 9,6            | 9,3            | 7,4            | 7,0            | 7,9            | Self-employment in non-agricultural sector                   |
| Venit din proprietate  | 0,1            | 0,2            | 0,0            | 0,0            | 0,1            | 0,3            | Property income  |
| Prestații sociale  | 7,8            | 8,7            | 8,9            | 9,3            | 8,5            | 9,2            | Social payments  |
| pensii   | 4,2            | 4,0            | 4,3            | 4,0            | 3,7            | 3,6            | pensions   |
| indemnizații pentru copii  | 2,1            | 2,3            | 2,2            | 2,4            | 2,0            | 3,3            | child allowances   |
| ajutor social  | 0,5            | 0,6            | 1,1            | 1,4            | 1,1            | 0,6            | social allowances  |
| Alte venituri  | 28,1           | 27,1           | 25,7           | 25,6           | 24,2           | 20,9           | Other incomes  |
| din care transferuri din afara țării                                   | 23,9           | 22,7           | 22,0           | 21,8           | 20,2           | 16,8           | of which remittances   |
| <b>Ponderea veniturilor în natură în total venituri disponibile, %</b> | <b>10,9</b>    | <b>10,9</b>    | <b>10,2</b>    | <b>10,2</b>    | <b>9,7</b>     | <b>8,4</b>     | <b>Share of in-kind income in total disposable income, %</b> |

\*Datele nu sunt comparabile cu anii precedenți, deoarece a fost modificată metodologia Cercetării Bugetelor Gospodăriilor Casnice / Data are not comparable to previous years as the Household Budget Survey methodology was modified.

**6.14 Veniturile disponibile ale gospodăriilor cu copii, pe medii**  
*Disposable income of households with children by area*

|  | 2014           | 2015           | 2016           | 2017           | 2018           | 2019*          |  |
|--|----------------|----------------|----------------|----------------|----------------|----------------|--|
| <b>Urban / Urban</b>   |                |                |                |                |                |                |  |
| <b>Venituri disponibile (medii lunare pe o persoană, lei)</b>          | <b>1 794,5</b> | <b>2 073,0</b> | <b>2 059,0</b> | <b>2 206,4</b> | <b>2 464,9</b> | <b>3 027,3</b> | <b>Disposable income (average monthly per capita, lei)</b>   |
| <i>inclusiv în % pe surse:</i>   |                |                |                |                |                |                | <i>of which in % by sources:</i>                             |
| Activitatea salarială  | 60,5           | 58,4           | 61,7           | 62,8           | 66,9           | 65,6           | Wages and salaries   |
| Activitatea individuală agricolă                                       | 0,9            | 1,0            | 0,9            | 0,9            | 0,6            | 0,7            | Self-employment in agriculture                               |
| Activitatea individuală non-agricolă                                   | 9,9            | 10,9           | 10,8           | 8,2            | 8,3            | 8,0            | Self-employment in non-agricultural sector                   |
| Venit din proprietate  | 0,1            | 0,5            | 0,0            | 0,0            | 0,1            | 0,3            | Property income  |
| Prestații sociale  | 7,0            | 8,3            | 7,9            | 8,4            | 6,9            | 8,1            | Social payments  |
| pensii   | 3,3            | 3,5            | 3,7            | 3,7            | 3,1            | 2,6            | pensions   |
| indemnizații pentru copii  | 2,8            | 3,1            | 3,0            | 2,9            | 2,4            | 4,1            | child allowances   |
| ajutor social  | 0,1            | 0,2            | 0,3            | 0,4            | 0,3            | 0,0            | social allowances  |
| Alte venituri  | 21,5           | 20,9           | 18,7           | 19,8           | 17,2           | 17,3           | Other incomes  |
| din care transferuri din afara țării                                   | 15,5           | 15,0           | 13,8           | 14,4           | 11,6           | 11,7           | of which remittances   |
| <b>Ponderea veniturilor în natură în total venituri disponibile, %</b> | <b>4,0</b>     | <b>4,7</b>     | <b>4,1</b>     | <b>4,3</b>     | <b>3,9</b>     | <b>4,3</b>     | <b>Share of in-kind income in total disposable income, %</b> |
| <b>Rural / Rural</b>   |                |                |                |                |                |                |  |
| <b>Venituri disponibile (medii lunare pe o persoană, lei)</b>          | <b>1 286,9</b> | <b>1 434,3</b> | <b>1 463,5</b> | <b>1 562,0</b> | <b>1 709,3</b> | <b>2 033,5</b> | <b>Disposable income (average monthly per capita, lei)</b>   |
| <i>inclusiv în % pe surse:</i>   |                |                |                |                |                |                | <i>of which in % by sources:</i>                             |
| Activitatea salarială  | 31,1           | 31,7           | 33,1           | 35,2           | 36,6           | 40,5           | Wages and salaries   |
| Activitatea individuală agricolă                                       | 18,4           | 17,6           | 16,7           | 16,6           | 16,2           | 16,3           | Self-employment in agriculture                               |
| Activitatea individuală non-agricolă                                   | 7,5            | 8,2            | 7,9            | 6,6            | 5,7            | 7,8            | Self-employment in non-agricultural sector                   |
| Venit din proprietate  | 0,1            | -              | -              | 0,1            | 0,0            | 0,3            | Property income  |
| Prestații sociale  | 8,5            | 9,1            | 9,9            | 10,3           | 10,1           | 10,4           | Social payments  |
| pensii   | 5,1            | 4,5            | 4,8            | 4,3            | 4,3            | 4,7            | pensions   |
| indemnizații pentru copii  | 1,5            | 1,5            | 1,3            | 1,9            | 1,7            | 2,4            | child allowances   |
| ajutor social  | 0,8            | 1,1            | 1,8            | 2,2            | 2,0            | 1,1            | social allowances  |
| Alte venituri  | 34,3           | 33,4           | 32,4           | 31,2           | 31,4           | 24,8           | Other incomes  |
| din care transferuri din afara țării                                   | 31,8           | 30,6           | 29,9           | 28,9           | 29,0           | 22,4           | of which remittances   |
| <b>Ponderea veniturilor în natură în total venituri disponibile, %</b> | <b>17,4</b>    | <b>17,3</b>    | <b>16,1</b>    | <b>15,9</b>    | <b>15,6</b>    | <b>12,8</b>    | <b>Share of in-kind income in total disposable income, %</b> |

\* Datele nu sunt comparabile cu anii precedenți, deoarece a fost modificată metodologia Cercetării Bugetelor Gospodăriilor Casnice / Data are not comparable to previous years as the Household Budget Survey methodology was modified.

**6.15 Veniturile disponibile ale gospodăriilor cu copii, după numărul de copii în gospodărie, în 2019**  
*Disposable income of households with children by number of children in household, in 2019*

|   | Total<br><i>Total</i> | Numărul de copii în gospodărie<br><i>Number of children in household</i> |                |                |  |
|---|-----------------------|--|----------------|----------------|--|
|   |                       | 1  | 2              | 3+             |  |
| <b>Venituri disponibile (medii lunare pe o persoană, lei)</b>         | <b>2 449,1</b>        | <b>2 939,2</b>   | <b>2 360,6</b> | <b>1 679,6</b> | <b>Disposable income (average monthly per capita, lei)</b>   |
| <i>inclusiv în % pe surse:</i>  |                       |  |                |                | <i>of which in % by sources:</i>                             |
| Activitatea salarială   | 53,5                  | 58,2   | 52,1           | 41,2           | Wages and salaries   |
| Activitatea individuală agricolă                                      | 8,2                   | 7,4  | 7,8            | 12,6           | Self-employment in agriculture                               |
| Activitatea individuală non-agricolă                                  | 7,9                   | 5,9  | 9,2            | 11,0           | Self-employment in non-agricultural sector                   |
| Venit din proprietate   | 0,3                   | 0,4  | 0,1            | -              | Property income  |
| Prestații sociale   | 9,2                   | 9,2  | 8,2            | 12,5           | Social payments  |
| pensii  | 3,6                   | 4,3  | 3,2            | 2,8            | pensions   |
| indemnizații pentru copii   | 3,3                   | 2,7  | 3,6            | 4,6            | child allowances   |
| ajutor social   | 0,6                   | 0,3  | 0,2            | 2,8            | social allowances  |
| Alte venituri   | 20,9                  | 18,9   | 22,6           | 22,7           | Other incomes  |
| din care transferuri din afara țării                                  | 16,8                  | 15,3   | 18,1           | 18,3           | of which remittances   |
| <b>Pondere veniturilor în natură în total venituri disponibile, %</b> | <b>8,4</b>            | <b>7,0</b>   | <b>8,4</b>     | <b>13,1</b>    | <b>Share of in-kind income in total disposable income, %</b> |

**6.16 Veniturile disponibile ale gospodăriilor cu copii, după numărul de copii în gospodărie, pe medii, în 2019**

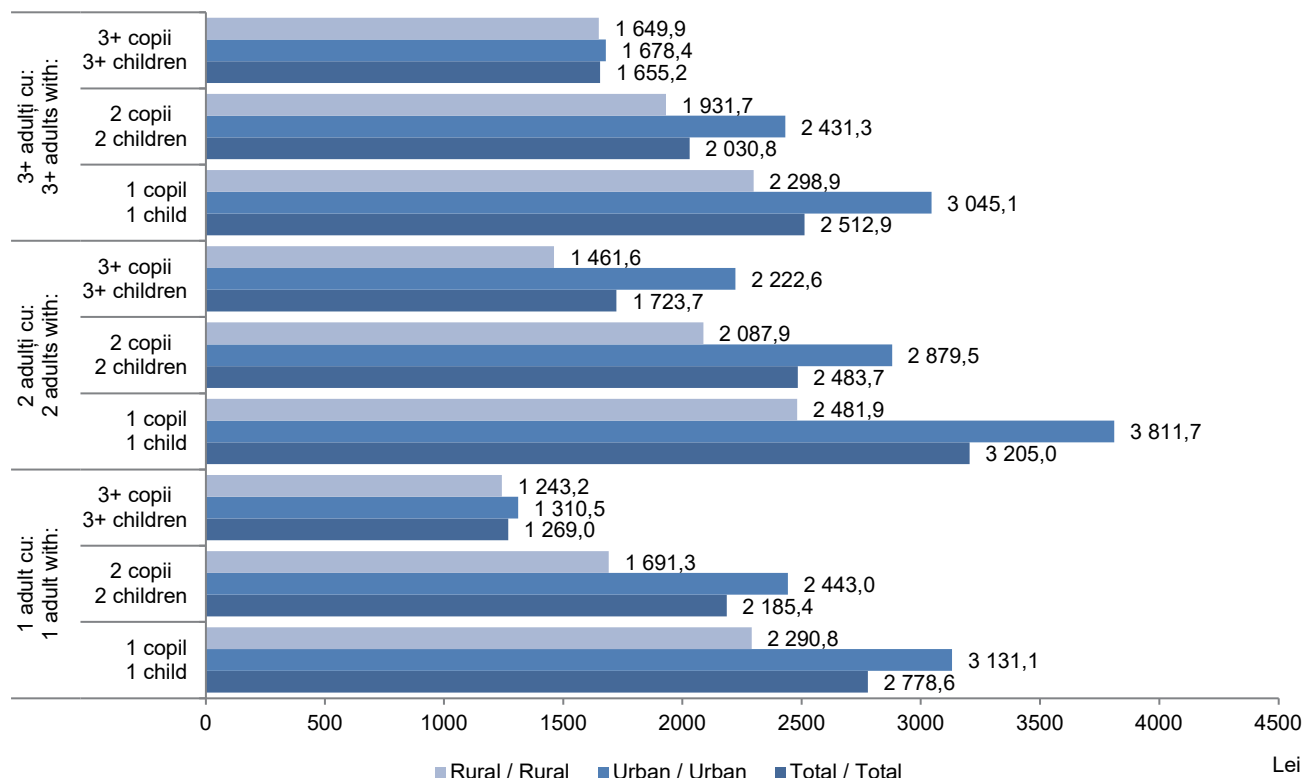
*Disposable income of households with children by number of children in household and by area, in 2019*

|   | Total<br>Total | Numărul de copii în gospodărie<br>Number of children in household |                |                |  |
|---|----------------|---|----------------|----------------|--|
|   |                | 1   | 2              | 3+             |  |
| <b>Urban / Urban</b>  |                |   |                |                |  |
| <b>Venituri disponibile (medii lunare pe o persoană, lei)</b>         | <b>3 027,3</b> | <b>3 584,2</b>  | <b>2 805,5</b> | <b>2 076,4</b> | <b>Disposable income (average monthly per capita, lei)</b>   |
| <i>inclusiv în % pe surse:</i>  |                |   |                |                | <i>of which in % by sources:</i>                             |
| Activitatea salarială   | 65,6           | 69,4  | 63,5           | 55,0           | Wages and salaries   |
| Activitatea individuală agricolă                                      | 0,7            | 0,5   | 0,6            | 1,9            | Self-employment in agriculture                               |
| Activitatea individuală non-agricolă                                  | 8,0            | 5,0   | 10,5           | 12,7           | Self-employment in non-agricultural sector                   |
| Venit din proprietate   | 0,3            | 0,4   | 0,2            | -              | Property income  |
| Prestații sociale   | 8,1            | 8,7   | 7,6            | 7,4            | Social payments  |
| pensii  | 2,6            | 3,3   | 2,0            | 1,9            | pensions   |
| indemnizații pentru copii   | 4,1            | 3,5   | 4,8            | 4,3            | child allowances   |
| ajutor social   | 0,0            | -   | -              | 0,5            | social allowances  |
| Alte venituri   | 17,3           | 16,0  | 17,5           | 23,0           | Other incomes  |
| din care transferuri din afara țării                                  | 11,7           | 10,8  | 11,7           | 16,0           | of which remittances   |
| <b>Pondere veniturilor în natură în total venituri disponibile, %</b> | <b>4,3</b>     | <b>3,8</b>  | <b>4,3</b>     | <b>6,5</b>     | <b>Share of in-kind income in total disposable income, %</b> |
| <b>Rural / Rural</b>  |                |   |                |                |  |
| <b>Venituri disponibile (medii lunare pe o persoană, lei)</b>         | <b>2 033,5</b> | <b>2 389,0</b>  | <b>2 025,1</b> | <b>1 502,2</b> | <b>Disposable income (average monthly per capita, lei)</b>   |
| <i>inclusiv în % pe surse:</i>  |                |   |                |                | <i>of which in % by sources:</i>                             |
| Activitatea salarială   | 40,5           | 43,9  | 40,2           | 32,7           | Wages and salaries   |
| Activitatea individuală agricolă                                      | 16,3           | 16,1  | 15,3           | 19,2           | Self-employment in agriculture                               |
| Activitatea individuală non-agricolă                                  | 7,8            | 7,1   | 7,8            | 9,9            | Self-employment in non-agricultural sector                   |
| Venit din proprietate   | 0,3            | 0,5   | 0,1            | -              | Property income  |
| Prestații sociale   | 10,4           | 9,8   | 8,8            | 15,6           | Social payments  |
| pensii  | 4,7            | 5,5   | 4,4            | 3,4            | pensions   |
| indemnizații pentru copii   | 2,4            | 1,6   | 2,3            | 4,8            | child allowances   |
| ajutor social   | 1,1            | 0,6   | 0,3            | 4,3            | social allowances  |
| Alte venituri   | 24,8           | 22,5  | 27,9           | 22,6           | Other incomes  |
| din care transferuri din afara țării                                  | 22,4           | 21,1  | 24,8           | 19,7           | of which remittances   |
| <b>Pondere veniturilor în natură în total venituri disponibile, %</b> | <b>12,8</b>    | <b>11,1</b>   | <b>12,6</b>    | <b>17,2</b>    | <b>Share of in-kind income in total disposable income, %</b> |



### 6.17 Veniturile disponibile ale gospodăriilor cu copii, după numărul de adulți și copii în gospodărie, pe medii, în 2019

*Disposable income of households with children by number of adults and children in household and by area, in 2019*



### 6.18 Veniturile disponibile ale gospodăriilor cu copii, după tipul gospodăriei, în 2019

*Disposable income of households with children by type of household, in 2019*

|  | Total<br><i>Total</i> | Cuplu familial cu copii<br><i>Couple with children</i> | Părinte singur cu copii<br><i>Single parent with children</i> | Alte gospodării cu copii<br><i>Other households with children</i> |  |
|--|-----------------------|--|---|---|--|
| <b>Venituri disponibile (medii lunare pe o persoană, lei)</b>          | <b>2 449,1</b>        | <b>2 596,0</b>   | <b>2 298,8</b>  | <b>2 198,5</b>  | <b>Disposable income (average monthly per capita, lei)</b>   |
| <i>inclusiv în % pe surse:</i>   |                       |  |   |   | <i>of which in % by sources:</i>                             |
| Activitatea salarială  | 53,5                  | 58,2   | 52,6  | 43,1  | <i>Wages and salaries</i>                                    |
| Activitatea individuală agricolă                                       | 8,2                   | 6,8  | 4,2   | 12,0  | <i>Self-employment in agriculture</i>                        |
| Activitatea individuală non-agricolă                                   | 7,9                   | 8,6  | 6,3   | 6,7   | <i>Self-employment in non-agricultural sector</i>            |
| Venit din proprietate  | 0,3                   | 0,2  | -   | 0,4   | <i>Property income</i>                                       |
| Prestații sociale  | 9,2                   | 6,5  | 7,7   | 15,5  | <i>Social payments</i>                                       |
| pensii   | 3,6                   | 1,1  | 1,2   | 9,6   | <i>pensions</i>  |
| indemnizații pentru copii  | 3,3                   | 4,1  | 1,9   | 1,8   | <i>child allowances</i>                                      |
| ajutor social  | 0,6                   | 0,4  | 2,8   | 0,5   | <i>social allowances</i>                                     |
| Alte venituri  | 20,9                  | 19,7   | 29,1  | 22,3  | <i>Other incomes</i>   |
| din care transferuri din afara țării                                   | 16,8                  | 15,4   | 16,0  | 20,2  | <i>of which remittances</i>                                  |
| <b>Ponderea veniturilor în natură în total venituri disponibile, %</b> | <b>8,4</b>            | <b>7,7</b>   | <b>6,7</b>  | <b>10,2</b>   | <b>Share of in-kind income in total disposable income, %</b> |

### 6.19 Veniturile disponibile ale gospodăriilor cu copii, după tipul gospodăriei, pe medii, în 2019

*Disposable income of households with children by type of household and area, in 2019*

|   | Total<br><i>Total</i> | Cuplu familial cu<br>copii<br><i>Couple with<br/>children</i> | Părinte singur cu<br>copii<br><i>Single parent<br/>with children</i> | Alte gospodării cu<br>copii<br><i>Other<br/>households with<br/>children</i> |  |
|---|-----------------------|---|--|--|--|
| <b>Urban / Urban</b>  |                       |   |  |  |  |
| <b>Venituri disponibile (medii<br/>lunare pe o persoană, lei)</b>         | <b>3 027,3</b>        | <b>3 135,2</b>  | <b>2 655,7</b>   | <b>2 763,0</b>   | <b>Disposable income (average<br/>monthly per capita, lei)</b>   |
| <i>inclusiv în % pe surse:</i>  |                       |   |  |  | <i>of which in % by sources:</i>                                 |
| Activitatea salarială   | 65,6                  | 67,7  | 58,5   | 59,1   | Wages and salaries   |
| Activitatea individuală agricolă  | 0,7                   | 0,5   | 0,3  | 1,6  | Self-employment in agriculture                                   |
| Activitatea individuală non-<br>agricolă                                  | 8,0                   | 8,3   | 7,5  | 7,0  | Self-employment in non-<br>agricultural sector                   |
| Venit din proprietate   | 0,3                   | 0,3   | -  | -  | Property income  |
| Prestații sociale   | 8,1                   | 6,2   | 3,7  | 17,6   | Social payments  |
| pensii  | 2,6                   | 0,8   | 0,7  | 11,0   | pensions   |
| indemnizații pentru copii   | 4,1                   | 4,8   | 2,2  | 1,9  | child allowances   |
| ajutor social   | 0,0                   | 0,1   | -  | -  | social allowances  |
| Alte venituri   | 17,3                  | 16,9  | 30,1   | 14,7   | Other incomes  |
| din care transferuri din<br>afara țării                                   | 11,7                  | 11,6  | 14,0   | 11,1   | of which remittances   |
| <b>Pondere veniturilor în natură<br/>în total venituri disponibile, %</b> | <b>4,3</b>            | <b>4,4</b>  | <b>3,7</b>   | <b>3,8</b>   | <b>Share of in-kind income in total<br/>disposable income, %</b> |
| <b>Rural / Rural</b>  |                       |   |  |  |  |
| <b>Venituri disponibile (medii<br/>lunare pe o persoană, lei)</b>         | <b>2 033,5</b>        | <b>2 068,0</b>  | <b>1 811,0</b>   | <b>2 009,7</b>   | <b>Disposable income (average<br/>monthly per capita, lei)</b>   |
| <i>inclusiv în % pe surse:</i>  |                       |   |  |  | <i>of which in % by sources:</i>                                 |
| Activitatea salarială   | 40,5                  | 44,1  | 41,0   | 35,7   | Wages and salaries   |
| Activitatea individuală agricolă  | 16,3                  | 16,2  | 12,1   | 16,7   | Self-employment in agriculture                                   |
| Activitatea individuală non-<br>agricolă                                  | 7,8                   | 9,0   | 3,9  | 6,6  | Self-employment in non-<br>agricultural sector                   |
| Venit din proprietate   | 0,3                   | 0,1   | -  | 0,5  | Property income  |
| Prestații sociale   | 10,4                  | 6,8   | 15,8   | 14,6   | Social payments  |
| pensii  | 4,7                   | 1,5   | 2,2  | 9,0  | pensions   |
| indemnizații pentru copii   | 2,4                   | 3,0   | 1,2  | 1,8  | child allowances   |
| ajutor social   | 1,1                   | 1,0   | 8,3  | 0,7  | social allowances  |
| Alte venituri   | 24,8                  | 23,8  | 27,2   | 25,8   | Other incomes  |
| din care transferuri din<br>afara țării                                   | 22,4                  | 21,0  | 19,9   | 24,4   | of which remittances   |
| <b>Pondere veniturilor în natură<br/>în total venituri disponibile, %</b> | <b>12,8</b>           | <b>12,5</b>   | <b>12,7</b>  | <b>13,2</b>  | <b>Share of in-kind income in total<br/>disposable income, %</b> |

**6.20 Veniturile disponibile ale gospodăriilor cu copii, pe quintile**  
*Disposable income of households with children by quintiles*

|   | 2014           | 2015           | 2016           | 2017           | 2018           | 2019*          |  |
|---|----------------|----------------|----------------|----------------|----------------|----------------|--|
| <b>Quintila I / Quintile I</b>  |                |                |                |                |                |                |  |
| <b>Venituri disponibile (medii lunare pe o persoană, lei)</b>         | <b>903,5</b>   | <b>995,9</b>   | <b>1 031,8</b> | <b>1 143,0</b> | <b>1 258,0</b> | <b>1 425,5</b> | <b>Disposable income (monthly average per person, lei)</b>   |
| <i>inclusiv în % pe surse:</i>  |                |                |                |                |                |                | <i>of which in % by sources:</i>                             |
| Activitatea salarială   | 39,1           | 33,0           | 30,3           | 31,4           | 36,3           | 39,6           | Wages and salaries   |
| Activitatea individuală agricolă                                      | 19,4           | 20,8           | 20,2           | 18,6           | 18,4           | 17,5           | Self-employment in agriculture                               |
| Activitatea individuală non-agricolă                                  | 5,6            | 5,3            | 5,8            | 5,7            | 3,7            | 10,0           | Self-employment in non-agricultural sector                   |
| Venit din proprietate   | -              | -              | -              | 0,1            | -              | 0,1            | Property income  |
| Prestații sociale   | 12,2           | 12,9           | 15,8           | 17,3           | 17,1           | 15,3           | Social payments  |
| pensii  | 6,8            | 5,4            | 6,4            | 6,2            | 5,7            | 6,3            | pensions   |
| indemnizații pentru copii   | 2,1            | 2,3            | 2,2            | 2,9            | 3,0            | 2,9            | child allowances   |
| ajutor social   | 1,8            | 2,5            | 4,1            | 5,1            | 5,0            | 2,8            | social allowances  |
| Alte venituri   | 23,6           | 28,0           | 27,9           | 26,9           | 24,5           | 17,4           | Other incomes  |
| din care transferuri din afara țării                                  | 19,5           | 22,5           | 24,0           | 23,3           | 21,0           | 14,1           | of which remittances   |
| <b>Pondere veniturilor în natură în total venituri disponibile, %</b> | <b>19,9</b>    | <b>22,4</b>    | <b>20,3</b>    | <b>19,6</b>    | <b>19,1</b>    | <b>16,7</b>    | <b>Share of in-kind income in total disposable income, %</b> |
| <b>Quintila V / Quintile V</b>  |                |                |                |                |                |                |  |
| <b>Venituri disponibile (medii lunare pe o persoană, lei)</b>         | <b>2 539,1</b> | <b>2 894,3</b> | <b>2 916,4</b> | <b>3 090,2</b> | <b>3 446,9</b> | <b>4 320,9</b> | <b>Disposable income (monthly average per person, lei)</b>   |
| <i>inclusiv în % pe surse:</i>  |                |                |                |                |                |                | <i>of which in % by sources:</i>                             |
| Activitatea salarială   | 51,4           | 48,4           | 60,4           | 59,5           | 66,7           | 66,5           | Wages and salaries   |
| Activitatea individuală agricolă                                      | 4,6            | 2,3            | 2,1            | 2,4            | 1,6            | 1,5            | Self-employment in agriculture                               |
| Activitatea individuală non-agricolă                                  | 9,9            | 16,0           | 10,5           | 8,3            | 5,4            | 6,8            | Self-employment in non-agricultural sector                   |
| Venit din proprietate   | 0,1            | 0,9            | -              | -              | -              | 0,8            | Property income  |
| Prestații sociale   | 4,3            | 6,2            | 4,8            | 4,8            | 4,6            | 5,7            | Social payments  |
| pensii  | 2,0            | 2,1            | 2,2            | 2,3            | 1,4            | 1,8            | pensions   |
| indemnizații pentru copii   | 2,1            | 3,1            | 1,8            | 1,9            | 1,9            | 3,4            | child allowances   |
| ajutor social   | -              | 0,0            | -              | 0,1            | 0,1            | -              | social allowances  |
| Alte venituri   | 29,7           | 26,1           | 22,2           | 24,9           | 21,7           | 18,8           | Other incomes  |
| din care transferuri din afara țării                                  | 23,7           | 21,9           | 18,7           | 21,9           | 16,5           | 14,0           | of which remittances   |
| <b>Pondere veniturilor în natură în total venituri disponibile, %</b> | <b>5,0</b>     | <b>4,2</b>     | <b>3,6</b>     | <b>4,2</b>     | <b>4,2</b>     | <b>3,6</b>     | <b>Share of in-kind income in total disposable income, %</b> |

\*Datele nu sunt comparabile cu anii precedenți, deoarece a fost modificată metodologia Cercetării Bugetelor Gospodăriilor Casnice / Data are not comparable to previous years as the Household Budget Survey methodology was modified.

## 6.21 Veniturile disponibile ale gospodăriilor cu copii, pe quintile în mediul urban

*Disposable income of households with children by quintiles in urban area*

|   | 2014           | 2015           | 2016           | 2017           | 2018           | 2019*          |  |
|---|----------------|----------------|----------------|----------------|----------------|----------------|--|
| <b>Quintila I / Quintile I</b>  |                |                |                |                |                |                |  |
| <b>Venituri disponibile (medii lunare pe o persoană, lei)</b>         | <b>978,9</b>   | <b>1 053,9</b> | <b>962,8</b>   | <b>1 209,3</b> | <b>1 315,8</b> | <b>1 527,2</b> | <b>Disposable income (monthly average per person, lei)</b>   |
| <i>inclusiv în % pe surse:</i>  |                |                |                |                |                |                | <i>of which in % by sources:</i>                             |
| Activitatea salarială   | 62,6           | 48,6           | 40,5           | 46,9           | 57,4           | 62,4           | Wages and salaries   |
| Activitatea individuală agricolă                                      | 2,1            | 3,5            | 1,9            | 4,0            | 3,1            | 4,1            | Self-employment in agriculture                               |
| Activitatea individuală non-agricolă                                  | 4,5            | 3,0            | 11,3           | 5,6            | 6,6            | 10,3           | Self-employment in non-agricultural sector                   |
| Venit din proprietate   | -              | -              | -              | -              | -              | -              | Property income  |
| Prestații sociale   | 14,9           | 14,1           | 20,3           | 19,4           | 17,9           | 12,6           | Social payments  |
| pensii  | 9,6            | 5,1            | 9,6            | 5,9            | 7,1            | 6,3            | pensions   |
| indemnizații pentru copii   | 2,3            | 2,4            | 3,0            | 4,4            | 2,9            | 3,7            | child allowances   |
| ajutor social   | 1,9            | 3,0            | 4,6            | 3,2            | 4,1            | 1,0            | social allowances  |
| Alte venituri   | 15,8           | 30,9           | 26,0           | 24,1           | 15,0           | 10,6           | Other incomes  |
| din care transferuri din afara țării                                  | 10,3           | 17,2           | 17,0           | 15,8           | 9,9            | 5,3            | of which remittances   |
| <b>Pondere veniturilor în natură în total venituri disponibile, %</b> | <b>7,1</b>     | <b>13,8</b>    | <b>9,5</b>     | <b>10,9</b>    | <b>8,1</b>     | <b>7,9</b>     | <b>Share of in-kind income in total disposable income, %</b> |
| <b>Quintila V / Quintile V</b>  |                |                |                |                |                |                |  |
| <b>Venituri disponibile (medii lunare pe o persoană, lei)</b>         | <b>2 662,5</b> | <b>2 882,1</b> | <b>2 928,8</b> | <b>3 159,2</b> | <b>3 603,5</b> | <b>4 591,2</b> | <b>Disposable income (monthly average per person, lei)</b>   |
| <i>inclusiv în % pe surse:</i>  |                |                |                |                |                |                | <i>of which in % by sources:</i>                             |
| Activitatea salarială   | 61,7           | 56,4           | 65,7           | 69,2           | 74,2           | 71,6           | Wages and salaries   |
| Activitatea individuală agricolă                                      | 0,0            | 0,4            | 0,2            | 0,6            | 0,1            | 0,1            | Self-employment in agriculture                               |
| Activitatea individuală non-agricolă                                  | 9,0            | 15,5           | 10,5           | 6,7            | 4,7            | 6,1            | Self-employment in non-agricultural sector                   |
| Venit din proprietate   | -              | 1,1            | -              | -              | -              | 0,6            | Property income  |
| Prestații sociale   | 4,2            | 6,4            | 5,1            | 5,5            | 4,2            | 6,1            | Social payments  |
| pensii  | 1,6            | 1,9            | 2,4            | 2,5            | 1,1            | 1,9            | pensions   |
| indemnizații pentru copii   | 2,6            | 3,4            | 2,0            | 2,2            | 2,0            | 4,0            | child allowances   |
| ajutor social   | -              | -              | -              | 0,1            | -              | -              | social allowances  |
| Alte venituri   | 25,1           | 20,2           | 18,6           | 17,9           | 16,8           | 15,5           | Other incomes  |
| din care transferuri din afara țării                                  | 17,1           | 15,2           | 14,7           | 14,2           | 11,4           | 10,4           | of which remittances   |
| <b>Pondere veniturilor în natură în total venituri disponibile, %</b> | <b>2,7</b>     | <b>3,1</b>     | <b>2,4</b>     | <b>2,6</b>     | <b>3,1</b>     | <b>3,0</b>     | <b>Share of in-kind income in total disposable income, %</b> |

\* Datele nu sunt comparabile cu anii precedenți, deoarece a fost modificată metodologia Cercetării Bugetelor Gospodăriilor Casnice / Data are not comparable to previous years as the Household Budget Survey methodology was modified.

## 6.22 Veniturile disponibile ale gospodăriilor cu copii, pe quintile în mediul rural

*Disposable income of households with children by quintiles in rural area*

|   | 2014           | 2015           | 2016           | 2017           | 2018           | 2019*          |  |
|---|----------------|----------------|----------------|----------------|----------------|----------------|--|
| <b>Quintila I / Quintile I</b>  |                |                |                |                |                |                |  |
| <b>Venituri disponibile (medii lunare pe o persoană, lei)</b>         | <b>890,0</b>   | <b>988,7</b>   | <b>1 042,5</b> | <b>1 134,5</b> | <b>1 248,9</b> | <b>1 407,6</b> | <b>Disposable income (monthly average per person, lei)</b>   |
| <i>inclusiv în % pe surse:</i>  |                |                |                |                |                |                | <i>of which in % by sources:</i>                             |
| Activitatea salarială   | 34,5           | 31,0           | 28,9           | 29,2           | 32,8           | 35,3           | Wages and salaries   |
| Activitatea individuală agricolă                                      | 22,8           | 23,1           | 22,8           | 20,7           | 20,9           | 20,1           | Self-employment in agriculture                               |
| Activitatea individuală non-agricolă                                  | 5,9            | 5,6            | 5,0            | 5,7            | 3,2            | 9,9            | Self-employment in non-agricultural sector                   |
| Venit din proprietate   | -              | -              | -              | 0,1            | -              | 0,1            | Property income  |
| Prestații sociale   | 11,7           | 12,7           | 15,2           | 17,0           | 17,0           | 15,8           | Social payments  |
| pensii  | 6,2            | 5,5            | 5,9            | 6,2            | 5,4            | 6,3            | pensions   |
| indemnizații pentru copii   | 2,1            | 2,3            | 2,1            | 2,7            | 3,0            | 2,7            | child allowances   |
| ajutor social   | 1,8            | 2,4            | 4,0            | 5,4            | 5,1            | 3,1            | social allowances  |
| Alte venituri   | 25,2           | 27,6           | 28,2           | 27,3           | 26,0           | 18,8           | Other incomes  |
| din care transferuri din afara țării                                  | 21,4           | 23,1           | 24,9           | 24,4           | 22,9           | 15,7           | of which remittances   |
| <b>Pondere veniturilor în natură în total venituri disponibile, %</b> | <b>22,5</b>    | <b>23,5</b>    | <b>21,8</b>    | <b>20,8</b>    | <b>21,0</b>    | <b>18,4</b>    | <b>Share of in-kind income in total disposable income, %</b> |
| <b>Quintila V / Quintile V</b>  |                |                |                |                |                |                |  |
| <b>Venituri disponibile (medii lunare pe o persoană, lei)</b>         | <b>2 311,9</b> | <b>2 944,6</b> | <b>2 863,1</b> | <b>2 912,7</b> | <b>2 893,2</b> | <b>3 457,3</b> | <b>Disposable income (monthly average per person, lei)</b>   |
| <i>inclusiv în % pe surse:</i>  |                |                |                |                |                |                | <i>of which in % by sources:</i>                             |
| Activitatea salarială   | 29,7           | 16,1           | 37,2           | 32,4           | 33,8           | 44,7           | Wages and salaries   |
| Activitatea individuală agricolă                                      | 14,3           | 10,0           | 10,6           | 7,4            | 8,0            | 7,3            | Self-employment in agriculture                               |
| Activitatea individuală non-agricolă                                  | 11,7           | 18,3           | 10,7           | 12,9           | 8,8            | 9,4            | Self-employment in non-agricultural sector                   |
| Venit din proprietate   | 0,3            | -              | -              | -              | -              | 2,0            | Property income  |
| Prestații sociale   | 4,5            | 5,6            | 3,6            | 2,9            | 6,4            | 3,8            | Social payments  |
| pensii  | 3,0            | 2,7            | 1,5            | 1,6            | 3,1            | 1,3            | pensions   |
| indemnizații pentru copii   | 0,9            | 1,6            | 1,1            | 1,0            | 1,2            | 1,1            | child allowances   |
| ajutor social   | -              | 0,1            | -              | 0,1            | 0,7            | -              | social allowances  |
| Alte venituri   | 39,5           | 49,9           | 38,0           | 44,4           | 43,1           | 32,8           | Other incomes  |
| din care transferuri din afara țării                                  | 37,6           | 48,8           | 36,5           | 43,2           | 39,0           | 29,6           | of which remittances   |
| <b>Pondere veniturilor în natură în total venituri disponibile, %</b> | <b>9,9</b>     | <b>8,7</b>     | <b>8,8</b>     | <b>8,7</b>     | <b>9,1</b>     | <b>6,2</b>     | <b>Share of in-kind income in total disposable income, %</b> |

\* Datele nu sunt comparabile cu anii precedenți, deoarece a fost modificată metodologia Cercetării Bugetelor Gospodăriilor Casnice / Data are not comparable to previous years as the Household Budget Survey methodology was modified.

### 6.23 Repartizarea gospodăriilor cu copii, după mărimea medie a veniturilor disponibile și medii

*Distribution of household with children by level of disposable income and area*

| procente  |              |              |              |              |              |              | percentage   |
|---|--------------|--------------|--------------|--------------|--------------|--------------|--|
|   | 2014         | 2015         | 2016         | 2017         | 2018         | 2019*        |  |
| <b>Total / Total</b>  |              |              |              |              |              |              |  |
| <b>Venituri disponibile (medii lunare pe o persoană, lei)</b> |              |              |              |              |              |              | <b>Disposable income (monthly average per person, lei)</b> |
| până la 500   | 7,5          | 4,5          | 5,5          | 2,6          | 3,1          | 1,3          | up to 500  |
| 500 - 1000  | 22,0         | 18,9         | 17,4         | 14,9         | 10,3         | 6,7          | 500 - 1000   |
| 1000 - 1500   | 26,0         | 24,2         | 22,6         | 21,7         | 19,1         | 14,7         | 1000 - 1500  |
| 1500 - 2000   | 19,2         | 19,8         | 21,3         | 20,9         | 21,7         | 17,9         | 1500 - 2000  |
| 2000 - 2500   | 11,9         | 14,0         | 14,3         | 17,3         | 15,8         | 16,4         | 2000 - 2500  |
| 2500 - 3000   | 5,9          | 8,0          | 7,8          | 10,3         | 11,6         | 14,1         | 2500 - 3000  |
| 3000 - 3500   | 3,0          | 4,3          | 4,3          | 5,1          | 7,6          | 9,1          | 3000 - 3500  |
| 3500 și mai mult  | 4,5          | 6,4          | 6,6          | 7,2          | 10,9         | 19,8         | 3500 and more  |
| <b>Total</b>  | <b>100,0</b> | <b>100,0</b> | <b>100,0</b> | <b>100,0</b> | <b>100,0</b> | <b>100,0</b> | <b>Total</b>   |
| <b>Urban / Urban</b>  |              |              |              |              |              |              |  |
| <b>Venituri disponibile (medii lunare pe o persoană, lei)</b> |              |              |              |              |              |              | <b>Disposable income (monthly average per person, lei)</b> |
| până la 500   | 4,2          | 1,7          | 2,6          | 1,5          | 1,9          | 0,6          | up to 500  |
| 500 - 1000  | 12,1         | 8,2          | 7,5          | 5,2          | 4,4          | 2,2          | 500 - 1000   |
| 1000 - 1500   | 22,1         | 19,1         | 16,3         | 14,5         | 10,7         | 9,5          | 1000 - 1500  |
| 1500 - 2000   | 23,8         | 23,8         | 24,4         | 22,5         | 21,4         | 12,7         | 1500 - 2000  |
| 2000 - 2500   | 18,6         | 19,4         | 21,7         | 23,8         | 16,9         | 15,7         | 2000 - 2500  |
| 2500 - 3000   | 8,0          | 10,8         | 12,2         | 14,6         | 16,0         | 16,9         | 2500 - 3000  |
| 3000 - 3500   | 4,9          | 7,9          | 6,7          | 8,0          | 11,4         | 10,7         | 3000 - 3500  |
| 3500 și mai mult  | 6,2          | 9,1          | 8,7          | 9,8          | 17,4         | 31,8         | 3500 and more  |
| <b>Total</b>  | <b>100,0</b> | <b>100,0</b> | <b>100,0</b> | <b>100,0</b> | <b>100,0</b> | <b>100,0</b> | <b>Total</b>   |
| <b>Rural / Rural</b>  |              |              |              |              |              |              |  |
| <b>Venituri disponibile (medii lunare pe o persoană, lei)</b> |              |              |              |              |              |              | <b>Disposable income (monthly average per person, lei)</b> |
| până la 500   | 10,1         | 6,7          | 7,8          | 3,4          | 4,0          | 1,8          | up to 500  |
| 500 - 1000  | 29,7         | 27,3         | 25,0         | 22,4         | 15,0         | 10,4         | 500 - 1000   |
| 1000 - 1500   | 29,0         | 28,3         | 27,5         | 27,3         | 25,8         | 18,8         | 1000 - 1500  |
| 1500 - 2000   | 15,7         | 16,6         | 19,0         | 19,7         | 21,8         | 22,0         | 1500 - 2000  |
| 2000 - 2500   | 6,6          | 9,7          | 8,7          | 12,2         | 14,9         | 16,9         | 2000 - 2500  |
| 2500 - 3000   | 4,3          | 5,8          | 4,4          | 7,0          | 8,1          | 11,8         | 2500 - 3000  |
| 3000 - 3500   | 1,5          | 1,4          | 2,5          | 2,8          | 4,6          | 7,9          | 3000 - 3500  |
| 3500 și mai mult  | 3,1          | 4,2          | 5,1          | 5,2          | 5,8          | 10,4         | 3500 and more  |
| <b>Total</b>  | <b>100,0</b> | <b>100,0</b> | <b>100,0</b> | <b>100,0</b> | <b>100,0</b> | <b>100,0</b> | <b>Total</b>   |

\* Datele nu sunt comparabile cu anii precedenți, deoarece a fost modificată metodologia Cercetării Bugetelor Gospodăriilor Casnice / Data are not comparable to previous years as the Household Budget Survey methodology was modified.

**6.24 Cheltuielile de consum ale gospodăriilor cu copii**  
*Consumption expenditure of households with children*

|   | 2014           | 2015           | 2016           | 2017           | 2018           | 2019*          |   |
|---|----------------|----------------|----------------|----------------|----------------|----------------|---|
| <b>Cheltuieli de consum (medii lunare pe o persoană, lei)</b>     | <b>1 564,0</b> | <b>1 807,0</b> | <b>1 809,7</b> | <b>1 915,9</b> | <b>2 115,4</b> | <b>2 529,5</b> | <b>Consumption expenditure (average monthly per person, lei)</b>  |
| <i>inclusiv în %:</i>   |                |                |                |                |                |                | <i>of which in %:</i>   |
| Produse alimentare  | 42,9           | 41,3           | 42,7           | 42,8           | 42,6           | 39,9           | Food  |
| Băuturi alcoolice, tutun  | 1,1            | 1,3            | 1,4            | 1,3            | 1,4            | 1,5            | Alcoholic beverages, tobacco                                      |
| Îmbrăcăminte, încălțăminte  | 12,6           | 13,1           | 12,6           | 12,8           | 13,0           | 11,1           | Clothing and footwear   |
| Întreținerea locuinței  | 17,3           | 16,1           | 15,4           | 16,1           | 15,0           | 14,1           | Household maintenance   |
| Dotarea locuinței   | 3,3            | 3,6            | 4,2            | 3,7            | 3,3            | 5,0            | Dwelling equipment  |
| Îngrijire medicală și sănătate                                    | 4,5            | 4,8            | 4,5            | 4,3            | 4,0            | 4,1            | Medical care and health   |
| Transport   | 4,7            | 5,1            | 4,6            | 4,1            | 4,8            | 6,4            | Transport   |
| Comunicații   | 4,7            | 4,5            | 4,8            | 4,7            | 4,9            | 4,6            | Communication   |
| Agrement  | 1,4            | 1,9            | 1,8            | 1,7            | 2,2            | 3,9            | Entertainment   |
| Învățământ  | 1,0            | 0,8            | 1,0            | 0,9            | 0,7            | 1,9            | Education   |
| Hoteluri, restaurante, cafenele etc.                              | 1,5            | 2,0            | 1,6            | 1,9            | 2,7            | 2,8            | Hotels, restaurants, cafes etc.                                   |
| Diverse   | 4,9            | 5,4            | 5,5            | 5,6            | 5,3            | 4,7            | Miscellaneous   |
| <b>Ponderele cheltuielilor bănești în cheltuieli de consum, %</b> | <b>89,7</b>    | <b>89,9</b>    | <b>90,4</b>    | <b>90,3</b>    | <b>90,7</b>    | <b>92,0</b>    | <b>Share of in-kind expenditure in consumption expenditure, %</b> |

\* Datele nu sunt comparabile cu anii precedenți, deoarece a fost modificată metodologia Cercetării Bugetelor Gospodăriilor Casnice / Data are not comparable to previous years as the Household Budget Survey methodology was modified.

**6.25 Cheltuielile de consum ale gospodăriilor cu copii, pe medii**  
*Consumption expenditure of households with children by area*

|   | 2014           | 2015           | 2016           | 2017           | 2018           | 2019*          |   |
|---|----------------|----------------|----------------|----------------|----------------|----------------|---|
| <b>Urban / Urban</b>  |                |                |                |                |                |                |   |
| <b>Cheltuieli de consum (medii lunare pe o persoană, lei)</b>   | <b>1 895,8</b> | <b>2 299,2</b> | <b>2 263,1</b> | <b>2 378,6</b> | <b>2 641,5</b> | <b>3 150,1</b> | <b>Consumption expenditure (average monthly per person, lei)</b>  |
| <i>inclusiv în %:</i>   |                |                |                |                |                |                | <i>of which in %:</i>   |
| Produse alimentare  | 40,5           | 37,9           | 39,5           | 39,5           | 39,1           | 36,3           | Food  |
| Băuturi alcoolice, tutun  | 0,9            | 1,3            | 1,4            | 1,4            | 1,3            | 1,3            | Alcoholic beverages, tobacco                                      |
| Îmbrăcăminte, încălțăminte                                      | 11,6           | 12,1           | 11,5           | 12,1           | 12,1           | 10,7           | Clothing and footwear   |
| Întreținerea locuinței  | 18,5           | 17,0           | 15,9           | 17,1           | 15,6           | 14,0           | Household maintenance   |
| Dotarea locuinței   | 3,0            | 3,4            | 4,4            | 3,6            | 3,1            | 4,6            | Dwelling equipment  |
| Îngrijire medicală și sănătate                                  | 4,3            | 5,1            | 4,6            | 4,3            | 3,8            | 4,4            | Medical care and health   |
| Transport   | 5,3            | 6,1            | 5,3            | 4,8            | 5,8            | 6,7            | Transport   |
| Comunicații   | 5,0            | 4,6            | 4,9            | 4,7            | 5,1            | 4,5            | Communication   |
| Agrement  | 2,0            | 2,7            | 2,6            | 2,6            | 3,2            | 5,6            | Entertainment   |
| Învățământ  | 1,3            | 0,8            | 1,3            | 0,8            | 0,7            | 2,4            | Education   |
| Hoteluri, restaurante, cafenele etc.                            | 2,5            | 3,3            | 2,7            | 3,0            | 4,4            | 4,5            | Hotels, restaurants, cafes etc.                                   |
| Diverse   | 5,1            | 5,7            | 5,8            | 6,1            | 5,7            | 4,9            | Miscellaneous   |
| <b>Pondere cheltuielilor bănești în cheltuieli de consum, %</b> | <b>96,2</b>    | <b>95,8</b>    | <b>96,2</b>    | <b>96,1</b>    | <b>96,3</b>    | <b>96,0</b>    | <b>Share of in-kind expenditure in consumption expenditure, %</b> |
| <b>Rural / Rural</b>  |                |                |                |                |                |                |   |
| <b>Cheltuieli de consum (medii lunare pe o persoană, lei)</b>   | <b>1 339,9</b> | <b>1 461,4</b> | <b>1 497,5</b> | <b>1 599,0</b> | <b>1 739,8</b> | <b>2 083,5</b> | <b>Consumption expenditure (average monthly per person, lei)</b>  |
| <i>inclusiv în %:</i>   |                |                |                |                |                |                | <i>of which in %:</i>   |
| Produse alimentare  | 45,3           | 45,2           | 46,0           | 46,2           | 46,5           | 43,8           | Food  |
| Băuturi alcoolice, tutun  | 1,4            | 1,3            | 1,4            | 1,3            | 1,5            | 1,7            | Alcoholic beverages, tobacco                                      |
| Îmbrăcăminte, încălțăminte                                      | 13,6           | 14,2           | 13,7           | 13,6           | 14,0           | 11,6           | Clothing and footwear   |
| Întreținerea locuinței  | 16,1           | 15,2           | 14,8           | 15,0           | 14,3           | 14,3           | Household maintenance   |
| Dotarea locuinței   | 3,7            | 3,8            | 3,9            | 3,8            | 3,5            | 5,4            | Dwelling equipment  |
| Îngrijire medicală și sănătate                                  | 4,7            | 4,5            | 4,3            | 4,3            | 4,3            | 3,8            | Medical care and health   |
| Transport   | 4,1            | 4,0            | 3,8            | 3,4            | 3,7            | 6,1            | Transport   |
| Comunicații   | 4,4            | 4,4            | 4,7            | 4,8            | 4,8            | 4,6            | Communication   |
| Agrement  | 0,9            | 1,0            | 0,9            | 0,8            | 1,2            | 2,1            | Entertainment   |
| Învățământ  | 0,7            | 0,7            | 0,7            | 0,9            | 0,7            | 1,3            | Education   |
| Hoteluri, restaurante, cafenele etc.                            | 0,5            | 0,6            | 0,5            | 0,7            | 0,8            | 1,0            | Hotels, restaurants, cafes etc.                                   |
| Diverse   | 4,7            | 5,1            | 5,2            | 5,1            | 4,9            | 4,4            | Miscellaneous   |
| <b>Pondere cheltuielilor bănești în cheltuieli de consum, %</b> | <b>83,5</b>    | <b>83,3</b>    | <b>84,2</b>    | <b>84,5</b>    | <b>84,7</b>    | <b>87,7</b>    | <b>Share of in-kind expenditure in consumption expenditure, %</b> |

\* Datele nu sunt comparabile cu anii precedenți, deoarece a fost modificată metodologia Cercetării Bugetelor Gospodăriilor Casnice / Data are not comparable to previous years as the Household Budget Survey methodology was modified.



**6.26 Cheltuielile de consum ale gospodăriilor cu copii, după numărul de copii în gospodărie, în 2019**  
*Consumption expenditure of households with children by number of children in household, in 2019*

|   | Total<br><i>Total</i> | Numărul de copii în gospodărie<br><i>Number of children in household</i> |                |                |   |
|---|-----------------------|--|----------------|----------------|---|
|   |                       | 1  | 2              | 3+             |   |
| <b>Cheltuieli de consum (medii lunare pe o persoană, lei)</b>   | <b>2 529,5</b>        | <b>2 876,4</b>   | <b>2 496,8</b> | <b>1 918,9</b> | <b>Consumption expenditure (monthly average per person, lei)</b>  |
| <i>inclusiv în %:</i>   |                       |  |                |                | <i>of which in %:</i>   |
| Produse alimentare  | 39,9                  | 38,8   | 39,4           | 44,4           | Food  |
| Băuturi alcoolice, tutun  | 1,5                   | 1,7  | 1,5            | 1,0            | Alcoholic beverages, tobacco                                      |
| Îmbrăcăminte, încălțăminte                                      | 11,1                  | 11,2   | 11,3           | 10,5           | Clothing and footwear   |
| Întreținerea locuinței  | 14,1                  | 14,7   | 13,8           | 13,5           | Household maintenance   |
| Dotarea locuinței   | 5,0                   | 5,0  | 5,0            | 4,8            | Dwelling equipment  |
| Îngrijire medicală și sănătate                                  | 4,1                   | 4,2  | 3,9            | 4,4            | Medical care and health   |
| Transport   | 6,4                   | 6,0  | 7,1            | 5,8            | Transport   |
| Comunicații   | 4,6                   | 4,8  | 4,4            | 4,3            | Communication   |
| Agrement  | 3,9                   | 4,1  | 4,1            | 3,1            | Entertainment   |
| Învățământ  | 1,9                   | 1,7  | 1,9            | 2,3            | Education   |
| Hoteluri, restaurante, cafenele etc.                            | 2,8                   | 2,8  | 3,2            | 1,5            | Hotels, restaurants, cafes etc.                                   |
| Diverse   | 4,7                   | 5,0  | 4,4            | 4,3            | Miscellaneous   |
| <b>Pondere cheltuielilor bănești în cheltuieli de consum, %</b> | <b>92,0</b>           | <b>93,0</b>  | <b>92,2</b>    | <b>88,5</b>    | <b>Share of in-kind expenditure in consumption expenditure, %</b> |

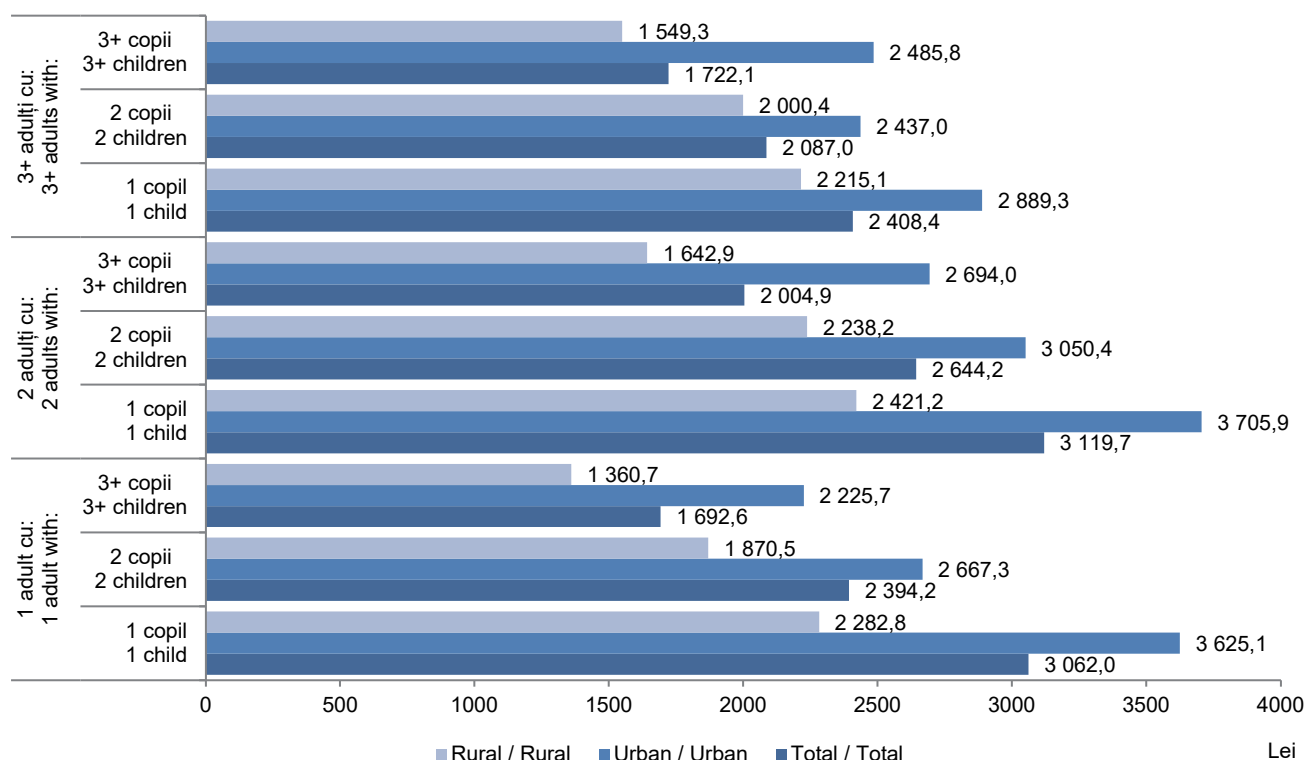
### 6.27 Cheltuielile de consum ale gospodăriilor cu copii, după numărul de copii în gospodărie și medii, în 2019

*Consumption expenditure of households with children by number of children in household and area, in 2019*

|  | Total<br>Total | Numărul de copii în gospodărie<br>Number of children in household |                |                |   |
|--|----------------|---|----------------|----------------|---|
|  |                | 1   | 2              | 3+             |   |
| <b>Urban / Urban</b>   |                |   |                |                |   |
| <b>Cheltuieli de consum (medii lunare pe o persoană, lei)</b>    | <b>3 150,1</b> | <b>3 527,1</b>  | <b>2 960,1</b> | <b>2 629,0</b> | <b>Consumption expenditure (average monthly per person, lei)</b>  |
| <i>inclusiv în %:</i>  |                |   |                |                | <i>of which in %:</i>   |
| Produse alimentare   | 36,3           | 36,0  | 35,9           | 38,5           | Food  |
| Băuturi alcoolice, tutun   | 1,3            | 1,5   | 1,3            | 0,8            | Alcoholic beverages, tobacco                                      |
| Îmbrăcăminte, încălțăminte                                       | 10,7           | 10,2  | 11,2           | 11,4           | Clothing and footwear   |
| Întreținerea locuinței   | 14,0           | 14,4  | 13,5           | 14,3           | Household maintenance   |
| Dotarea locuinței  | 4,6            | 4,4   | 4,8            | 4,5            | Dwelling equipment  |
| Îngrijire medicală și sănătate                                   | 4,4            | 4,1   | 4,7            | 4,4            | Medical care and health   |
| Transport  | 6,7            | 6,9   | 6,4            | 7,1            | Transport   |
| Comunicații  | 4,5            | 4,6   | 4,3            | 4,8            | Communication   |
| Agrement   | 5,6            | 5,7   | 5,9            | 4,5            | Entertainment   |
| Învățământ   | 2,4            | 2,4   | 2,4            | 2,7            | Education   |
| Hoteluri, restaurante, cafenele etc.                             | 4,5            | 4,2   | 5,2            | 2,9            | Hotels, restaurants, cafes etc.                                   |
| Diverse  | 4,9            | 5,7   | 4,4            | 4,0            | Miscellaneous   |
| <b>Ponderea cheltuielilor bănești în cheltuieli de consum, %</b> | <b>96,0</b>    | <b>96,3</b>   | <b>96,1</b>    | <b>94,9</b>    | <b>Share of in-kind expenditure in consumption expenditure, %</b> |
| <b>Rural / Rural</b>   |                |   |                |                |   |
| <b>Cheltuieli de consum (medii lunare pe o persoană, lei)</b>    | <b>2 083,5</b> | <b>2 321,3</b>  | <b>2 147,3</b> | <b>1 601,4</b> | <b>Consumption expenditure (average monthly per person, lei)</b>  |
| <i>inclusiv în %:</i>  |                |   |                |                | <i>of which in %:</i>   |
| Produse alimentare   | 43,8           | 42,5  | 43,1           | 48,6           | Food  |
| Băuturi alcoolice, tutun   | 1,7            | 1,8   | 1,7            | 1,2            | Alcoholic beverages, tobacco                                      |
| Îmbrăcăminte, încălțăminte                                       | 11,6           | 12,4  | 11,5           | 9,9            | Clothing and footwear   |
| Întreținerea locuinței   | 14,3           | 15,0  | 14,1           | 12,9           | Household maintenance   |
| Dotarea locuinței  | 5,4            | 5,8   | 5,2            | 5,0            | Dwelling equipment  |
| Îngrijire medicală și sănătate                                   | 3,8            | 4,4   | 3,1            | 4,5            | Medical care and health   |
| Transport  | 6,1            | 4,9   | 7,7            | 4,8            | Transport   |
| Comunicații  | 4,6            | 5,1   | 4,5            | 3,9            | Communication   |
| Agrement   | 2,1            | 2,0   | 2,2            | 2,0            | Entertainment   |
| Învățământ   | 1,3            | 0,8   | 1,3            | 2,0            | Education   |
| Hoteluri, restaurante, cafenele etc.                             | 1,0            | 1,0   | 1,2            | 0,5            | Hotels, restaurants, cafes etc.                                   |
| Diverse  | 4,4            | 4,2   | 4,4            | 4,6            | Miscellaneous   |
| <b>Ponderea cheltuielilor bănești în cheltuieli de consum, %</b> | <b>87,7</b>    | <b>88,8</b>   | <b>88,2</b>    | <b>83,9</b>    | <b>Share of in-kind expenditure in consumption expenditure, %</b> |

## 6.28 Cheltuielile de consum ale gospodăriilor cu copii, după numărul de adulți și copii în gospodărie pe medii, în 2019

Consumption expenditure of households with children, by number of adults and children in household and area, in 2019



## 6.29 Cheltuielile de consum ale gospodăriilor cu copii, după tipul gospodăriei, în 2019

Consumption expenditure of households with children by type of household, in 2019

|  | Total<br><i>Total</i> | Cuplu familial<br>cu copii<br><i>Couple with<br/>children</i> | Părinte singur<br>cu copii<br><i>Single parent<br/>with children</i> | Alte gospodării<br>cu copii<br><i>Other<br/>households<br/>with children</i> |   |
|--|-----------------------|---|--|--|---|
| <b>Cheltuieli de consum (medii lunare pe o persoană, lei)</b>    | <b>2 529,5</b>        | <b>2 707,9</b>  | <b>2 537,5</b>   | <b>2 195,8</b>   | <b>Consumption expenditure (monthly average per person, lei)</b>  |
| <i>inclusiv în %:</i>  |                       |   |  |  | <i>of which in %:</i>   |
| Produse alimentare   | 39,9                  | 38,5  | 40,0   | 43,2   | Food  |
| Băuturi alcoolice, tutun   | 1,5                   | 1,6   | 0,5  | 1,5  | Alcoholic beverages, tobacco                                      |
| Îmbrăcăminte, încălțăminte                                       | 11,1                  | 11,1  | 10,4   | 11,3   | Clothing and footwear   |
| Întreținerea locuinței   | 14,1                  | 14,4  | 16,6   | 13,1   | Household maintenance   |
| Dotarea locuinței  | 5,0                   | 5,0   | 5,2  | 4,8  | Dwelling equipment  |
| Îngrijire medicală și sănătate                                   | 4,1                   | 3,6   | 4,8  | 5,2  | Medical care and health   |
| Transport  | 6,4                   | 7,1   | 3,2  | 5,4  | Transport   |
| Comunicații  | 4,6                   | 4,4   | 5,1  | 4,9  | Communication   |
| Agrement   | 3,9                   | 4,4   | 4,2  | 2,8  | Entertainment   |
| Învățământ   | 1,9                   | 2,0   | 1,9  | 1,5  | Education   |
| Hoteluri, restaurante, cafenele etc.                             | 2,8                   | 3,2   | 2,9  | 1,8  | Hotels, restaurants, cafes etc.                                   |
| Diverse  | 4,7                   | 4,7   | 5,2  | 4,6  | Miscellaneous   |
| <b>Ponderea cheltuielilor bănești în cheltuieli de consum, %</b> | <b>92,0</b>           | <b>92,8</b>   | <b>94,2</b>  | <b>89,8</b>  | <b>Share of in-kind expenditure in consumption expenditure, %</b> |

**6.30 Cheltuielile de consum ale gospodăriilor cu copii, după tipul gospodăriei și medii, în 2019**  
*Consumption expenditure of households with children by type of household and area, in 2019*

|   | Total<br><i>Total</i> | Cuplu familial<br>cu copii<br><i>Couple with<br/>children</i> | Părinte singur<br>cu copii<br><i>Single parent<br/>with children</i> | Alte gospodării<br>cu copii<br><i>Other<br/>households<br/>with children</i> |   |
|---|-----------------------|---|--|--|---|
| <b>Urban / Urban</b>  |                       |   |  |  |   |
| <b>Cheltuieli de consum (medii lunare pe o persoană, lei)</b>   | <b>3 150,1</b>        | <b>3 261,1</b>  | <b>2 988,2</b>   | <b>2 799,5</b>   | <b>Consumption expenditure (monthly average per person, lei)</b>  |
| <i>inclusiv în %:</i>   |                       |   |  |  | <i>of which in %:</i>   |
| Produse alimentare  | 36,3                  | 35,3  | 37,2   | 40,1   | Food  |
| Băuturi alcoolice, tutun  | 1,3                   | 1,5   | 0,3  | 1,2  | Alcoholic beverages, tobacco                                      |
| Îmbrăcăminte, încălțăminte                                      | 10,7                  | 10,8  | 10,6   | 10,7   | Clothing and footwear   |
| Întreținerea locuinței  | 14,0                  | 14,0  | 17,3   | 12,6   | Household maintenance   |
| Dotarea locuinței   | 4,6                   | 4,6   | 5,4  | 4,2  | Dwelling equipment  |
| Îngrijire medicală și sănătate                                  | 4,4                   | 3,9   | 4,7  | 6,2  | Medical care and health   |
| Transport   | 6,7                   | 7,5   | 3,6  | 4,5  | Transport   |
| Comunicații   | 4,5                   | 4,3   | 5,2  | 5,0  | Communication   |
| Agrement  | 5,6                   | 5,9   | 5,4  | 4,8  | Entertainment   |
| Învățământ  | 2,4                   | 2,6   | 2,3  | 1,9  | Education   |
| Hoteluri, restaurante, cafenele etc.                            | 4,5                   | 4,7   | 3,8  | 3,5  | Hotels, restaurants, cafes etc.                                   |
| Diverse   | 4,9                   | 4,9   | 4,4  | 5,3  | Miscellaneous   |
| <b>Pondere cheltuielilor bănești în cheltuieli de consum, %</b> | <b>96,0</b>           | <b>95,9</b>   | <b>97,0</b>  | <b>96,3</b>  | <b>Share of in-kind expenditure in consumption expenditure, %</b> |
| <b>Rural / Rural</b>  |                       |   |  |  |   |
| <b>Cheltuieli de consum (medii lunare pe o persoană, lei)</b>   | <b>2 083,5</b>        | <b>2 166,1</b>  | <b>1 921,7</b>   | <b>1 993,8</b>   | <b>Consumption expenditure (monthly average per person, lei)</b>  |
| <i>inclusiv în %:</i>   |                       |   |  |  | <i>of which in %:</i>   |
| Produse alimentare  | 43,8                  | 43,1  | 46,0   | 44,6   | Food  |
| Băuturi alcoolice, tutun  | 1,7                   | 1,8   | 1,0  | 1,6  | Alcoholic beverages, tobacco                                      |
| Îmbrăcăminte, încălțăminte                                      | 11,6                  | 11,6  | 9,9  | 11,6   | Clothing and footwear   |
| Întreținerea locuinței  | 14,3                  | 14,9  | 15,3   | 13,3   | Household maintenance   |
| Dotarea locuinței   | 5,4                   | 5,7   | 5,0  | 5,0  | Dwelling equipment  |
| Îngrijire medicală și sănătate                                  | 3,8                   | 3,1   | 5,0  | 4,8  | Medical care and health   |
| Transport   | 6,1                   | 6,5   | 2,3  | 5,8  | Transport   |
| Comunicații   | 4,6                   | 4,4   | 4,9  | 4,8  | Communication   |
| Agrement  | 2,1                   | 2,3   | 1,6  | 1,8  | Entertainment   |
| Învățământ  | 1,3                   | 1,2   | 1,2  | 1,3  | Education   |
| Hoteluri, restaurante, cafenele etc.                            | 1,0                   | 1,0   | 0,9  | 1,0  | Hotels, restaurants, cafes etc.                                   |
| Diverse   | 4,4                   | 4,4   | 6,8  | 4,2  | Miscellaneous   |
| <b>Pondere cheltuielilor bănești în cheltuieli de consum, %</b> | <b>87,7</b>           | <b>88,2</b>   | <b>88,4</b>  | <b>86,8</b>  | <b>Share of in-kind expenditure in consumption expenditure, %</b> |

**6.31 Cheltuielile de consum ale gospodăriilor cu copii, pe quintile**  
*Consumption expenditure of households with children by quintiles*

|   | 2014           | 2015           | 2016           | 2017           | 2018           | 2019*          |   |
|---|----------------|----------------|----------------|----------------|----------------|----------------|---|
| <b>Quintila I / Quintile I</b>                                    |                |                |                |                |                |                |   |
| <b>Cheltuieli de consum (medii lunare pe o persoană, lei)</b>     | <b>853,8</b>   | <b>984,0</b>   | <b>1 021,1</b> | <b>1 072,8</b> | <b>1 182,2</b> | <b>1 298,4</b> | <b>Consumption expenditure (monthly average per person, lei)</b>  |
| <i>inclusiv în %:</i>   |                |                |                |                |                |                | <i>of which in %:</i>   |
| Produse alimentare  | 54,1           | 53,4           | 53,9           | 53,7           | 54,3           | 54,1           | Food  |
| Băuturi alcoolice, tutun  | 1,4            | 1,4            | 1,6            | 1,5            | 1,3            | 1,7            | Alcoholic beverages, tobacco                                      |
| Îmbrăcăminte, încălțăminte  | 11,4           | 12,7           | 11,4           | 10,8           | 12,0           | 9,1            | Clothing and footwear   |
| Întreținerea locuinței  | 15,0           | 14,4           | 14,6           | 15,3           | 15,2           | 15,0           | Household maintenance   |
| Dotarea locuinței   | 2,9            | 3,1            | 3,1            | 2,9            | 2,8            | 3,7            | Dwelling equipment  |
| Îngrijire medicală și sănătate                                    | 3,5            | 3,5            | 3,6            | 3,5            | 2,8            | 2,5            | Medical care and health   |
| Transport   | 2,1            | 1,5            | 1,6            | 1,8            | 1,3            | 2,6            | Transport   |
| Comunicații   | 4,3            | 4,0            | 4,4            | 4,7            | 4,7            | 5,1            | Communication   |
| Agrement  | 0,8            | 0,9            | 0,8            | 0,8            | 0,7            | 1,1            | Entertainment   |
| Învățământ  | 0,3            | 0,3            | 0,2            | 0,4            | 0,3            | 1,4            | Education   |
| Hoteluri, restaurante, cafenele etc.                              | 0,3            | 0,3            | 0,3            | 0,2            | 0,1            | 0,2            | Hotels, restaurants, cafes etc.                                   |
| Diverse   | 3,8            | 4,5            | 4,5            | 4,5            | 4,7            | 3,5            | Miscellaneous   |
| <b>Ponderele cheltuielilor bănești în cheltuieli de consum, %</b> | <b>78,9</b>    | <b>77,8</b>    | <b>79,5</b>    | <b>79,3</b>    | <b>79,6</b>    | <b>81,8</b>    | <b>Share of in-kind expenditure in consumption expenditure, %</b> |
| <b>Quintila V / Quintile V</b>                                    |                |                |                |                |                |                |   |
| <b>Cheltuieli de consum (medii lunare pe o persoană, lei)</b>     | <b>3 015,7</b> | <b>3 543,3</b> | <b>3 545,2</b> | <b>3 724,3</b> | <b>4 184,9</b> | <b>5 006,3</b> | <b>Consumption expenditure (monthly average per person, lei)</b>  |
| <i>inclusiv în %:</i>   |                |                |                |                |                |                | <i>of which in %:</i>   |
| Produse alimentare  | 33,8           | 31,1           | 32,1           | 32,4           | 30,6           | 28,7           | Food  |
| Băuturi alcoolice, tutun  | 1,2            | 1,3            | 1,3            | 1,5            | 1,3            | 1,2            | Alcoholic beverages, tobacco                                      |
| Îmbrăcăminte, încălțăminte  | 12,5           | 12,8           | 12,5           | 14,2           | 13,8           | 11,8           | Clothing and footwear   |
| Întreținerea locuinței  | 18,7           | 17,8           | 14,7           | 15,9           | 13,1           | 12,9           | Household maintenance   |
| Dotarea locuinței   | 4,4            | 4,1            | 6,3            | 4,0            | 3,6            | 5,8            | Dwelling equipment  |
| Îngrijire medicală și sănătate                                    | 5,3            | 6,0            | 6,4            | 5,5            | 5,8            | 5,6            | Medical care and health   |
| Transport   | 7,1            | 7,7            | 7,5            | 6,2            | 8,6            | 9,5            | Transport   |
| Comunicații   | 4,2            | 4,2            | 4,3            | 4,1            | 4,5            | 3,7            | Communication   |
| Agrement  | 2,2            | 3,5            | 3,5            | 3,7            | 4,7            | 7,3            | Entertainment   |
| Învățământ  | 1,3            | 0,8            | 1,9            | 1,3            | 1,4            | 2,6            | Education   |
| Hoteluri, restaurante, cafenele etc.                              | 3,3            | 4,1            | 3,5            | 4,2            | 6,6            | 5,8            | Hotels, restaurants, cafes etc.                                   |
| Diverse   | 5,9            | 6,5            | 6,2            | 7,0            | 6,0            | 5,0            | Miscellaneous   |
| <b>Ponderele cheltuielilor bănești în cheltuieli de consum, %</b> | <b>95,8</b>    | <b>96,6</b>    | <b>97,1</b>    | <b>96,6</b>    | <b>96,5</b>    | <b>97,0</b>    | <b>Share of in-kind expenditure in consumption expenditure, %</b> |

\* Datele nu sunt comparabile cu anii precedenți, deoarece a fost modificată metodologia Cercetării Bugetelor Gospodăriilor Casnice / Data are not comparable to previous years as the Household Budget Survey methodology was modified.

### 6.32 Cheltuielile de consum ale gospodăriilor cu copii, pe quintile în mediul urban

*Consumption expenditure of households with children by quintiles in urban area*

|   | 2014           | 2015           | 2016           | 2017           | 2018           | 2019*          |   |
|---|----------------|----------------|----------------|----------------|----------------|----------------|---|
| <b>Quintila I / Quintile I</b>                                  |                |                |                |                |                |                |   |
| <b>Cheltuieli de consum (medii lunare pe o persoană, lei)</b>   | <b>875,4</b>   | <b>1 038,2</b> | <b>1 093,2</b> | <b>1 162,7</b> | <b>1 235,2</b> | <b>1 425,9</b> | <b>Consumption expenditure (monthly average per person, lei)</b>  |
| <i>inclusiv în %:</i>   |                |                |                |                |                |                | <i>of which in %:</i>   |
| Produse alimentare  | 51,7           | 54,7           | 51,5           | 51,9           | 52,5           | 49,6           | Food  |
| Băuturi alcoolice, tutun  | 0,8            | 0,6            | 1,1            | 1,2            | 0,4            | 1,8            | Alcoholic beverages, tobacco                                      |
| Îmbrăcăminte, încălțăminte                                      | 8,5            | 11,3           | 11,6           | 8,6            | 9,8            | 8,0            | Clothing and footwear   |
| Întreținerea locuinței  | 19,9           | 15,8           | 17,2           | 20,2           | 18,4           | 20,3           | Household maintenance   |
| Dotarea locuinței   | 2,2            | 2,4            | 2,6            | 2,9            | 2,2            | 2,7            | Dwelling equipment  |
| Îngrijire medicală și sănătate                                  | 2,7            | 2,8            | 2,6            | 2,7            | 3,5            | 2,0            | Medical care and health   |
| Transport   | 2,5            | 2,3            | 1,6            | 2,0            | 1,5            | 2,5            | Transport   |
| Comunicații   | 5,2            | 3,5            | 4,7            | 5,3            | 5,6            | 6,4            | Communication   |
| Agrement  | 1,6            | 0,8            | 1,4            | 0,5            | 0,5            | 1,4            | Entertainment   |
| Învățământ  | 0,6            | 0,7            | 0,3            | 0,1            | 0,2            | 1,7            | Education   |
| Hoteluri, restaurante, cafenele etc.                            | 1,0            | 0,3            | 0,6            | 0,5            | 0,3            | 0,3            | Hotels, restaurants, cafes etc.                                   |
| Diverse   | 3,2            | 4,7            | 5,0            | 4,2            | 5,0            | 3,3            | Miscellaneous   |
| <b>Pondere cheltuielilor bănești în cheltuieli de consum, %</b> | <b>92,0</b>    | <b>86,0</b>    | <b>91,7</b>    | <b>89,6</b>    | <b>91,4</b>    | <b>91,6</b>    | <b>Share of in-kind expenditure in consumption expenditure, %</b> |
| <b>Quintila V / Quintile V</b>                                  |                |                |                |                |                |                |   |
| <b>Cheltuieli de consum (medii lunare pe o persoană, lei)</b>   | <b>3 077,8</b> | <b>3 576,9</b> | <b>3 524,0</b> | <b>3 766,7</b> | <b>4 236,6</b> | <b>5 022,7</b> | <b>Consumption expenditure (monthly average per person, lei)</b>  |
| <i>inclusiv în %:</i>   |                |                |                |                |                |                | <i>of which in %:</i>   |
| Produse alimentare  | 34,7           | 31,7           | 32,3           | 32,3           | 30,3           | 28,5           | Food  |
| Băuturi alcoolice, tutun  | 1,2            | 1,5            | 1,3            | 1,6            | 1,4            | 1,1            | Alcoholic beverages, tobacco                                      |
| Îmbrăcăminte, încălțăminte                                      | 12,3           | 12,3           | 12,4           | 13,8           | 13,5           | 11,3           | Clothing and footwear   |
| Întreținerea locuinței  | 17,0           | 16,7           | 14,0           | 15,3           | 13,4           | 12,2           | Household maintenance   |
| Dotarea locuinței   | 3,8            | 3,9            | 6,1            | 4,0            | 3,5            | 5,5            | Dwelling equipment  |
| Îngrijire medicală și sănătate                                  | 5,1            | 6,0            | 6,3            | 4,9            | 5,0            | 5,2            | Medical care and health   |
| Transport   | 6,7            | 8,0            | 7,0            | 6,5            | 8,2            | 8,8            | Transport   |
| Comunicații   | 4,4            | 4,3            | 4,3            | 4,1            | 4,7            | 3,8            | Communication   |
| Agrement  | 2,9            | 4,1            | 3,8            | 4,7            | 5,2            | 8,5            | Entertainment   |
| Învățământ  | 1,5            | 0,8            | 2,0            | 0,9            | 1,1            | 3,2            | Education   |
| Hoteluri, restaurante, cafenele etc.                            | 4,2            | 4,8            | 4,0            | 4,7            | 7,4            | 6,9            | Hotels, restaurants, cafes etc.                                   |
| Diverse   | 6,2            | 6,1            | 6,4            | 7,1            | 6,2            | 5,0            | Miscellaneous   |
| <b>Pondere cheltuielilor bănești în cheltuieli de consum, %</b> | <b>97,7</b>    | <b>97,5</b>    | <b>98,0</b>    | <b>97,9</b>    | <b>97,4</b>    | <b>97,5</b>    | <b>Share of in-kind expenditure in consumption expenditure, %</b> |

\* Datele nu sunt comparabile cu anii precedenți, deoarece a fost modificată metodologia Cercetării Bugetelor Gospodăriilor Casnice / Data are not comparable to previous years as the Household Budget Survey methodology was modified.

**6.33 Cheltuielile de consum ale gospodăriilor cu copii, pe quintile în mediul rural**  
*Consumption expenditure of households with children by quintiles in rural area*

|   | 2014           | 2015           | 2016           | 2017           | 2018           | 2019*          |   |
|---|----------------|----------------|----------------|----------------|----------------|----------------|---|
| <b>Quintila I / Quintile I</b>                                    |                |                |                |                |                |                |   |
| <b>Cheltuieli de consum (medii lunare pe o persoană, lei)</b>     | <b>849,9</b>   | <b>977,3</b>   | <b>1 009,9</b> | <b>1 061,3</b> | <b>1 173,8</b> | <b>1 275,9</b> | <b>Consumption expenditure (monthly average per person, lei)</b>  |
| <i>inclusiv în %:</i>   |                |                |                |                |                |                | <i>of which in %:</i>   |
| Produse alimentare  | 54,6           | 53,3           | 54,3           | 53,9           | 54,5           | 55,0           | Food  |
| Băuturi alcoolice, tutun  | 1,6            | 1,5            | 1,7            | 1,6            | 1,4            | 1,7            | Alcoholic beverages, tobacco                                      |
| Îmbrăcăminte, încălțăminte  | 11,9           | 12,8           | 11,4           | 11,1           | 12,4           | 9,3            | Clothing and footwear   |
| Întreținerea locuinței  | 14,1           | 14,2           | 14,2           | 14,6           | 14,6           | 13,9           | Household maintenance   |
| Dotarea locuinței   | 3,0            | 3,2            | 3,2            | 2,9            | 2,9            | 3,9            | Dwelling equipment  |
| Îngrijire medicală și sănătate                                    | 3,6            | 3,6            | 3,8            | 3,6            | 2,7            | 2,6            | Medical care and health   |
| Transport   | 2,0            | 1,4            | 1,6            | 1,8            | 1,3            | 2,7            | Transport   |
| Comunicații   | 4,1            | 4,1            | 4,4            | 4,6            | 4,5            | 4,8            | Communication   |
| Agrement  | 0,7            | 0,9            | 0,7            | 0,8            | 0,7            | 1,1            | Entertainment   |
| Învățământ  | 0,2            | 0,2            | 0,2            | 0,4            | 0,3            | 1,4            | Education   |
| Hoteluri, restaurante, cafenele etc.                              | 0,2            | 0,3            | 0,2            | 0,2            | 0,1            | 0,1            | Hotels, restaurants, cafes etc.                                   |
| Diverse   | 3,9            | 4,5            | 4,4            | 4,5            | 4,6            | 3,5            | Miscellaneous   |
| <b>Ponderele cheltuielilor bănești în cheltuieli de consum, %</b> | <b>76,5</b>    | <b>76,7</b>    | <b>77,5</b>    | <b>77,8</b>    | <b>77,7</b>    | <b>79,8</b>    | <b>Share of in-kind expenditure in consumption expenditure, %</b> |
| <b>Quintila V / Quintile V</b>                                    |                |                |                |                |                |                |   |
| <b>Cheltuieli de consum (medii lunare pe o persoană, lei)</b>     | <b>2 901,3</b> | <b>3 405,1</b> | <b>3 636,3</b> | <b>3 615,4</b> | <b>4 002,1</b> | <b>4 954,2</b> | <b>Consumption expenditure (monthly average per person, lei)</b>  |
| <i>inclusiv în %:</i>   |                |                |                |                |                |                | <i>of which in %:</i>   |
| Produse alimentare  | 31,8           | 28,5           | 31,2           | 32,8           | 31,6           | 29,5           | Food  |
| Băuturi alcoolice, tutun  | 1,3            | 0,7            | 0,9            | 1,0            | 1,3            | 1,4            | Alcoholic beverages, tobacco                                      |
| Îmbrăcăminte, încălțăminte  | 12,9           | 14,9           | 12,7           | 15,3           | 15,0           | 13,2           | Clothing and footwear   |
| Întreținerea locuinței  | 22,2           | 22,6           | 17,7           | 17,4           | 11,7           | 15,2           | Household maintenance   |
| Dotarea locuinței   | 5,5            | 5,4            | 6,9            | 4,0            | 3,9            | 6,7            | Dwelling equipment  |
| Îngrijire medicală și sănătate                                    | 5,5            | 5,8            | 6,6            | 7,2            | 8,7            | 7,0            | Medical care and health   |
| Transport   | 8,1            | 6,7            | 9,4            | 5,4            | 10,4           | 11,9           | Transport   |
| Comunicații   | 3,9            | 3,7            | 4,4            | 3,8            | 3,6            | 3,3            | Communication   |
| Agrement  | 1,0            | 1,1            | 2,1            | 1,2            | 2,7            | 3,5            | Entertainment   |
| Învățământ  | 1,0            | 1,0            | 1,7            | 2,3            | 2,5            | 0,8            | Education   |
| Hoteluri, restaurante, cafenele etc.                              | 1,5            | 1,5            | 1,2            | 2,8            | 3,3            | 2,1            | Hotels, restaurants, cafes etc.                                   |
| Diverse   | 5,4            | 8,2            | 5,2            | 6,6            | 5,4            | 5,3            | Miscellaneous   |
| <b>Ponderele cheltuielilor bănești în cheltuieli de consum, %</b> | <b>92,1</b>    | <b>92,6</b>    | <b>93,1</b>    | <b>93,2</b>    | <b>93,4</b>    | <b>95,7</b>    | <b>Share of in-kind expenditure in consumption expenditure, %</b> |

\* Datele nu sunt comparabile cu anii precedenți, deoarece a fost modificată metodologia Cercetării Bugetelor Gospodăriilor Casnice / Data are not comparable to previous years as the Household Budget Survey methodology was modified.

### 6.34 Principalele caracteristici ale locuințelor gospodăriilor cu copii

*Main characteristics of dwellings of households with children*

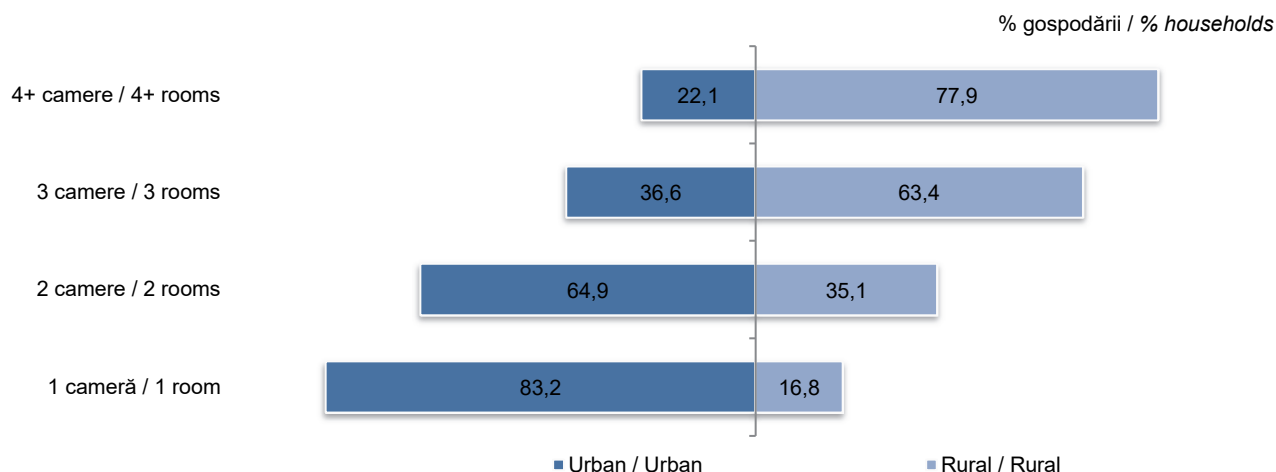
| procente   |              |              |              |              |              |              | percentage                             |
|--|--------------|--------------|--------------|--------------|--------------|--------------|--|
|  | 2014         | 2015         | 2016         | 2017         | 2018         | 2019*        |  |
| <b>Proprietatea locuinței</b>                          |              |              |              |              |              |              | <b>Dwelling ownership</b>              |
| Privată  | 92,4         | 92,7         | 92,9         | 91,3         | 91,5         | 93,5         | Private                                |
| Închiriată   | 6,3          | 6,7          | 6,3          | 8,3          | 8,2          | 6,3          | Rented                                 |
| Alt tip  | 1,3          | 0,6          | 0,8          | 0,4          | 0,3          | 0,2          | Other                                  |
| <b>Total</b>   | <b>100,0</b> | <b>100,0</b> | <b>100,0</b> | <b>100,0</b> | <b>100,0</b> | <b>100,0</b> | <b>Total</b>                           |
| <b>Tipul locuinței</b>                                 |              |              |              |              |              |              | <b>Dwelling type</b>                   |
| Apartament   | 32,1         | 31,4         | 32,3         | 33,0         | 34,6         | 33,4         | Apartment                              |
| Casă individuală                                       | 64,7         | 65,5         | 64,4         | 64,9         | 63,6         | 63,7         | Detached house                         |
| Alt tip  | 3,2          | 3,1          | 3,3          | 2,1          | 1,8          | 2,9          | Other                                  |
| <b>Total</b>   | <b>100,0</b> | <b>100,0</b> | <b>100,0</b> | <b>100,0</b> | <b>100,0</b> | <b>100,0</b> | <b>Total</b>                           |
| <b>Numărul de camere</b>                               |              |              |              |              |              |              | <b>Number of rooms</b>                 |
| 1 cameră   | 8,1          | 6,4          | 6,8          | 7,3          | 7,7          | 7,0          | 1 room                                 |
| 2 camere   | 29,0         | 26,5         | 28,2         | 24,3         | 25,0         | 29,7         | 2 rooms                                |
| 3 camere   | 32,4         | 34,5         | 36,5         | 37,3         | 37,8         | 34,6         | 3 rooms                                |
| 4 camere și peste                                      | 30,5         | 32,6         | 28,4         | 31,1         | 29,5         | 28,7         | 4 rooms and more                       |
| <b>Total</b>   | <b>100,0</b> | <b>100,0</b> | <b>100,0</b> | <b>100,0</b> | <b>100,0</b> | <b>100,0</b> | <b>Total</b>                           |
| <b>Comodități în locuință</b>                          |              |              |              |              |              |              | <b>Dwelling facilities</b>             |
| Iluminare electrică                                    | 100,0        | 100,0        | 99,9         | 100,0        | 100,0        | 100,0        | Electric lighting                      |
| Apeduct  | 75,3         | 78,3         | 78,6         | 82,6         | 84,8         | 85,5         | Aqueduct                               |
| inclusiv în interiorul locuinței                       | 64,9         | 68,7         | 69,1         | 72,0         | 75,6         | 78,4         | of which within the dwelling           |
| Sursa de apă - rețea publică                           | 64,6         | 66,9         | 65,6         | 70,4         | 73,6         | 72,5         | Water source - central system          |
| Sursa de apă - fântână de izvor                        | 34,4         | 32,3         | 33,5         | 29,3         | 26,1         | 27,4         | Water source - well                    |
| Apă caldă  | 51,9         | 55,6         | 57,2         | 60,2         | 65,0         | 66,6         | Hot water                              |
| inclusiv rețea publică                                 | 10,3         | 11,1         | 11,8         | 11,1         | 11,6         | 8,0          | of which central system                |
| Încălzire centrală                                     | 20,2         | 20,0         | 19,6         | 19,3         | 21,4         | 15,2         | Central heating                        |
| Sistem termic propriu de încălzire                     | 16,8         | 17,7         | 18,5         | 18,3         | 19,9         | 29,6         | Own heating system                     |
| Alt tip de instalație de încălzire (sobă, cămin, etc.) | 63,0         | 62,3         | 61,9         | 62,4         | 58,7         | 55,2         | Another type of heating system         |
| Gaze din rețea   | 54,9         | 57,1         | 54,7         | 54,7         | 56,2         | 59,3         | Gas facilities                         |
| Grup sanitar cu apă în interiorul locuinței            | 43,8         | 46,0         | 47,4         | 50,3         | 53,5         | 61,9         | Closet with water within the dwelling  |
| Sistem de canalizare                                   | 65,8         | 69,2         | 69,7         | 71,8         | 75,9         | 79,2         | Sewerage system                        |
| inclusiv rețea publică                                 | 36,4         | 35,7         | 36,7         | 37,5         | 40,2         | 37,9         | of which central system                |
| Baie sau duș în interiorul locuinței                   | 56,2         | 58,4         | 60,0         | 62,3         | 66,8         | 68,0         | Bathroom or shower within the dwelling |
| Telefon  | 87,4         | 88,2         | 85,5         | 82,4         | 80,1         | 73,0         | Telephone                              |

\* Datele nu sunt comparabile cu anii precedenți, deoarece a fost modificată metodologia Cercetării Bugetelor Gospodăriilor Casnice / Data are not comparable to previous years as the Household Budget Survey methodology was modified.



### 6.35 Repartizarea gospodăriilor cu copii după numărul de camere și medii, în 2019

*Distribution of households with children by number of rooms and area, in 2019*



### 6.36 Repartizarea gospodăriilor cu copii după mărimea locuințelor deținute

*Distribution of household with children by dwellings size*

| procente  | percentage   |              |              |              |              |              |   |
|---|--------------|--------------|--------------|--------------|--------------|--------------|---|
|   | 2014         | 2015         | 2016         | 2017         | 2018         | 2019*        |   |
| <b>Suprafața totală a locuinței pe o persoană, m.p.</b> |              |              |              |              |              |              | <b>Total floor space per person, sq.m.</b>          |
| până la 9,0   | 7,8          | 6,4          | 6,1          | 6,8          | 6,2          | 5,5          | under 9,0   |
| 9,1 - 13,0  | 23,4         | 19,0         | 20,1         | 18,9         | 17,4         | 17,7         | 9,1 - 13,0  |
| 13,1 - 15,0   | 10,8         | 12,3         | 11,0         | 10,5         | 12,3         | 11,8         | 13,1 - 15,0   |
| 15,1 - 17,0   | 12,0         | 12,9         | 12,8         | 14,5         | 14,2         | 11,7         | 15,1 - 17,0   |
| 17,1 - 20,0   | 16,1         | 15,8         | 16,8         | 14,9         | 15,2         | 17,7         | 17,1 - 20,0   |
| 20,1 - 30,0   | 23,1         | 27,8         | 26,3         | 26,9         | 28,1         | 27,2         | 20,1 - 30,0   |
| 30,1 și peste   | 6,8          | 5,8          | 6,9          | 7,6          | 6,7          | 8,5          | 30,1 and over                                       |
| <b>Total</b>  | <b>100,0</b> | <b>100,0</b> | <b>100,0</b> | <b>100,0</b> | <b>100,0</b> | <b>100,0</b> | <b>Total</b>  |
| <b>Suprafața locuibilă pe o persoană, m.p.</b>          |              |              |              |              |              |              | <b>Living floor space per person, sq.m.</b>         |
| până la 5,0   | 6,2          | 4,2          | 4,6          | 5,0          | 4,6          | 4,6          | under 5,0   |
| 5,1 - 7,0   | 12,4         | 11,2         | 11,3         | 10,5         | 11,0         | 10,7         | 5,1 - 7,0   |
| 7,1 - 9,0   | 14,9         | 14,1         | 14,5         | 12,8         | 11,6         | 13,7         | 7,1 - 9,0   |
| 9,1 - 13,0  | 30,7         | 30,6         | 30,6         | 31,4         | 33,7         | 31,5         | 9,1 - 13,0  |
| 13,1 - 15,0   | 11,1         | 14,3         | 14,1         | 11,5         | 12,2         | 11,6         | 13,1 - 15,0   |
| 15,1 - 20,0   | 15,3         | 17,4         | 15,0         | 18,5         | 16,9         | 16,9         | 15,1 - 20,0   |
| 20,1 și peste   | 9,3          | 8,2          | 10,0         | 10,3         | 10,0         | 11,0         | 20,1 and over                                       |
| <b>Total</b>  | <b>100,0</b> | <b>100,0</b> | <b>100,0</b> | <b>100,0</b> | <b>100,0</b> | <b>100,0</b> | <b>Total</b>  |
| <b>Suprafața totală a locuinței pe o persoană, m.p.</b> | <b>17,9</b>  | <b>18,3</b>  | <b>18,3</b>  | <b>18,7</b>  | <b>18,5</b>  | <b>19,1</b>  | <b>Total floor space per person, sq.m.</b>          |
| <b>Suprafața locuibilă pe o persoană, m.p.</b>          | <b>12,1</b>  | <b>12,4</b>  | <b>12,5</b>  | <b>12,7</b>  | <b>12,6</b>  | <b>12,6</b>  | <b>Living floor space per person, sq.m.</b>         |
| <b>Numărul mediu de persoane pe o cameră de locuit</b>  | <b>1,6</b>   | <b>1,5</b>   | <b>1,5</b>   | <b>1,5</b>   | <b>1,5</b>   | <b>1,5</b>   | <b>Average number of person per habitation room</b> |

\* Datele nu sunt comparabile cu anii precedenți, deoarece a fost modificată metodologia Cercetării Bugetelor Gospodăriilor Casnice / Data are not comparable to previous years as the Household Budget Survey methodology was modified.

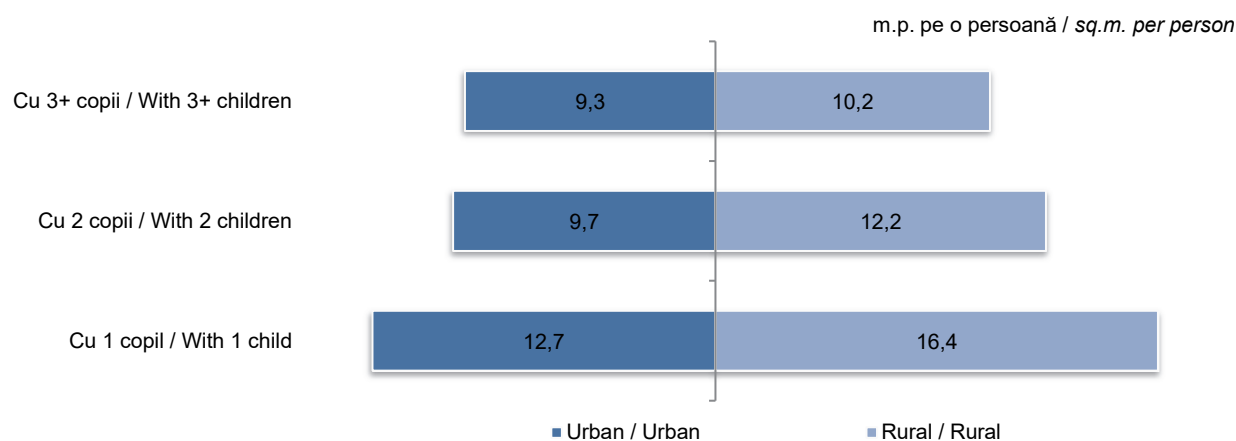
### 6.37 Repartizarea gospodăriilor cu copii după mărimea locuințelor și numărul de copii în gospodărie, în 2019

*Distribution of households with children by dwellings size and number of children in household, in 2019*

|   | procente       |   |              |              | percentage  |
|---|----------------|---|--------------|--------------|---|
|   | Total<br>Total | Numărul de copii în gospodărie<br>Number of children in household |              |              |   |
|   |                | 1   | 2            | 3+           |   |
| <b>Suprafața totală a locuinței pe o persoană, m.p.</b> |                |   |              |              | <b>Total floor space per person, sq.m.</b>          |
| până la 9,0   | 5,5            | 2,0   | 7,1          | 12,7         | under 9,0   |
| 9,1 - 13,0  | 17,7           | 8,5   | 23,7         | 32,2         | 9,1 - 13,0  |
| 13,1 - 15,0   | 11,8           | 8,4   | 13,4         | 18,7         | 13,1 - 15,0   |
| 15,1 - 17,0   | 11,7           | 10,5  | 13,4         | 10,7         | 15,1 - 17,0   |
| 17,1 - 20,0   | 17,7           | 18,9  | 17,2         | 15,3         | 17,1 - 20,0   |
| 20,1 - 30,0   | 27,2           | 35,8  | 23,2         | 8,9          | 20,1 - 30,0   |
| 30,1 și peste   | 8,5            | 16,0  | 2,0          | 1,3          | 30,1 and over                                       |
| <b>Total</b>  | <b>100,0</b>   | <b>100,0</b>  | <b>100,0</b> | <b>100,0</b> | <b>Total</b>  |
| <b>Suprafața locuibilă pe o persoană, m.p.</b>          |                |   |              |              | <b>Living floor space per person, sq.m.</b>         |
| până la 5,0   | 4,6            | 2,2   | 6,5          | 7,6          | under 5,0   |
| 5,1 - 7,0   | 10,7           | 6,4   | 13,8         | 16,8         | 5,1 - 7,0   |
| 7,1 - 9,0   | 13,7           | 7,3   | 16,9         | 26,2         | 7,1 - 9,0   |
| 9,1 - 13,0  | 31,5           | 30,6  | 33,3         | 29,4         | 9,1 - 13,0  |
| 13,1 - 15,0   | 11,6           | 13,1  | 10,5         | 9,8          | 13,1 - 15,0   |
| 15,1 - 20,0   | 16,9           | 20,9  | 15,5         | 7,0          | 15,1 - 20,0   |
| 20,1 și peste   | 11,0           | 19,4  | 3,5          | 3,2          | 20,1 and over                                       |
| <b>Total</b>  | <b>100,0</b>   | <b>100,0</b>  | <b>100,0</b> | <b>100,0</b> | <b>Total</b>  |
| <b>Suprafața totală a locuinței pe o persoană, m.p.</b> | <b>19,1</b>    | <b>22,4</b>   | <b>16,8</b>  | <b>14,4</b>  | <b>Total floor space per person, sq.m.</b>          |
| <b>Suprafața locuibilă pe o persoană, m.p.</b>          | <b>12,6</b>    | <b>14,6</b>   | <b>11,1</b>  | <b>9,9</b>   | <b>Living floor space per person, sq.m.</b>         |
| <b>Numărul mediu de persoane pe o cameră de locuit</b>  | <b>1,5</b>     | <b>1,3</b>  | <b>1,7</b>   | <b>1,8</b>   | <b>Average number of person per habitation room</b> |

### 6.38 Suprafața locuibilă pentru gospodăriile cu copii, pe medii, în 2019

*Living floor in households with children by area, in 2019*



**6.39 Repartizarea gospodăriilor cu copii după mărimea locuințelor și tipul gospodăriei, în 2019**  
*Distribution of households with children by dwellings size and type of household, in 2019*

| procente  |                       |   |  |  | percentage  |
|---|-----------------------|---|--|--|---|
|   | Total<br><i>Total</i> | Cuplu familial<br>cu copii<br><i>Couple with<br/>children</i> | Părinte singur<br>cu copii<br><i>Single parent<br/>with children</i> | Alte gospodării<br>cu copii<br><i>Other<br/>households<br/>with children</i> |   |
| <b>Suprafața totală a locuinței pe o persoană, m.p.</b> |                       |   |  |  | <b>Total floor space per person, sq.m.</b>          |
| până la 9,0   | 5,5                   | 5,6   | 4,0  | 5,5  | <i>under 9,0</i>                                    |
| 9,1 - 13,0  | 17,7                  | 17,8  | 7,7  | 20,1   | <i>9,1 - 13,0</i>                                   |
| 13,1 - 15,0   | 11,8                  | 13,0  | 4,0  | 11,1   | <i>13,1 - 15,0</i>                                  |
| 15,1 - 17,0   | 11,7                  | 12,6  | 10,3   | 9,9  | <i>15,1 - 17,0</i>                                  |
| 17,1 - 20,0   | 17,7                  | 16,6  | 14,1   | 21,1   | <i>17,1 - 20,0</i>                                  |
| 20,1 - 30,0   | 27,2                  | 26,3  | 36,7   | 26,7   | <i>20,1 - 30,0</i>                                  |
| 30,1 și peste   | 8,5                   | 8,1   | 23,2   | 5,5  | <i>30,1 and over</i>                                |
| <b>Total</b>  | <b>100,0</b>          | <b>100,0</b>  | <b>100,0</b>   | <b>100,0</b>   | <b>Total</b>  |
| <b>Suprafața locuibilă pe o persoană, m.p.</b>          |                       |   |  |  | <b>Living floor space per person, sq.m.</b>         |
| până la 5,0   | 4,6                   | 5,9   | 1,1  | 2,8  | <i>under 5,0</i>                                    |
| 5,1 - 7,0   | 10,7                  | 10,9  | 9,1  | 10,9   | <i>5,1 - 7,0</i>                                    |
| 7,1 - 9,0   | 13,7                  | 12,8  | 12,1   | 15,9   | <i>7,1 - 9,0</i>                                    |
| 9,1 - 13,0  | 31,5                  | 32,9  | 22,0   | 30,9   | <i>9,1 - 13,0</i>                                   |
| 13,1 - 15,0   | 11,6                  | 10,5  | 14,3   | 13,4   | <i>13,1 - 15,0</i>                                  |
| 15,1 - 20,0   | 16,9                  | 17,1  | 13,3   | 17,5   | <i>15,1 - 20,0</i>                                  |
| 20,1 și peste   | 11,0                  | 10,0  | 28,2   | 8,6  | <i>20,1 and over</i>                                |
| <b>Total</b>  | <b>100,0</b>          | <b>100,0</b>  | <b>100,0</b>   | <b>100,0</b>   | <b>Total</b>  |
| <b>Suprafața totală a locuinței pe o persoană, m.p.</b> | <b>19,1</b>           | <b>18,8</b>   | <b>24,4</b>  | <b>18,5</b>  | <b>Total floor space per person, sq.m.</b>          |
| <b>Suprafața locuibilă pe o persoană, m.p.</b>          | <b>12,6</b>           | <b>12,3</b>   | <b>15,6</b>  | <b>12,6</b>  | <b>Living floor space per person, sq.m.</b>         |
| <b>Numărul mediu de persoane pe o cameră de locuit</b>  | <b>1,5</b>            | <b>1,6</b>  | <b>1,2</b>   | <b>1,5</b>   | <b>Average number of person per habitation room</b> |

**6.40 Dotarea gospodăriilor cu copii cu bunuri de folosință îndelungată, pe medii**  
*Equipment of the households with children with durable goods by area*

bucăți / 100 gospodării

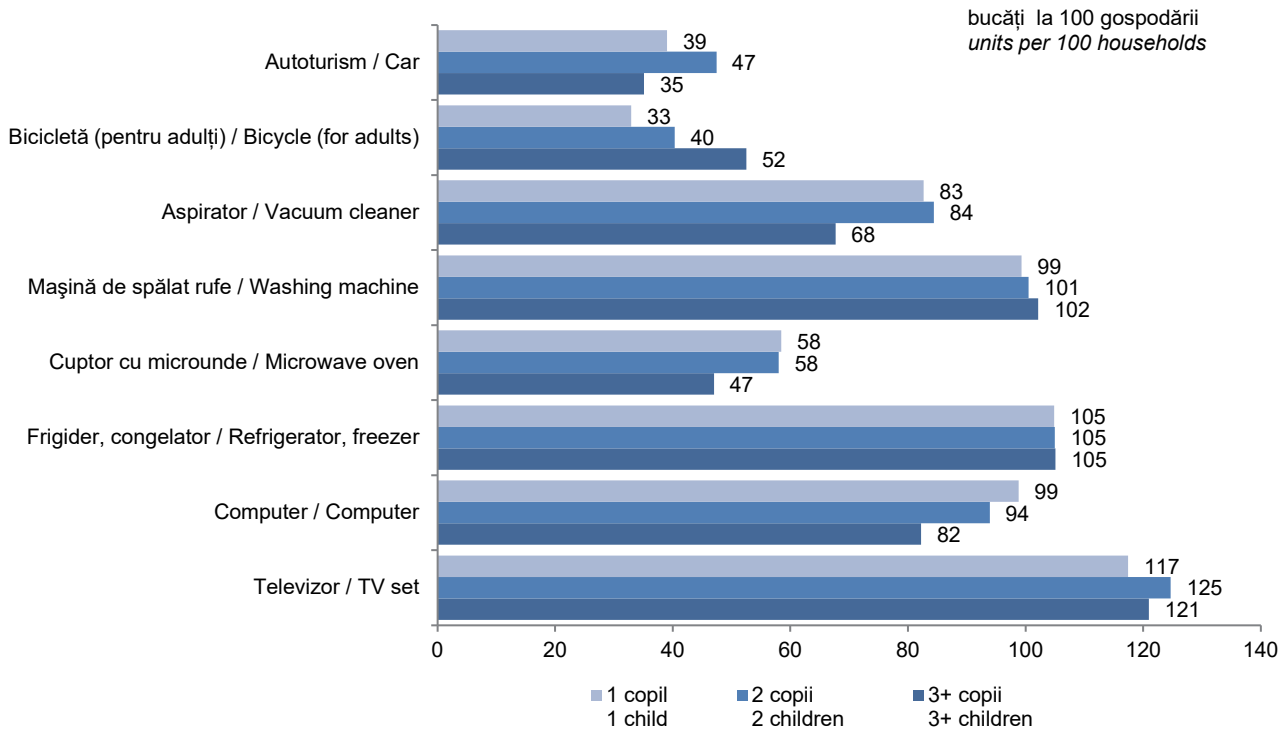
units / 100 households

|                       | 2014 | 2015 | 2016 | 2017 | 2018 | 2019* |                       |
|-----------------------|------|------|------|------|------|-------|-----------------------|
| <b>Total / Total</b>  |      |      |      |      |      |       |                       |
| Televizor             | 111  | 114  | 113  | 116  | 116  | 121   | TV set                |
| Computer              | 74   | 81   | 83   | 87   | 89   | 95    | Computer              |
| Frigider, congelator  | 96   | 98   | 98   | 98   | 100  | 105   | Refrigerator, freezer |
| Cuptor cu microunde   | 35   | 39   | 34   | 39   | 51   | 57    | Microwave oven        |
| Mașină de spălat rufe | 90   | 91   | 91   | 93   | 95   | 100   | Washing machine       |
| Aspirator de praf     | 67   | 67   | 65   | 66   | 67   | 81    | Vacuum cleaner        |
| Bicicletă             | 18   | 19   | 17   | 18   | 16   | 38    | Bicycle               |
| Autoturism            | 28   | 35   | 34   | 34   | 34   | 42    | Car                   |
| <b>Urban / Urban</b>  |      |      |      |      |      |       |                       |
| Televizor             | 115  | 121  | 117  | 121  | 119  | 126   | TV set                |
| Computer              | 94   | 99   | 100  | 102  | 105  | 112   | Computer              |
| Frigider, congelator  | 100  | 100  | 100  | 99   | 100  | 103   | Refrigerator, freezer |
| Cuptor cu microunde   | 45   | 47   | 41   | 50   | 54   | 65    | Microwave oven        |
| Mașină de spălat rufe | 96   | 97   | 96   | 96   | 97   | 99    | Washing machine       |
| Aspirator de praf     | 87   | 87   | 86   | 86   | 86   | 92    | Vacuum cleaner        |
| Bicicletă             | 9    | 12   | 12   | 14   | 11   | 26    | Bicycle               |
| Autoturism            | 29   | 41   | 36   | 34   | 36   | 48    | Car                   |
| <b>Rural / Rural</b>  |      |      |      |      |      |       |                       |
| Televizor             | 107  | 109  | 109  | 112  | 112  | 116   | TV set                |
| Computer              | 58   | 66   | 70   | 75   | 76   | 81    | Computer              |
| Frigider, congelator  | 94   | 96   | 96   | 98   | 101  | 106   | Refrigerator, freezer |
| Cuptor cu microunde   | 27   | 32   | 28   | 31   | 48   | 50    | Microwave oven        |
| Mașină de spălat rufe | 85   | 86   | 87   | 91   | 92   | 101   | Washing machine       |
| Aspirator de praf     | 52   | 52   | 49   | 51   | 52   | 73    | Vacuum cleaner        |
| Bicicletă             | 26   | 25   | 22   | 20   | 20   | 48    | Bicycle               |
| Autoturism            | 28   | 30   | 32   | 33   | 33   | 37    | Car                   |

\* Datele nu sunt comparabile cu anii precedenți, deoarece a fost modificată metodologia Cercetării Bugetelor Gospodăriilor Casnice / Data are not comparable to previous years as the Household Budget Survey methodology was modified.

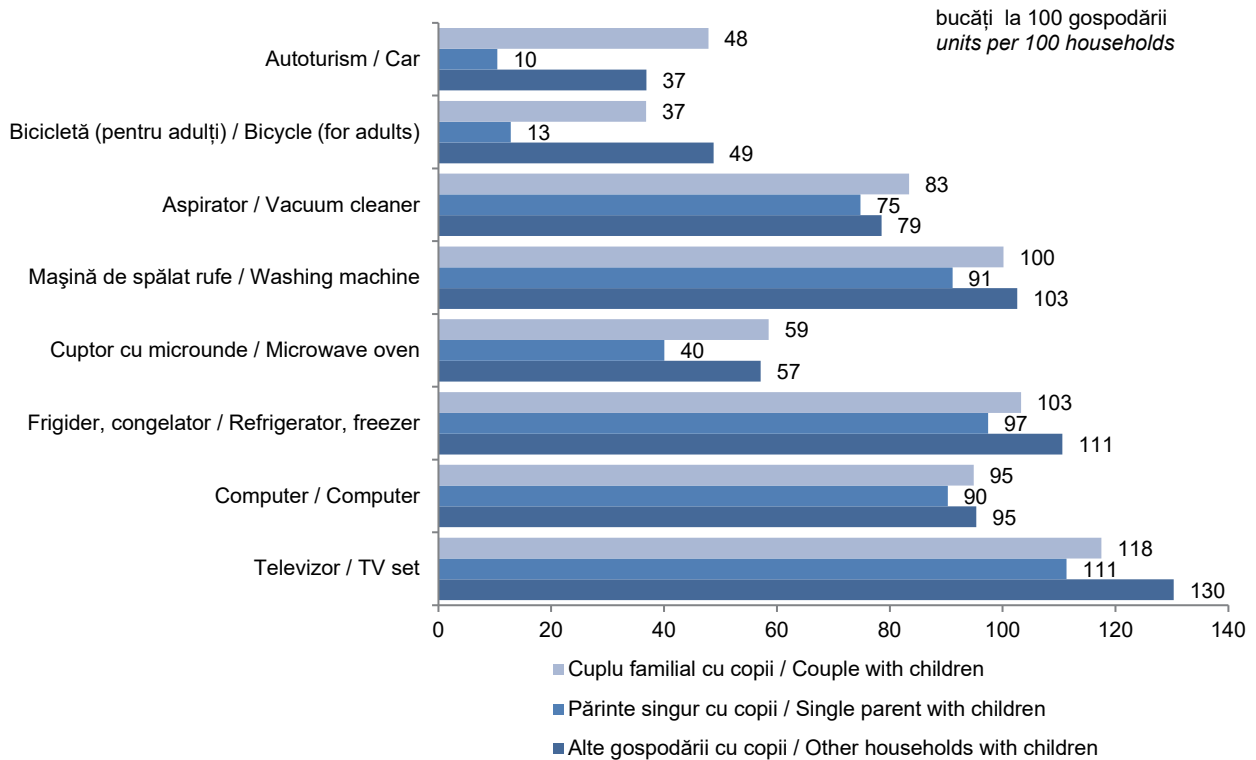
### 6.41 Dotarea gospodăriilor cu copii cu bunuri de folosință îndelungată, după numărul de copii în gospodărie, în 2019

Equipment of the households with children with durable goods by number of children in household, in 2019



### 6.42 Dotarea gospodăriilor cu copii cu bunuri de folosință îndelungată, după tipul gospodăriei, în 2019

Equipment of the households with children with durable goods by type of household, in 2019



### 6.43 Consumul produselor alimentare în gospodăriile cu copii, pe medii

#### Food consumption in households with children by area

medii lunare pe o persoană, kg

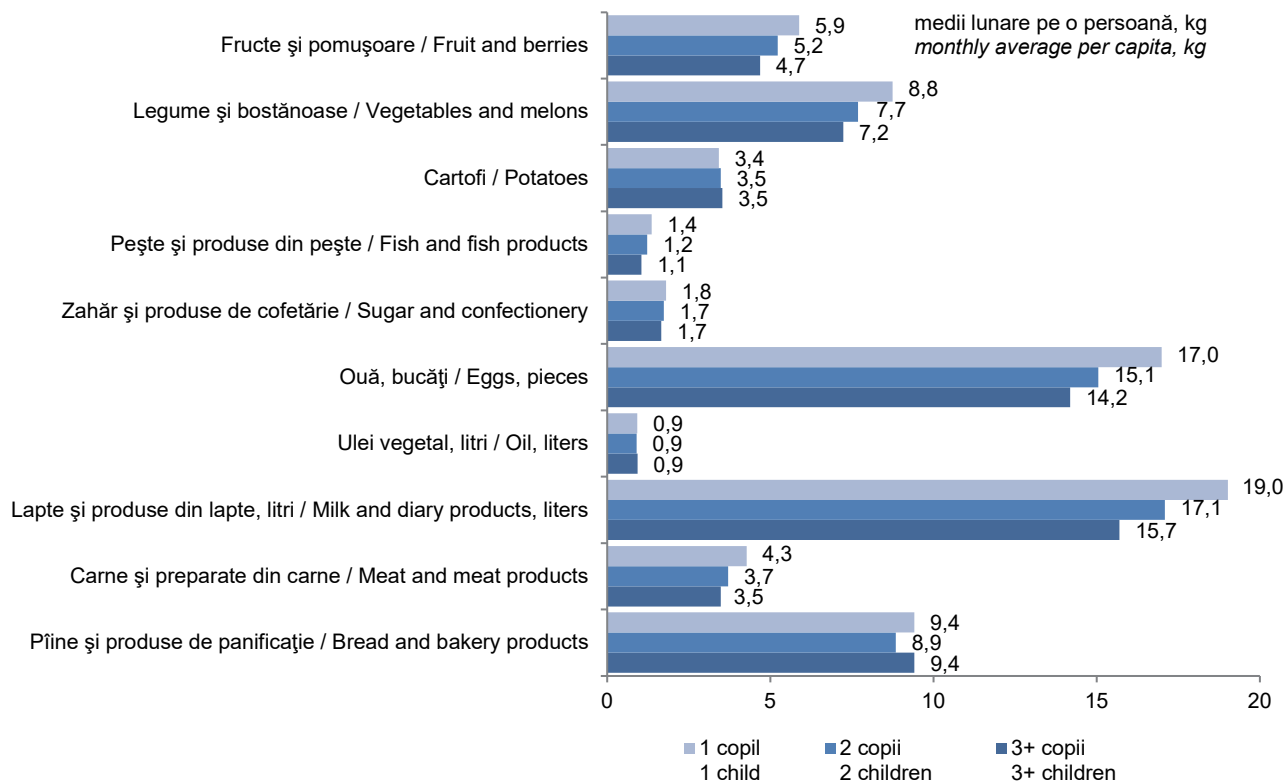
monthly average per capita, kg

|                                   | 2014 | 2015 | 2016 | 2017 | 2018 | 2019 <sup>*</sup> |                                 |
|-----------------------------------|------|------|------|------|------|-------------------|---------------------------------|
| <b>Total / Total</b>              |      |      |      |      |      |                   |                                 |
| Pâine și produse de panificație   | 8,1  | 8,5  | 8,7  | 9,1  | 9,1  | 9,2               | Bread and bakery products       |
| Carne și preparate din carne      | 3,0  | 3,3  | 3,3  | 3,5  | 3,9  | 3,9               | Meat and meat products          |
| Lapte și produse din lapte, litri | 14,5 | 14,6 | 14,7 | 15,1 | 16,2 | 17,6              | Milk and dairy products, litres |
| Ulei vegetal, litri               | 0,9  | 0,9  | 1,0  | 1,0  | 0,9  | 0,9               | Oil, litres                     |
| Ouă, bucăți                       | 12,1 | 12,2 | 12,9 | 13,2 | 14,0 | 15,6              | Eggs, pieces                    |
| Zahăr și produse de cofetărie     | 1,4  | 1,4  | 1,4  | 1,4  | 1,4  | 1,8               | Sugar and confectionery         |
| Pește și produse din pește        | 1,0  | 1,1  | 1,0  | 1,0  | 1,2  | 1,2               | Fish and fish products          |
| Cartofi                           | 3,5  | 3,6  | 3,8  | 3,6  | 3,4  | 3,5               | Potatoes                        |
| Legume și bostănoase              | 6,8  | 7,3  | 7,5  | 7,7  | 7,8  | 8,0               | Vegetables and melons           |
| Fructe și pomușoare               | 3,3  | 3,6  | 3,6  | 3,6  | 4,0  | 5,4               | Fruit and berries               |
| <b>Urban / Urban</b>              |      |      |      |      |      |                   |                                 |
| Pâine și produse de panificație   | 7,1  | 7,4  | 7,7  | 8,0  | 8,3  | 8,3               | Bread and bakery products       |
| Carne și preparate din carne      | 3,3  | 3,6  | 3,7  | 3,9  | 4,2  | 4,1               | Meat and meat products          |
| Lapte și produse din lapte, litri | 16,3 | 16,9 | 16,9 | 17,3 | 18,7 | 19,2              | Milk and dairy products, litres |
| Ulei vegetal, litri               | 0,9  | 0,9  | 1,0  | 1,0  | 0,9  | 0,9               | Oil, litres                     |
| Ouă, bucăți                       | 13,6 | 13,4 | 14,1 | 14,4 | 15,2 | 16,2              | Eggs, pieces                    |
| Zahăr și produse de cofetărie     | 1,3  | 1,4  | 1,4  | 1,4  | 1,4  | 1,6               | Sugar and confectionery         |
| Pește și produse din pește        | 0,9  | 1,0  | 1,0  | 0,9  | 1,1  | 1,2               | Fish and fish products          |
| Cartofi                           | 3,5  | 3,5  | 3,7  | 3,5  | 3,3  | 3,3               | Potatoes                        |
| Legume și bostănoase              | 6,8  | 7,5  | 7,7  | 7,8  | 7,6  | 7,8               | Vegetables and melons           |
| Fructe și pomușoare               | 3,5  | 3,9  | 3,9  | 3,8  | 4,2  | 5,8               | Fruit and berries               |
| <b>Rural / Rural</b>              |      |      |      |      |      |                   |                                 |
| Pâine și produse de panificație   | 8,8  | 9,2  | 9,5  | 9,8  | 9,7  | 9,8               | Bread and bakery products       |
| Carne și preparate din carne      | 2,9  | 3,0  | 3,1  | 3,3  | 3,7  | 3,8               | Meat and meat products          |
| Lapte și produse din lapte, litri | 13,3 | 13,0 | 13,2 | 13,6 | 14,5 | 16,4              | Milk and dairy products, litres |
| Ulei vegetal, litri               | 0,9  | 0,9  | 1,0  | 1,0  | 0,9  | 1,0               | Oil, litres                     |
| Ouă, bucăți                       | 11,1 | 11,3 | 12,0 | 12,4 | 13,2 | 15,2              | Eggs, pieces                    |
| Zahăr și produse de cofetărie     | 1,4  | 1,4  | 1,4  | 1,4  | 1,4  | 1,9               | Sugar and confectionery         |
| Pește și produse din pește        | 1,1  | 1,1  | 1,1  | 1,1  | 1,2  | 1,3               | Fish and fish products          |
| Cartofi                           | 3,5  | 3,6  | 3,8  | 3,7  | 3,5  | 3,6               | Potatoes                        |
| Legume și bostănoase              | 6,7  | 7,1  | 7,3  | 7,7  | 7,9  | 8,2               | Vegetables and melons           |
| Fructe și pomușoare               | 3,2  | 3,4  | 3,4  | 3,4  | 3,9  | 5,1               | Fruit and berries               |

\* Datele nu sunt comparabile cu anii precedenți, deoarece a fost modificată metodologia Cercetării Bugetelor Gospodăriilor Casnice / Data are not comparable to previous years as the Household Budget Survey methodology was modified.

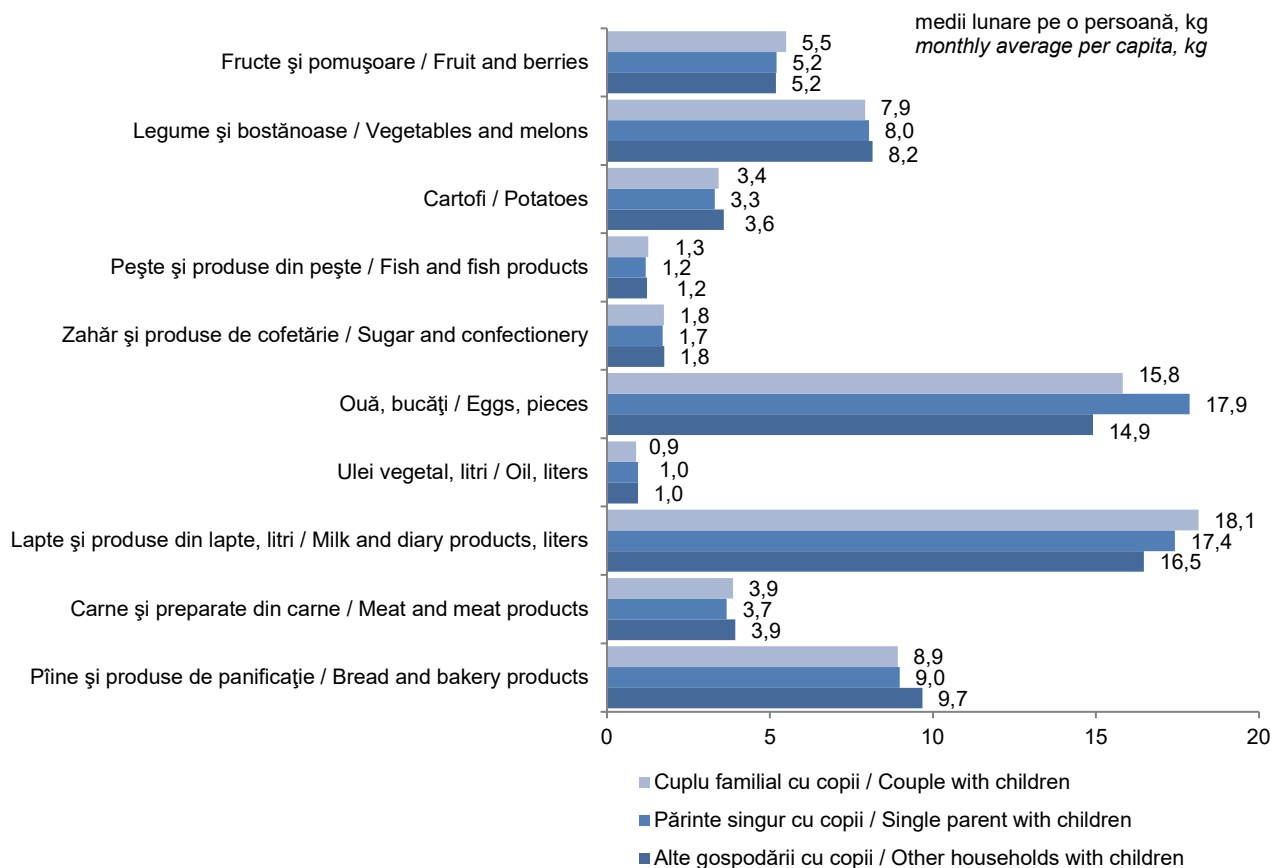
### 6.44 Consumul produselor alimentare, după numărul de copii în gospodărie, în 2019

Food consumption in households by number of children in household, in 2019



### 6.45 Consumul produselor alimentare, după tipul gospodăriei, în 2019

Food consumption in households by type of household, in 2019



## 6.46 Consumul produselor exprimat în calorii și factori nutritivi, pe medii

*Food consumption in calories and nutritive factors by area*

medii zilnice pe o persoană

*daily average per capita*

|                             | 2014           | 2015           | 2016           | 2017           | 2018           | 2019 <sup>*</sup> |                                  |
|-----------------------------|----------------|----------------|----------------|----------------|----------------|-------------------|----------------------------------|
| <b>Total / Total</b>        |                |                |                |                |                |                   |                                  |
| <b>Calorii, kcal</b>        | <b>2 028,6</b> | <b>2 121,8</b> | <b>2 175,2</b> | <b>2 236,5</b> | <b>2 271,4</b> | <b>2 344,6</b>    | <b>Calories, kcal</b>            |
| din care de origine animală | 457,5          | 483,7          | 490,2          | 507,2          | 553,7          | 566,6             | <i>of which of animal origin</i> |
| <b>Proteine, gr</b>         | <b>56,1</b>    | <b>58,9</b>    | <b>59,9</b>    | <b>62,2</b>    | <b>65,4</b>    | <b>68,9</b>       | <b>Proteins, gr</b>              |
| din care de origine animală | 25,5           | 26,8           | 27,0           | 28,2           | 31,0           | 32,8              | <i>of which of animal origin</i> |
| <b>Lipide, gr</b>           | <b>78,7</b>    | <b>81,5</b>    | <b>83,9</b>    | <b>85,8</b>    | <b>87,8</b>    | <b>91,1</b>       | <b>Lipids, gr</b>                |
| din care de origine animală | 36,9           | 38,9           | 39,7           | 40,9           | 44,6           | 45,7              | <i>of which of animal origin</i> |
| <b>Glucide, gr</b>          | <b>281,4</b>   | <b>294,9</b>   | <b>302,1</b>   | <b>311,5</b>   | <b>313,0</b>   | <b>313,3</b>      | <b>Glucides, gr</b>              |
| din care de origine animală | 7,3            | 7,6            | 7,4            | 7,8            | 8,2            | 8,1               | <i>of which of animal origin</i> |
| <b>Urban / Urban</b>        |                |                |                |                |                |                   |                                  |
| <b>Calorii, kcal</b>        | <b>1 936,2</b> | <b>2 060,5</b> | <b>2 102,6</b> | <b>2 161,3</b> | <b>2 227,6</b> | <b>2 251,8</b>    | <b>Calories, kcal</b>            |
| din care de origine animală | 492,1          | 539,4          | 543,6          | 563,2          | 608,6          | 601,1             | <i>of which of animal origin</i> |
| <b>Proteine, gr</b>         | <b>54,5</b>    | <b>58,7</b>    | <b>59,2</b>    | <b>61,4</b>    | <b>65,0</b>    | <b>67,2</b>       | <b>Proteins, gr</b>              |
| din care de origine animală | 27,2           | 29,4           | 29,3           | 30,4           | 33,3           | 34,0              | <i>of which of animal origin</i> |
| <b>Lipide, gr</b>           | <b>80,0</b>    | <b>84,2</b>    | <b>86,1</b>    | <b>88,0</b>    | <b>90,0</b>    | <b>91,4</b>       | <b>Lipids, gr</b>                |
| din care de origine animală | 39,5           | 43,2           | 44,0           | 45,2           | 48,6           | 48,4              | <i>of which of animal origin</i> |
| <b>Glucide, gr</b>          | <b>257,1</b>   | <b>273,8</b>   | <b>280,0</b>   | <b>288,3</b>   | <b>296,1</b>   | <b>287,2</b>      | <b>Glucides, gr</b>              |
| din care de origine animală | 8,0            | 8,6            | 8,3            | 8,8            | 9,4            | 8,6               | <i>of which of animal origin</i> |
| <b>Rural / Rural</b>        |                |                |                |                |                |                   |                                  |
| <b>Calorii, kcal</b>        | <b>2 090,9</b> | <b>2 164,9</b> | <b>2 225,2</b> | <b>2 288,0</b> | <b>2 302,6</b> | <b>2 411,3</b>    | <b>Calories, kcal</b>            |
| din care de origine animală | 434,1          | 444,6          | 453,4          | 468,9          | 514,4          | 541,8             | <i>of which of animal origin</i> |
| <b>Proteine, gr</b>         | <b>57,1</b>    | <b>59,1</b>    | <b>60,4</b>    | <b>62,8</b>    | <b>65,7</b>    | <b>70,1</b>       | <b>Proteins, gr</b>              |
| din care de origine animală | 24,4           | 25,0           | 25,4           | 26,7           | 29,3           | 31,9              | <i>of which of animal origin</i> |
| <b>Lipide, gr</b>           | <b>77,8</b>    | <b>79,5</b>    | <b>82,4</b>    | <b>84,3</b>    | <b>86,2</b>    | <b>90,9</b>       | <b>Lipids, gr</b>                |
| din care de origine animală | 35,2           | 35,9           | 36,8           | 38,0           | 41,7           | 43,8              | <i>of which of animal origin</i> |
| <b>Glucide, gr</b>          | <b>297,8</b>   | <b>309,7</b>   | <b>317,3</b>   | <b>327,4</b>   | <b>325,0</b>   | <b>332,0</b>      | <b>Glucides, gr</b>              |
| din care de origine animală | 6,8            | 6,9            | 6,9            | 7,2            | 7,3            | 7,7               | <i>of which of animal origin</i> |

<sup>\*</sup>Datele nu sunt comparabile cu anii precedenți, deoarece a fost modificată metodologia Cercetării Bugetelor Gospodăriilor Casnice / Data are not comparable to previous years as the Household Budget Survey methodology was modified.



**6.47 Aprecierea nivelului de trai în gospodăriile cu copii**  
*Assessment of the standard of living by households with children*

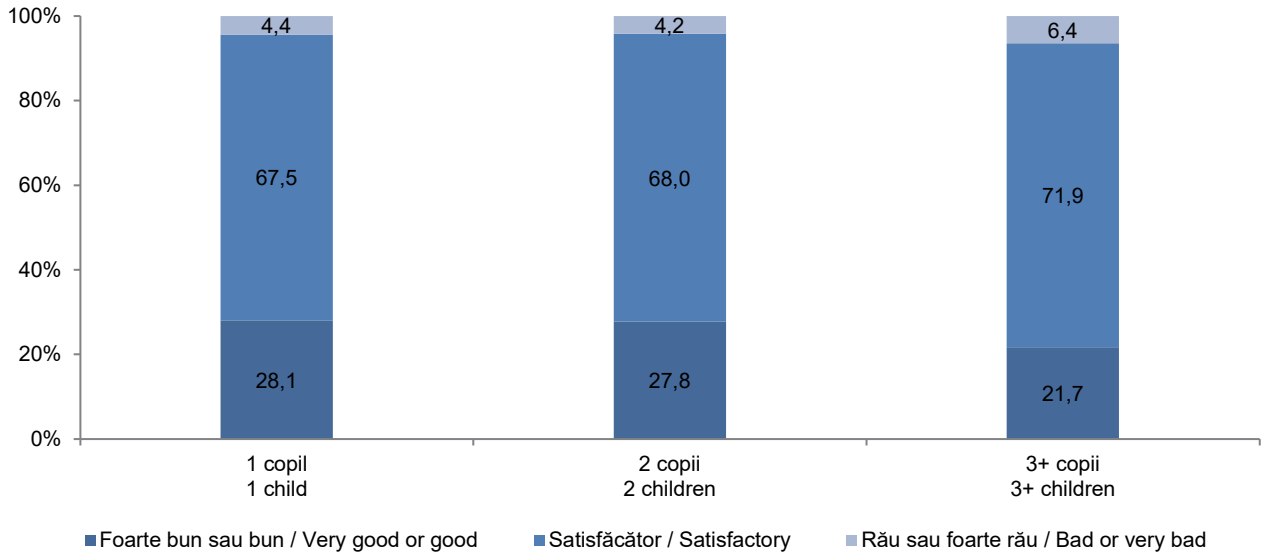
procente percentage

|  | 2014         | 2015         | 2016         | 2017         | 2018         | 2019*        |  |
|--|--------------|--------------|--------------|--------------|--------------|--------------|--|
| <b>Total / Total</b>   |              |              |              |              |              |              |  |
| <b>Cum apreciați nivelul de trai al gospodăriei?</b>                               |              |              |              |              |              |              | <b>How do you assess the standard of living of your household?</b>                                   |
| Foarte bun sau bun   | 14,4         | 15,7         | 16,0         | 17,5         | 20,3         | 27,1         | Very good or good  |
| Satisfăcător   | 72,6         | 74,0         | 74,4         | 74,5         | 74,6         | 68,3         | Satisfactory   |
| Rău sau foarte rău   | 13,0         | 10,2         | 9,6          | 8,0          | 5,1          | 4,6          | Bad or very bad  |
| <b>Total</b>   | <b>100,0</b> | <b>100,0</b> | <b>100,0</b> | <b>100,0</b> | <b>100,0</b> | <b>100,0</b> | <b>Total</b>   |
| <b>Cum apreciați nivelul de trai al gospodăriei, comparativ cu anul precedent?</b> |              |              |              |              |              |              | <b>How do you assess the standard of living of your household, as compared to previous year?</b>     |
| Mai bine   | 10,3         | 7,6          | 7,6          | 6,8          | 6,7          | 9,1          | Better   |
| La fel   | 70,7         | 69,9         | 77,9         | 86,3         | 87,6         | 84,2         | The same   |
| Mai rău  | 19,0         | 22,5         | 14,4         | 6,9          | 5,6          | 6,7          | Worse  |
| <b>Total</b>   | <b>100,0</b> | <b>100,0</b> | <b>100,0</b> | <b>100,0</b> | <b>100,0</b> | <b>100,0</b> | <b>Total</b>   |
| <b>Urban / Urban</b>   |              |              |              |              |              |              |  |
| <b>Cum apreciați nivelul de trai al gospodăriei?</b>                               |              |              |              |              |              |              | <b>How do you assess the standard of living of your household?</b>                                   |
| Foarte bun sau bun   | 15,2         | 16,6         | 15,8         | 18,9         | 24,2         | 32,1         | Very good or good  |
| Satisfăcător   | 72,8         | 70,2         | 74,7         | 73,1         | 71,5         | 64,7         | Satisfactory   |
| Rău sau foarte rău   | 11,9         | 13,2         | 9,4          | 8,0          | 4,2          | 3,2          | Bad or very bad  |
| <b>Total</b>   | <b>100,0</b> | <b>100,0</b> | <b>100,0</b> | <b>100,0</b> | <b>100,0</b> | <b>100,0</b> | <b>Total</b>   |
| <b>Cum apreciați nivelul de trai al gospodăriei, comparativ cu anul precedent?</b> |              |              |              |              |              |              | <b>How do you assess the standard of living of your household, as compared to the previous year?</b> |
| Mai bine   | 8,8          | 7,5          | 6,1          | 6,6          | 7,5          | 9,7          | Better   |
| La fel   | 70,3         | 62,6         | 75,7         | 84,0         | 85,1         | 83,2         | The same   |
| Mai rău  | 20,9         | 29,9         | 18,2         | 9,4          | 7,4          | 7,2          | Worse  |
| <b>Total</b>   | <b>100,0</b> | <b>100,0</b> | <b>100,0</b> | <b>100,0</b> | <b>100,0</b> | <b>100,0</b> | <b>Total</b>   |
| <b>Rural / Rural</b>   |              |              |              |              |              |              |  |
| <b>Cum apreciați nivelul de trai al gospodăriei?</b>                               |              |              |              |              |              |              | <b>How do you assess the standard of living of your household?</b>                                   |
| Foarte bun sau bun   | 13,8         | 15,1         | 16,1         | 16,5         | 17,2         | 23,1         | Very good or good  |
| Satisfăcător   | 72,5         | 77,1         | 74,1         | 75,5         | 77,1         | 71,2         | Satisfactory   |
| Rău sau foarte rău   | 13,8         | 7,8          | 9,8          | 8,0          | 5,7          | 5,7          | Bad or very bad  |
| <b>Total</b>   | <b>100,0</b> | <b>100,0</b> | <b>100,0</b> | <b>100,0</b> | <b>100,0</b> | <b>100,0</b> | <b>Total</b>   |
| <b>Cum apreciați nivelul de trai al gospodăriei, comparativ cu anul precedent?</b> |              |              |              |              |              |              | <b>How do you assess the standard of living of your household, as compared to the previous year?</b> |
| Mai bine   | 11,4         | 7,6          | 8,8          | 6,9          | 6,1          | 8,6          | Better   |
| La fel   | 71,1         | 75,7         | 79,7         | 88,2         | 89,7         | 85,1         | The same   |
| Mai rău  | 17,5         | 16,7         | 11,5         | 4,9          | 4,2          | 6,3          | Worse  |
| <b>Total</b>   | <b>100,0</b> | <b>100,0</b> | <b>100,0</b> | <b>100,0</b> | <b>100,0</b> | <b>100,0</b> | <b>Total</b>   |

\* Datele nu sunt comparabile cu anii precedenți, deoarece a fost modificată metodologia Cercetării Bugetelor Gospodăriilor Casnice / Data are not comparable to previous years as the Household Budget Survey methodology was modified.

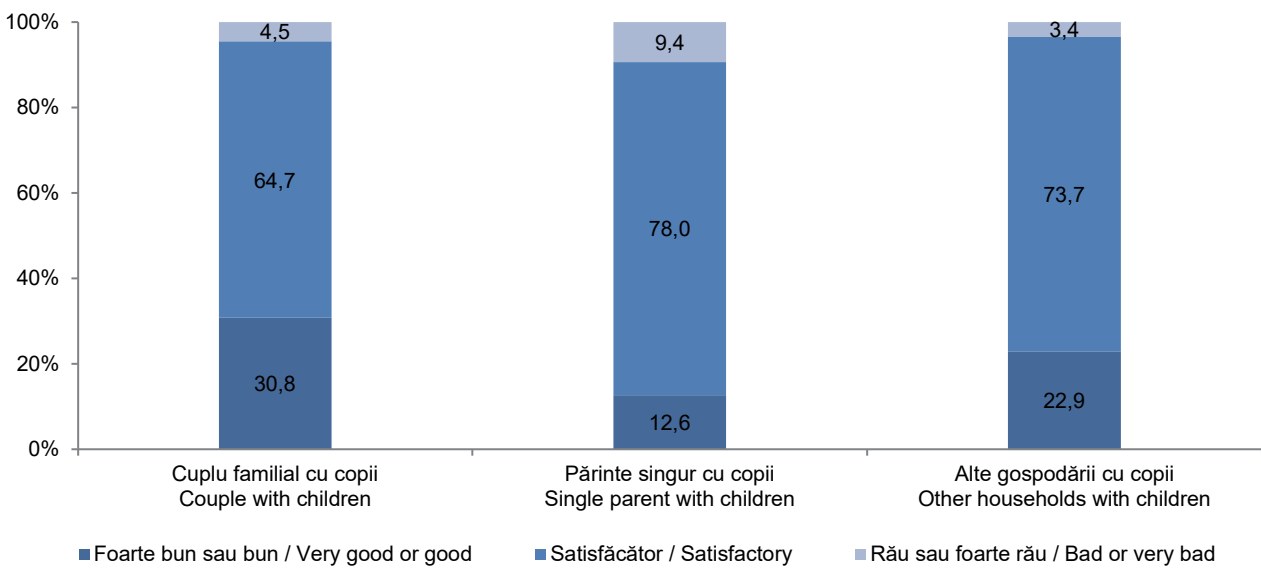
### 6.48 Aprecierea nivelului de trai în gospodăriile cu copii, după numărul de copii în gospodărie, în 2019

Assessment of the standard of living by households with children by number of children in household, in 2019



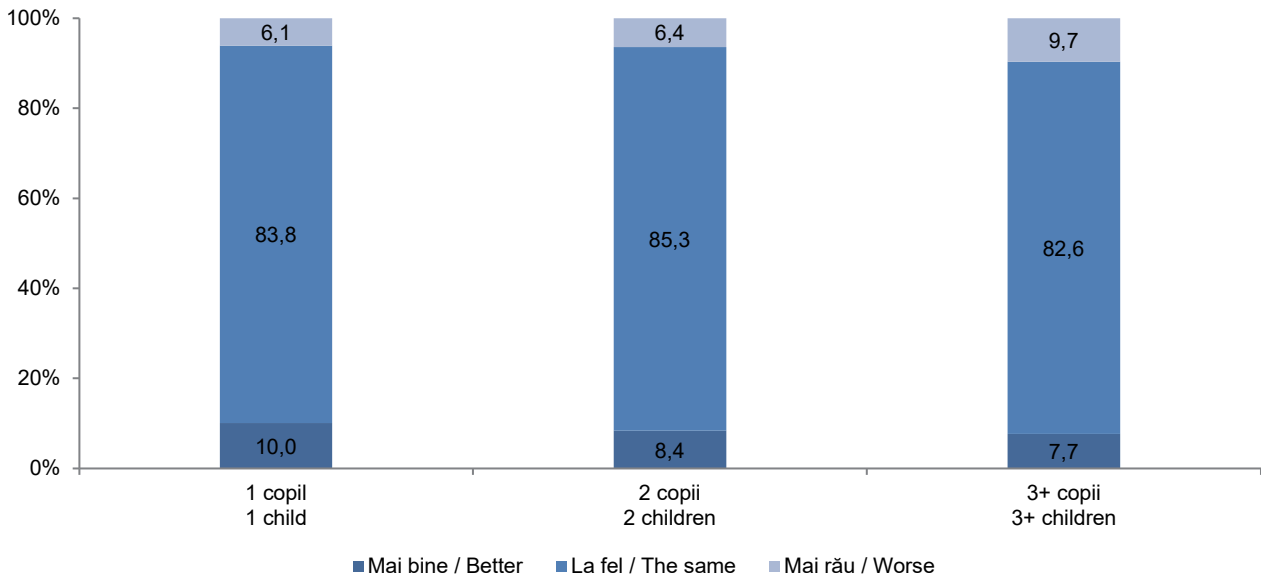
### 6.49 Aprecierea nivelului de trai în gospodăriile cu copii, după tipul gospodăriei, în 2019

Assessment of the standard of living by households with children by type of household, in 2019



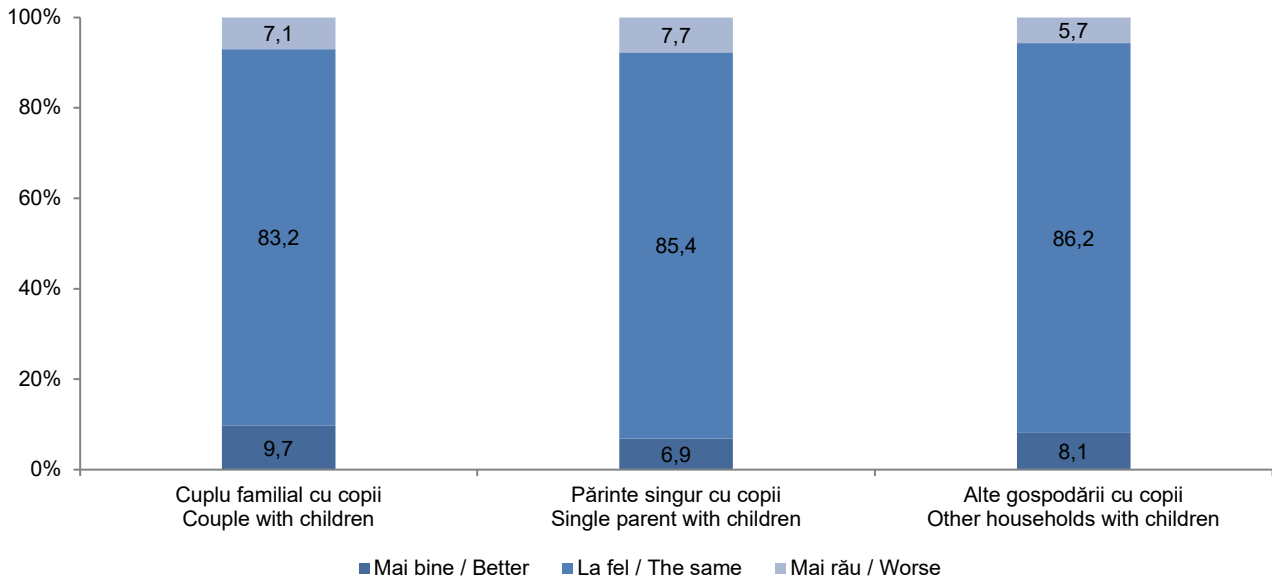
**6.50 Aprecierea nivelului de trai comparativ cu anul precedent în gospodăriile cu copii, după numărul de copii în gospodărie, în 2019**

*Assessment of the standard of living as compared to the previous year by households with children, by number of children in household, in 2019*



**6.51 Aprecierea nivelului de trai comparativ cu anul precedent în gospodăriile cu copii, după tipul gospodăriei, în 2019**

*Assessment of the standard of living as compared to the previous year by households with children, by type of household, in 2019*



### 6.52 Rata sărăciei absolute la copiii în vârstă de 0-17 ani, pe medii și regiuni

*Absolute poverty rate for children aged 0-17 years old by area and region*

| procente           |             |             |             |             |             |                   | percentage            |
|--------------------|-------------|-------------|-------------|-------------|-------------|-------------------|-----------------------|
|                    | 2014        | 2015        | 2016        | 2017        | 2018        | 2019 <sup>1</sup> |                       |
| <b>Total copii</b> | <b>32,9</b> | <b>27,7</b> | <b>28,7</b> | <b>30,9</b> | <b>24,4</b> | <b>24,0</b>       | <b>Total children</b> |
| <b>Mediu</b>       |             |             |             |             |             |                   | <b>Area</b>           |
| Urban              | 14,7        | 8,2         | 11,1        | 10,1        | 9,4         | 7,1               | Urban                 |
| Rural              | 44,9        | 40,7        | 40,5        | 44,5        | 34,7        | 36,0              | Rural                 |
| <b>Zone</b>        |             |             |             |             |             |                   | <b>Region</b>         |
| mun.Chişinău       | 13,2        | 6,2         | 6,7         | 7,2         | 3,2         | 2,4               | mun.Chisinau          |
| Nord               | 35,1        | 28,0        | 34,6        | 35,2        | 30,6        | 26,0              | North                 |
| Centru             | 43,5        | 39,7        | 40,1        | 39,9        | 32,5        | 30,0              | Center                |
| Sud                | 36,6        | 34,4        | 29,4        | 35,9        | 28,9        | 41,0              | South                 |

### 6.53 Rata sărăciei absolute la copiii în vârstă de 0-17 ani, pe grupe de vârstă și sexe

*Absolute poverty rate for children aged 0-17 years old by age group and sex*

| procente           |             |             |             |             |             |                   | percentage            |
|--------------------|-------------|-------------|-------------|-------------|-------------|-------------------|-----------------------|
|                    | 2014        | 2015        | 2016        | 2017        | 2018        | 2019 <sup>1</sup> |                       |
| <b>Total copii</b> | <b>32,9</b> | <b>27,7</b> | <b>28,7</b> | <b>30,9</b> | <b>24,4</b> | <b>24,0</b>       | <b>Total children</b> |
| până la 3 ani      | 31,6        | 22,2        | 27,1        | 27,4        | 25,2        | 21,9              | up to 3 years         |
| 3-6 ani            | 32,0        | 25,6        | 24,0        | 29,2        | 21,7        | 22,9              | 3-6 years             |
| 7-10 ani           | 33,2        | 27,7        | 26,4        | 28,3        | 24,4        | 23,2              | 7-10 years            |
| 11-15 ani          | 35,0        | 29,9        | 32,8        | 32,7        | 24,7        | 25,6              | 11-15 years           |
| 16-17 ani          | 31,6        | 34,8        | 34,2        | 41,1        | 28,4        | 26,8              | 16-17 years           |
| <b>Băieți</b>      | <b>32,7</b> | <b>28,1</b> | <b>27,6</b> | <b>29,6</b> | <b>23,8</b> | <b>24,0</b>       | <b>Boys</b>           |
| până la 3 ani      | 30,2        | 21,2        | 28,4        | 33,8        | 29,9        | 21,1              | up to 3 years         |
| 3-6 ani            | 31,1        | 24,2        | 22,8        | 25,8        | 21,3        | 22,4              | 3-6 years             |
| 7-10 ani           | 33,3        | 29,2        | 25,8        | 27,2        | 27,1        | 24,6              | 7-10 years            |
| 11-15 ani          | 35,9        | 32,6        | 30,4        | 28,6        | 18,6        | 26,6              | 11-15 years           |
| 16-17 ani          | 31,3        | 34,3        | 33,1        | 38,9        | 27,1        | 25,4              | 16-17 years           |
| <b>Fete</b>        | <b>33,2</b> | <b>27,4</b> | <b>29,8</b> | <b>32,4</b> | <b>25,0</b> | <b>23,9</b>       | <b>Girls</b>          |
| până la 3 ani      | 32,7        | 23,6        | 25,5        | 21,1        | 19,7        | 22,8              | up to 3 years         |
| 3-6 ani            | 33,1        | 27,1        | 25,5        | 33,2        | 22,2        | 23,5              | 3-6 years             |
| 7-10 ani           | 33,2        | 26,5        | 27,1        | 29,5        | 21,8        | 22,0              | 7-10 years            |
| 11-15 ani          | 34,0        | 26,6        | 35,3        | 37,1        | 31,1        | 24,6              | 11-15 years           |
| 16-17 ani          | 32,0        | 35,2        | 35,4        | 43,7        | 29,9        | 28,3              | 16-17 years           |

<sup>1</sup> Datele nu sunt comparabile cu anii precedenți, deoarece a fost modificată metodologia Cercetării Bugetelor Gospodăriilor Casnice / Data are not comparable to previous years as the Household Budget Survey methodology was modified.

### 6.54 Rata sărăciei extreme la copiii în vârstă de 0-17 ani, pe medii și regiuni

*Extreme poverty rate for children aged 0-17 years old by area and region*

| procente           |             |             |             |             |             |             | percentage            |
|--------------------|-------------|-------------|-------------|-------------|-------------|-------------|-----------------------|
|                    | 2014        | 2015        | 2016        | 2017        | 2018        | 2019 *      |                       |
| <b>Total copii</b> | <b>14,7</b> | <b>12,4</b> | <b>12,3</b> | <b>13,1</b> | <b>10,1</b> | <b>11,3</b> | <b>Total children</b> |
| <b>Mediu</b>       |             |             |             |             |             |             | <b>Area</b>           |
| Urban              | 6,8         | 2,2         | 2,3         | 1,9         | 2,9         | 2,5         | Urban                 |
| Rural              | 19,8        | 19,2        | 19,0        | 20,5        | 15,1        | 17,6        | Rural                 |
| <b>Zone</b>        |             |             |             |             |             |             | <b>Region</b>         |
| mun.Chişinău       | 7,8         | 1,9         | 2,0         | 0,9         | 1,2         | 0,6         | mun.Chisinau          |
| Nord               | 15,0        | 13,5        | 16,4        | 12,3        | 13,0        | 10,7        | North                 |
| Centru             | 18,9        | 19,6        | 16,7        | 19,5        | 13,5        | 14,8        | Center                |
| Sud                | 15,7        | 12,1        | 12,1        | 17,3        | 11,6        | 21,4        | South                 |

### 6.55 Rata sărăciei extreme la copiii în vârstă de 0-17 ani, pe grupe de vârstă și sexe

*Extreme poverty rate for children aged 0-17 years old by age group and sex*

| procente           |             |             |             |             |             |             | percentage            |
|--------------------|-------------|-------------|-------------|-------------|-------------|-------------|-----------------------|
|                    | 2014        | 2015        | 2016        | 2017        | 2018        | 2019 *      |                       |
| <b>Total copii</b> | <b>14,7</b> | <b>12,4</b> | <b>12,3</b> | <b>13,1</b> | <b>10,1</b> | <b>11,3</b> | <b>Total children</b> |
| până la 3 ani      | 15,4        | 10,4        | 9,9         | 11,5        | 11,3        | 10,0        | up to 3 years         |
| 3-6 ani            | 14,1        | 10,6        | 9,7         | 12,7        | 8,4         | 11,4        | 3-6 years             |
| 7-10 ani           | 17,0        | 11,6        | 11,5        | 10,6        | 8,6         | 9,9         | 7-10 years            |
| 11-15 ani          | 14,5        | 13,7        | 13,9        | 13,4        | 9,8         | 11,8        | 11-15 years           |
| 16-17 ani          | 11,9        | 17,3        | 18,3        | 21,1        | 15,8        | 14,6        | 16-17 years           |
| <b>Băieți</b>      | <b>14,7</b> | <b>12,5</b> | <b>12,2</b> | <b>12,9</b> | <b>10,2</b> | <b>11,1</b> | <b>Boys</b>           |
| până la 3 ani      | 14,2        | 8,7         | 12,8        | 14,0        | 13,9        | 8,4         | up to 3 years         |
| 3-6 ani            | 14,2        | 12,4        | 9,7         | 12,5        | 8,8         | 11,2        | 3-6 years             |
| 7-10 ani           | 18,5        | 14,5        | 10,4        | 8,7         | 7,5         | 9,9         | 7-10 years            |
| 11-15 ani          | 14,5        | 12,8        | 13,0        | 13,7        | 8,6         | 11,5        | 11-15 years           |
| 16-17 ani          | 10,8        | 15,1        | 17,9        | 18,8        | 16,9        | 16,3        | 16-17 years           |
| <b>Fete</b>        | <b>14,8</b> | <b>12,4</b> | <b>12,4</b> | <b>13,3</b> | <b>10,0</b> | <b>11,5</b> | <b>Girls</b>          |
| până la 3 ani      | 16,4        | 12,8        | 6,3         | 9,1         | 8,3         | 11,8        | up to 3 years         |
| 3-6 ani            | 13,9        | 8,5         | 9,6         | 12,9        | 8,0         | 11,6        | 3-6 years             |
| 7-10 ani           | 15,6        | 9,3         | 12,5        | 12,8        | 9,6         | 9,9         | 7-10 years            |
| 11-15 ani          | 14,4        | 14,8        | 14,9        | 13,0        | 11,2        | 12,1        | 11-15 years           |
| 16-17 ani          | 13,3        | 19,2        | 18,7        | 23,9        | 14,6        | 12,7        | 16-17 years           |

\* Datele nu sunt comparabile cu anii precedenți, deoarece a fost modificată metodologia Cercetării Bugetelor Gospodăriilor Casnice / Data are not comparable to previous years as the Household Budget Survey methodology was modified.

## Protecția socială

### Copii rămași fără ocrotire părintească

Conform datelor Ministerului Sănătății, Muncii și Protecției Sociale, în anul 2019, au fost luați la evidență 1150 copii rămași fără ocrotire părintească, inclusiv 599 copii rămași temporar fără ocrotire părintească. În structura copiilor luați la evidență anual predomină copiii cu vârsta între 7-15 ani. În anul 2019, ponderea copiilor rămași fără ocrotire părintească, inclusiv temporar, în vârstă de 7-15 ani a constituit 54,9%, a copiilor în vârstă de 3-6 ani – 20,9% și a copiilor în vârstă de 16-17 ani și 0-2 ani – 12,9% și 11,3%, respectiv.

### Copii supuși violenței și neglijării

În anul 2019, s-au înregistrat 755 copii supuși violenței. În structura acestora, 51,3% erau din mediul urban, iar 50,5% erau băieți.

Numărul copiilor neglijăți, în anul 2019 a constituit 8,6 mii copii. Cel mai des victime ale neglijenței au fost copiii în vârstă de 7-15 ani (49,1%).

### Tutela și adopția

În anul 2019, de către cetățenii Republicii Moldova au fost adoptați 80 copii, iar de către cetățenii străini 7 copii. În perioada 2014-2019, în total au fost adoptați de către cetățenii străini 70 de copii.

Numărul copiilor aflați sub tutelă/curatelă, în anul 2019, a fost de 642 copii. În structura acestora, cea mai mare pondere o dețin copiii de vârstă 7-17 ani, circa 75,1% din total copii plasați sub tutelă/curatelă.

De asemenea, în serviciul de asistență parentală profesionistă au fost plasați 298 copii. Structura acestora pe sexe se prezintă astfel: 58,1% - fete și 41,9% - băieți.

### Copiii în instituții rezidențiale

La sfârșitul anului 2019, în instituțiile rezidențiale se aflau 1100 copii, ceea ce este mai puțin cu 36,6% comparativ cu anul 2014.

În cadrul centrelor de plasament și reabilitare pentru copii de vârstă fragedă, în anul 2019 au fost plasați 301 copii. Comparativ cu anul 2014, numărul copiilor din aceste instituții a crescut cu 4,2%. Din total copii plasați în anul 2019, circa 53,8 % au fost copii cu vârsta de 3 ani și peste.

În republică au activat două instituții pentru copii cu deficiențe mentale, aflate în subordinea Ministerului Sănătății, Muncii și Protecției Sociale, de serviciile cărora, pe parcursul anului 2019, au beneficiat 453 copii, numărul acestora fiind în descreștere comparativ cu anii precedenți.

### Indemnizația unică la nașterea copilului

Indemnizația unică la nașterea copilului se acordă persoanelor cu copii indiferent de statut (asigurat/neasigurat). Astfel, la 1 ianuarie 2020, numărul beneficiarilor de indemnizație unică la naștere a constituit 14,9 mii persoane asigurate și 20,6 mii persoane neasigurate. În perioada 2014-2019, mărimea indemnizației unice la nașterea copilului s-a majorat constant. Mărimea indemnizației la nașterea primului copil a constituit 7911 lei, valoarea acesteia fiind de 2,5 ori mai mare comparativ cu anul 2014. În cazul nașterii fiecărui următor copil indemnizația unică s-a majorat de 2,3 ori față de anul 2014.

### Indemnizația lunară pentru creșterea și îngrijirea copilului

În mare parte femeile își asumă rolul de creștere și îngrijire a copilului, însă în ultimul timp numărul bărbaților care beneficiază de acest drept este în creștere. La 1 ianuarie 2020, numărul taților care au solicitat indemnizația lunară pentru îngrijirea și creșterea copilului s-a majorat de 5,6 ori comparativ cu situația la 1 ianuarie 2015. La 1 ianuarie 2020, numărul beneficiarilor de indemnizație lunară pentru creșterea copilului până la vârsta de 3 ani a constituit 46,9 mii persoane asigurate, dintre care 39,4 mii - mame, 7,1 mii - tați și 0,4 mii - alte persoane. De indemnizație lunară pentru îngrijirea copilului până la vârsta de 2 ani au beneficiat și 38,1 mii persoane neasigurate, inclusiv 37,8 mii mame, 206 tați și 25 beneficiari - alte persoane.

La 1 ianuarie 2020, mărimea medie a indemnizației lunare pentru creșterea copilului până la vârsta de 3 ani, în cazul persoanelor asigurate a constituit 1759,0 lei față de 640,0 lei – indemnizația lunară pentru îngrijirea copilului până la vârsta de 2 ani în cazul persoanelor neasigurate. Indemnizația lunară pentru creșterea și îngrijirea copilului la 1 ianuarie 2020 s-a majorat de 1,6 ori comparativ cu situația la 1 ianuarie 2015, atât pentru persoanele asigurate cât și pentru cele neasigurate. Indemnizația lunară acoperă 105% din minimumul de existență pentru copiii de 1-6 ani la persoanele asigurate și 83% la persoanele neasigurate.

## **Alocații sociale de stat**

Copiii beneficiază lunar de alocații sociale de stat pentru dizabilitate, pierderea întreținătorului și alocație pentru îngrijire, însoțire și supraveghere. La 1 ianuarie 2020, numărul copiilor care au beneficiat lunar de alocații sociale de stat de dizabilitate a constituit 10,7 mii copii, 45,5% din acești copii fiind cu dizabilități severe. De asemenea, 6,1 mii copii au beneficiat lunar de alocații sociale de stat pentru pierderea întreținătorului.

La 1 ianuarie 2020, mărimea medie lunară a alocației sociale de stat pentru copiii cu dizabilități a constituit 737,5 lei, majorându-se cu 76 la sută, comparativ cu 1 ianuarie 2015. Totodată, a crescut și mărimea medie lunară a alocației pentru pierderea întreținătorului de 3,6 ori, comparativ cu 1 ianuarie 2015.

## **Social protection**

### **Children left without parental care**

According to the Ministry of Health, Labour and Social Protection data at the evidence were taken 1150 children left without parental care, including 599 children left temporarily without parental care, in 2019. In the structure of children at the evidence, predominated children aged 7-15 years. In 2019, the share of children left without parental care, including temporarily, aged 7-15 years accounted for 54.9%, children aged 3-6 years - 20.9%, children aged 16-17 years and 0-2 years - 12.9% and 11.3%, respectively.

### **Children subjected to violence and neglect**

In 2019, were registered 755 children subjected to violence. In their structure, 51.2% were from urban area, and 50.5% were boys.

The number of neglected children in 2019 accounted for 8.6 thousand children. Most often victims of negligence were children aged 7-15 years (49.1%).

### **Guardianship and adoption**

In 2019, Moldovan citizens adopted 80 children and 7 children were adopted by foreign citizens. During the period of 2014-2019 years, a total of 70 children were adopted by foreign citizens.

The number of children under guardianship/curatorship, accounted for 642 children, in 2019. In their structure, the largest share belongs to children aged 7-17, about 75.1% out of the total children placed under guardianship/curatorship.

Also, 298 children were placed in the professional parental assistance service. Their structure by sex is presented as follows: 58.1% - girls and 41.9% - boys.

### **Children in residential institutions**

At the end of 2019, there were 1100 children in residential institutions, which is 36.6% less compared to 2014.

Within the placement and rehabilitation centers for children at early age 301 children were placed, in 2019. Compared to 2014, the number of children in these institutions has increased by 4.2%. Out of the total children placed in 2019, about 53.8% were children aged 3 years and over.

In the republic, have operated two institutions for children with mental impairments, subordinated to the Ministry of Health, Labor and Social Protection, whose services, during 2019, benefited 453 children, their number being decreasing compared to previous years.

### **Unique indemnity at child's birth**

The unique indemnity at child's birth is granted to persons regardless of their status (insured / uninsured). Thus, on January 1st 2020, the number of beneficiaries of unique indemnity at child's birth accounted for 14.9 thousand insured persons and 20.6 thousand uninsured persons. During the period of 2014-2019 years, the amount of the unique indemnity at child's birth increased steadily. The amount of the unique indemnity at the birth of first child was 7911 lei, its value being 2.5 times higher compared to 2014. In the case of the birth of each next child, the unique indemnity has increased 2.3 times compared to 2014.

### **Monthly indemnity for child raising and care**

Most often, women take on the role of raising and caring for the child, however in recent years the number of men who benefit from this right is growing. On 1st January 2020, the number of fathers who applied for the monthly childcare allowance increased 5.6 times compared to the situation on 1st January 2015. On 1st January 2020, the number of beneficiaries of the monthly childcare indemnity up to the age of 3 years constituted 46.9 thousand insured persons, of which 39.4 thousand - mothers, 7.1 thousand - fathers and 0.4 thousand - other persons. Beneficiaries of the monthly indemnity for child care up to the age of 2 were 38.1 thousand uninsured persons, including 37.8 thousand mothers, 206 fathers and 25 beneficiaries - other persons.

On January 1st, 2020, the average size of the monthly indemnity for raising a child up to the age of 3, in the case of insured persons was 1759.0 lei compared to 640.0 lei - the monthly indemnity for child care up to the age of 2 in the case of persons uninsured. The monthly indemnity for raising and caring for the child on 1st January 2020, increased 1.6 times compared to the situation on 1 st January 2015, for both insured and uninsured persons. The monthly indemnity covers 105% of the subsistence minimum for children aged 1-6 for insured persons and 83% for uninsured persons.



## **State social allowances**

*Children receive monthly state social allowances for disability, loss of caregiver and care, support and supervision allowance. On 1st January 2020, the number of children who received monthly state social allowance for disability accounted for 10.7 thousand children, 45.5% of these children were with severe disability. Also, 6.1 thousand children benefited monthly from state social allowances for the loss of the breadwinner.*

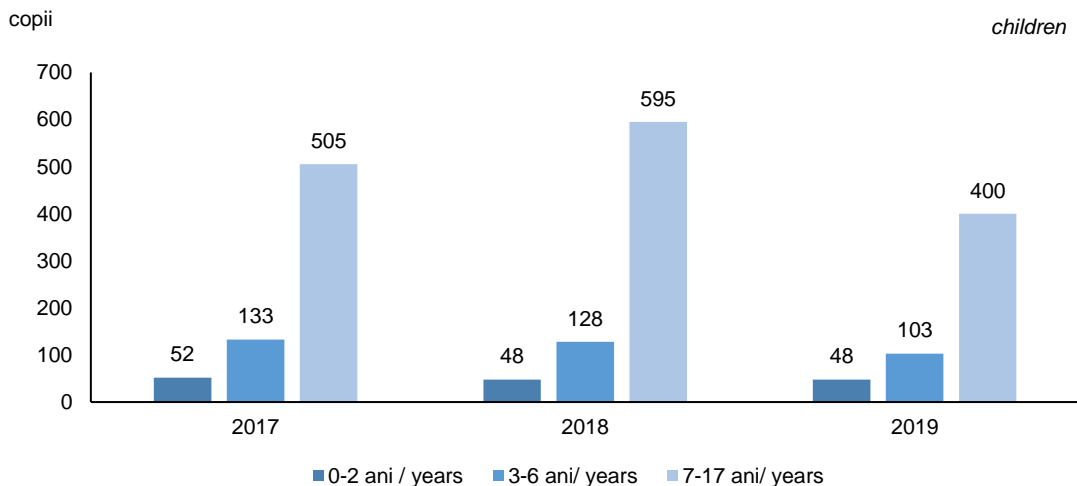
*On 1st January 2020, the monthly average size of the state social allowance for children with disabilities was 737.5 lei, increasing by 76 percent compared to 1st January 2015. At the same time, the monthly average size of the allowance for the loss of the breadwinner increased by 3.6 times compared to 1st January 2015.*

## 7. PROTECȚIA SOCIALĂ SOCIAL PROTECTION

### 7.1 Copii rămași fără ocrotire părintescă, pe sexe, grupe de vârstă și medii *Children left without parental care by sex, age group and area*

| copii                     | 2017  |  | 2018  |  | 2019  |  | children                   |
|---------------------------|---|--|---|--|---|--|----------------------------|
|                           | Copiii rămași fără ocrotire părintescă / <i>Children left without parental care</i> | Copiii rămași temporar fără ocrotire părintescă / <i>Children left temporarily without parental care</i> | Copiii rămași fără ocrotire părintescă / <i>Children left without parental care</i> | Copiii rămași temporar fără ocrotire părintescă / <i>Children left temporarily without parental care</i> | Copiii rămași fără ocrotire părintescă / <i>Children left without parental care</i> | Copiii rămași temporar fără ocrotire părintescă / <i>Children left temporarily without parental care</i> |                            |
| <b>Total, copii</b>       | <b>690</b>  | <b>481</b>   | <b>771</b>  | <b>518</b>   | <b>551</b>  | <b>599</b>   | <b>Total, children</b>     |
| inclusiv cu dizabilitate: |   |  |   |  |   |  | including with disability: |
| Copii cu dizabilitate     | ...   | ...  | 21  | 12   | 5   | 7  | Children with disability   |
| inclusiv pe sexe:         |   |  |   |  |   |  | including by sex:          |
| Băieți                    | 343   | 248  | 372   | 237  | 265   | 287  | Boys                       |
| Fete                      | 347   | 233  | 399   | 281  | 286   | 312  | Girls                      |
| inclusiv pe vârste:       |   |  |   |  |   |  | including by age:          |
| 0-2 ani                   | 52  | 44   | 48  | 60   | 48  | 82   | 0-2 years                  |
| 3-6 ani                   | 133   | 117  | 128   | 117  | 103   | 137  | 3-6 years                  |
| 7-17 ani                  | 505   | 320  | 595   | 341  | 400   | 380  | 7-17 years                 |
| inclusiv pe medii:        |   |  |   |  |   |  | including by area:         |
| Urban                     | 206   | 160  | 227   | 198  | 166   | 185  | Urban                      |
| Rural                     | 484   | 321  | 544   | 320  | 385   | 414  | Rural                      |

### 7.2 Copii rămași fără ocrotire părintescă, pe grupe de vârstă *Children left without parental care by age group*



**7.3 Copii beneficiari de servicii de tip familial, pe sexe și grupe de vârstă, pe parcursul anului**  
*Children benefiting of family type services by sex and age group, during the year*

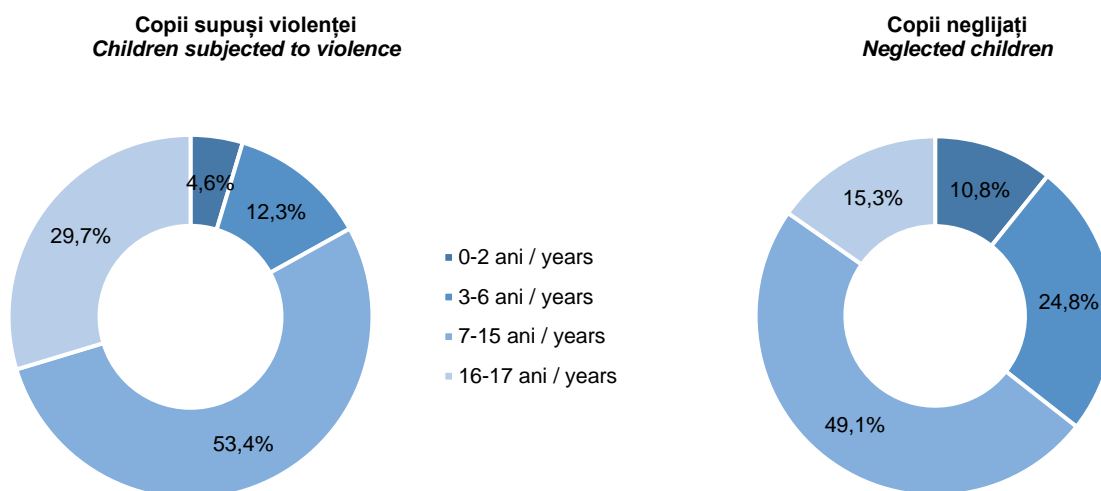
persoane

persons

|  | 2014         | 2015         | 2016         | 2017       | 2018       | 2019       |                                   |
|--|--------------|--------------|--------------|------------|------------|------------|-----------------------------------|
| <b>Copii plasați sub tutelă / curatelă</b>                             |              |              |              |            |            |            |                                   |
| <i>Children placed under guardianship / curatorship</i>                |              |              |              |            |            |            |                                   |
| <b>Numărul de copii – total</b>  | <b>1 941</b> | <b>2 865</b> | <b>2 867</b> | <b>935</b> | <b>714</b> | <b>642</b> | <b>Number of children - total</b> |
| inclusiv:  |              |              |              |            |            |            | of which:                         |
| Fete   | 964          | 1 428        | 1 385        | 427        | 340        | 323        | Girls                             |
| Băieți   | 977          | 1 437        | 1 482        | 508        | 374        | 319        | Boys                              |
| inclusiv:  |              |              |              |            |            |            | of which:                         |
| 0-2 ani  | 107          | 145          | 205          | 62         | 35         | 45         | 0-2 years                         |
| 3-6 ani  | 380          | 619          | 585          | 185        | 104        | 115        | 3-6 years                         |
| 7-17 ani   | 1 454        | 2 101        | 2 077        | 688        | 575        | 482        | 7-17 years                        |
| <b>Copii plasați în serviciul de asistență parentală profesionistă</b> |              |              |              |            |            |            |                                   |
| <i>Children placed in professional parental assistance service</i>     |              |              |              |            |            |            |                                   |
| <b>Numărul de copii – total</b>  | <b>213</b>   | <b>276</b>   | <b>267</b>   | <b>274</b> | <b>250</b> | <b>298</b> | <b>Number of children - total</b> |
| inclusiv:  |              |              |              |            |            |            | of which:                         |
| Fete   | 99           | 139          | 134          | 134        | 128        | 173        | Girls                             |
| Băieți   | 114          | 137          | 133          | 140        | 122        | 125        | Boys                              |
| inclusiv:  |              |              |              |            |            |            | of which:                         |
| 0-2 ani  | 20           | 28           | 40           | 43         | 50         | 43         | 0-2 years                         |
| 3-6 ani  | 65           | 69           | 66           | 71         | 56         | 79         | 3-6 years                         |
| 7-17 ani   | 128          | 179          | 161          | 160        | 144        | 176        | 7-17 years                        |
| <b>Copii plasați în case de copii de tip familial</b>                  |              |              |              |            |            |            |                                   |
| <i>Children placed in family-type homes for children</i>               |              |              |              |            |            |            |                                   |
| <b>Numărul de copii – total</b>  | <b>40</b>    | <b>88</b>    | <b>57</b>    | <b>61</b>  | <b>73</b>  | <b>88</b>  | <b>Number of children - total</b> |
| inclusiv:  |              |              |              |            |            |            | of which:                         |
| Fete   | 19           | 41           | 28           | 32         | 41         | 46         | Girls                             |
| Băieți   | 21           | 47           | 29           | 29         | 32         | 42         | Boys                              |
| inclusiv:  |              |              |              |            |            |            | of which:                         |
| 0-2 ani  | 1            | 4            | 1            | 4          | 5          | 3          | 0-2 years                         |
| 3-6 ani  | 10           | 13           | 6            | 10         | 21         | 22         | 3-6 years                         |
| 7-17 ani   | 29           | 71           | 50           | 47         | 47         | 63         | 7-17 years                        |

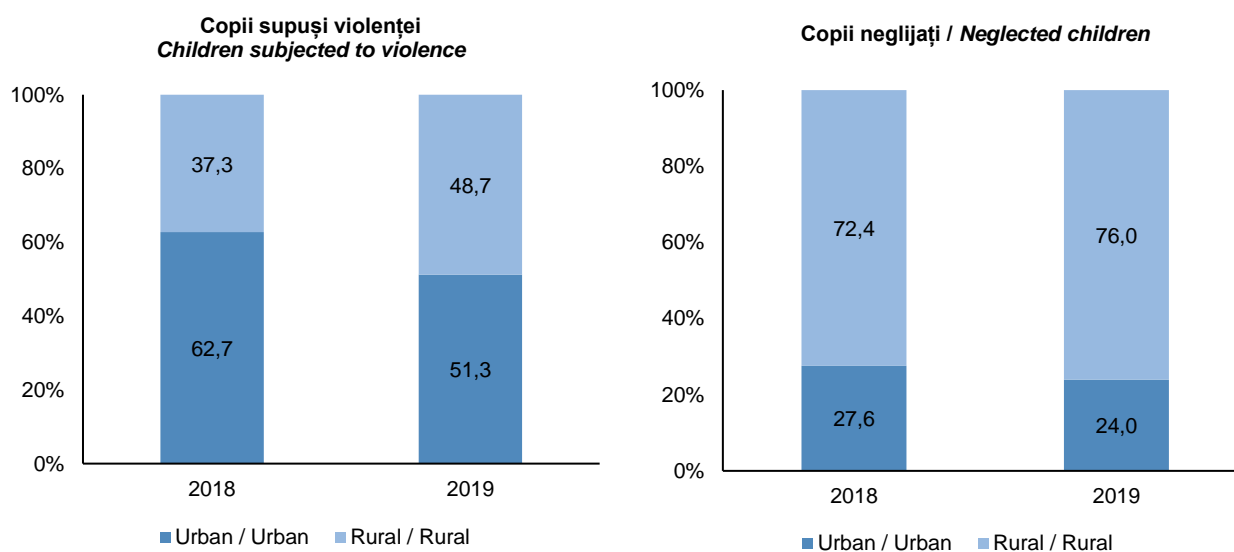
### 7.4 Structura copiilor supuși violenței și neglijării, pe grupe de vârstă, la sfârșitul anului 2019

Structure of children subjected to violence and neglect by age group, at the end of 2019



### 7.5 Structura copiilor supuși violenței și neglijării, pe medii de reședință

Structure of children subjected to violence and neglect by area of residence



## 7.6 Centre sociale destinate familiilor cu copii, copiilor aflați în situații de risc și numărul de beneficiari<sup>1</sup>

*Social centers for families with children, children at risk and the number of beneficiaries*

|                       | 2017                            |   | 2018                            |   | 2019 <sup>2</sup>               |   |                        |
|-----------------------|---------------------------------|---|---------------------------------|---|---------------------------------|---|------------------------|
|                       | Centre sociale / Social centers | Total beneficiari / Total number of beneficiaries | Centre sociale / Social centers | Total beneficiari / Total number of beneficiaries | Centre sociale / Social centers | Total beneficiari / Total number of beneficiaries |                        |
| <b>Total</b>          | <b>184</b>                      | <b>7 872</b>                                      | <b>179</b>                      | <b>8 963</b>                                      | <b>99</b>                       | <b>3 653</b>                                      | <b>Total</b>           |
| inclusiv:             |                                 |   |                                 |   |                                 |   | of which:              |
| Zi                    | 46                              | 1 587   | 45                              | 1 949   | 38                              | 1 753   | Day                    |
| Plasament temporar    | 46                              | 1 087   | 43                              | 1 584   | 28                              | 1 115   | Temporary placement    |
| Mixte                 | 74                              | 3 261   | 73                              | 3 128   | 14                              | 442   | Mixed                  |
| Alte tipuri de centre | 18                              | 1 937   | 18                              | 2 302   | 19                              | 343   | Other types of centers |

## 7.7 Centre de plasament și reabilitare pentru copii de vârstă fragedă și numărul de copii beneficiari

*Placement and rehabilitation centers for children at early age and the number of children beneficiaries*

|  | 2014       | 2015       | 2016       | 2017       | 2018       | 2019       |  |
|--|------------|------------|------------|------------|------------|------------|--|
| <b>Numărul centrelor de plasament pentru copii de vârstă fragedă<sup>3</sup></b> | <b>3</b>   | <b>3</b>   | <b>3</b>   | <b>3</b>   | <b>3</b>   | <b>3</b>   | <b>Number of placement centers for children at early age<sup>3</sup></b> |
| <b>Numărul copiilor plasați</b>  | <b>289</b> | <b>323</b> | <b>301</b> | <b>343</b> | <b>325</b> | <b>301</b> | <b>Number of placed children</b>   |
| inclusiv în vârstă :   |            |            |            |            |            |            | including aged of:   |
| 0-12 luni  | 59         | 56         | 50         | 72         | 51         | 42         | 0-12 months  |
| 1-3 ani  | 111        | 131        | 114        | 124        | 114        | 97         | 1-3 years  |
| 3 ani și peste   | 119        | 136        | 137        | 147        | 160        | 162        | 3 years and over   |
| <b>Numărul copiilor internați pe parcursul anului</b>                            | <b>210</b> | <b>174</b> | <b>126</b> | <b>134</b> | <b>150</b> | <b>125</b> | <b>Number of children placed during the year</b>                         |
| inclusiv:  |            |            |            |            |            |            | including:   |
| lipsiți temporar de grija părintească  | 125        | 129        | 109        | 123        | 130        | 117        | temporarily deprived of parental care                                    |
| abandonați   | 14         | 19         | 8          | 4          | 8          | 3          | abandoned  |
| <b>Numărul copiilor externați pe parcursul anului</b>                            | <b>219</b> | <b>187</b> | <b>164</b> | <b>137</b> | <b>144</b> | <b>146</b> | <b>Number of discharged children during the year</b>                     |
| inclusiv:  |            |            |            |            |            |            | including:   |
| reintegrați în familia biologică   | 86         | 65         | 52         | 60         | 34         | 50         | reintegrated into biological families                                    |
| înfițați   | 18         | 5          | 6          | 4          | 5          | 2          | adopted children   |
| <b>Numărul de copii cu deficiențe în dezvoltare</b>                              |            |            |            |            |            |            | <b>Number of children with developmental impairments</b>                 |
| inclusiv :   |            |            |            |            |            |            | including :  |
| fizică   | 35         | 125        | 114        | 127        | 110        | 107        | physical   |
| psihică  | 46         | 76         | 51         | 62         | 74         | 61         | mental   |

<sup>1</sup> Sursa de date: Ministerul Sănătății, Muncii și Protecției Sociale / Data source of the Ministry of Health, Labor and Social Protection

<sup>2</sup> Fără centrele comunitare / Without community centers

<sup>3</sup> Două centre sunt în gestiunea Ministerului Sănătății, Muncii și Protecției Sociale și unul în gestiunea primăriei Chișinău. / Two centers are managed by the Ministry of Health, Labor and Social Protection and one is managed by Chisinau City Hall.

**7.8 Copii în instituții rezidențiale, pe grupe de vârste**  
*Children in residential institutions by age group*

| copii   |              |              |              |              |              |              | children  |
|---|--------------|--------------|--------------|--------------|--------------|--------------|---|
|   | 2014         | 2015         | 2016         | 2017         | 2018         | 2019         |   |
| <b>Total copii în instituții rezidențiale, la sfârșitul anului</b>                                    | <b>3 005</b> | <b>2 214</b> | <b>1 750</b> | <b>1 536</b> | <b>1 484</b> | <b>1 100</b> | <b>Total children in residential institutions, at the end of the year</b>                       |
| inclusiv pe vârste:   |              |              |              |              |              |              | including by age:   |
| 0-2 ani   | 253          | 221          | 215          | 149          | 157          | 144          | 0-2 years   |
| 3-6 ani   | 264          | 226          | 172          | 120          | 231          | 135          | 3-6 years   |
| 7-17 ani  | 2 488        | 1 767        | 1 363        | 1 267        | 1 096        | 821          | 7-17 years  |
| <b>Numărul copiilor cu dizabilități în instituții rezidențiale, la sfârșitul anului</b>               | <b>1 250</b> | <b>787</b>   | <b>601</b>   | <b>363</b>   | <b>338</b>   | <b>297</b>   | <b>Number of children with disabilities in residential institutions, at the end of the year</b> |
| inclusiv pe vârste:   |              |              |              |              |              |              | including by age:   |
| 0-2 ani   | 18           | 21           | 28           | 1            | 5            | 9            | 0-2 years   |
| 3-6 ani   | 58           | 49           | 53           | 21           | 22           | 11           | 3-6 years   |
| 7-17 ani  | 1 174        | 717          | 520          | 341          | 311          | 277          | 7-17 years  |
| <b>Numărul total de copii ieșiți din plasament din instituțiile rezidențiale, pe parcursul anului</b> | <b>1 693</b> | <b>1 687</b> | <b>1 251</b> | <b>1 462</b> | <b>1 226</b> | <b>1 092</b> | <b>Total number of children leaving residential institutions, during the year</b>               |
| inclusiv pe vârste:   |              |              |              |              |              |              | including by age:   |
| 0-2 ani   | 233          | 270          | 256          | 201          | 221          | 236          | 0-2 years   |
| 3-6 ani   | 209          | 204          | 215          | 276          | 209          | 228          | 3-6 years   |
| 7-17 ani  | 1 251        | 1 213        | 780          | 985          | 796          | 628          | 7-17 years  |
| inclusiv după motivul părăsirii instituției rezidențiale:   |              |              |              |              |              |              | including by reason of leaving the residential institution:                                     |
| Reintegrați în familia biologică  | 807          | 652          | 567          | 945          | 665          | 528          | Reintegrated into the biological family   |
| Plasați sub tutelă / curatelă   | 135          | 178          | 169          | 120          | 128          | 103          | Placed under guardianship / curatorship   |
| Adoptați  | 22           | 31           | 22           | 27           | 16           | 7            | Adopted   |
| Pe motiv de împlinire a majoratului   | 132          | 143          | 160          | 106          | 102          | 81           | On the occasion of reaching the age of majority   |
| Plasați în alte instituții de tip rezidențial   | 74           | 112          | 65           | 56           | 67           | 66           | Placed in other residential institutions  |
| Alte motive   | 523          | 571          | 268          | 208          | 248          | 307          | Other reasons   |

### 7.9 Copii în case internat pentru copii cu deficiențe mentale, pe sexe și grupe de vârstă<sup>4</sup>

*Children in boarding institutions for children with mental impairments by sex and age group*

| copii                                       |            |            |            |            |            |            | children                                     |
|---|------------|------------|------------|------------|------------|------------|--|
|   | 2014       | 2015       | 2016       | 2017       | 2018       | 2019       |  |
| <b>Total copii, la sfârșitul anului</b>     | <b>531</b> | <b>510</b> | <b>485</b> | <b>471</b> | <b>467</b> | <b>453</b> | <b>Total children at the end of the year</b> |
| inclusiv:                                   |            |            |            |            |            |            | including:                                   |
| Fete  | 316        | 301        | 277        | 268        | 264        | 256        | Girls  |
| Băieți                                      | 215        | 209        | 208        | 203        | 203        | 197        | Boys   |
| <b>În funcție de vârstă, %</b>              |            |            |            |            |            |            | <b>By age, %</b>                             |
| 4-6 ani                                     | 0,5        | 0,2        | 0,4        | -          | -          | -          | 4-6 years                                    |
| 7-15 ani                                    | 25,0       | 21,4       | 18,3       | 14,6       | 12,0       | 11,0       | 7-15 years                                   |
| 16-17 ani                                   | 8,5        | 8,8        | 8,7        | 7,4        | 6,4        | 3,3        | 16-17 years                                  |
| peste 18 ani                                | 66,0       | 69,6       | 72,6       | 78,0       | 81,6       | 85,7       | 18 years and more                            |
| <b>Copii internați, pe parcursul anului</b> | <b>8</b>   | <b>3</b>   | <b>7</b>   | <b>-</b>   | <b>2</b>   | <b>5</b>   | <b>Placed children during the year</b>       |
| <b>Copii externați, pe parcursul anului</b> | <b>28</b>  | <b>24</b>  | <b>32</b>  | <b>10</b>  | <b>5</b>   | <b>20</b>  | <b>Discharged children during the year</b>   |

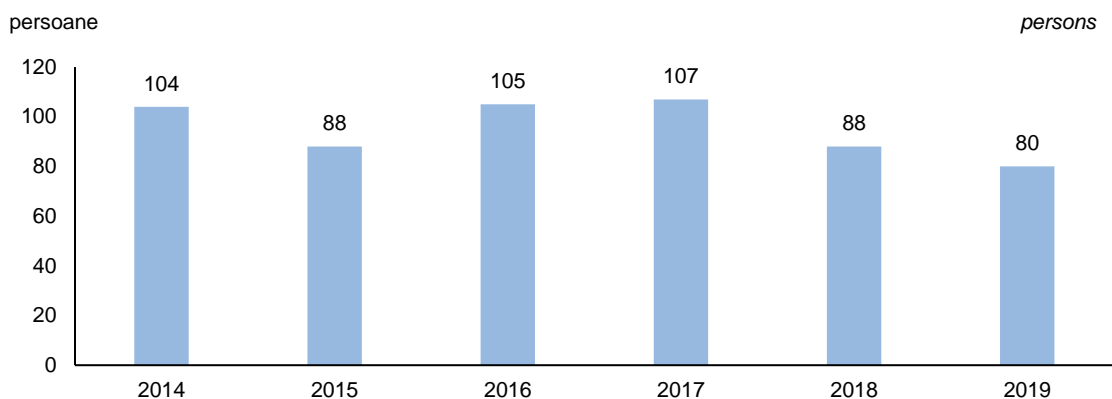
### 7.10 Adopția internațională, pe țări

*International adoption by country*

| persoane     |           |           |           |           |          |          | persons      |
|--------------|-----------|-----------|-----------|-----------|----------|----------|--------------|
|              | 2014      | 2015      | 2016      | 2017      | 2018     | 2019     |              |
| <b>Total</b> | <b>17</b> | <b>10</b> | <b>11</b> | <b>16</b> | <b>9</b> | <b>7</b> | <b>Total</b> |
| inclusiv:    |           |           |           |           |          |          | including:   |
| SUA          | 6         | 2         | 1         | 2         | 1        | 1        | USA          |
| Italia       | 6         | 2         | 9         | 13        | 7        | 6        | Italy        |
| Germania     | -         | 3         | -         | -         | -        | -        | Germany      |
| Elveția      | 4         | 3         | -         | 1         | 1        | -        | Switzerland  |
| Israel       | 1         | -         | -         | -         | -        | -        | Israel       |
| Austria      | -         | -         | 1         | -         | -        | -        | Austria      |

<sup>4</sup> Case-internat din subordinea Ministerului Muncii, Sănătății și Protecției Sociale / Boarding schools under Ministry of Health, Labour and Social Protection

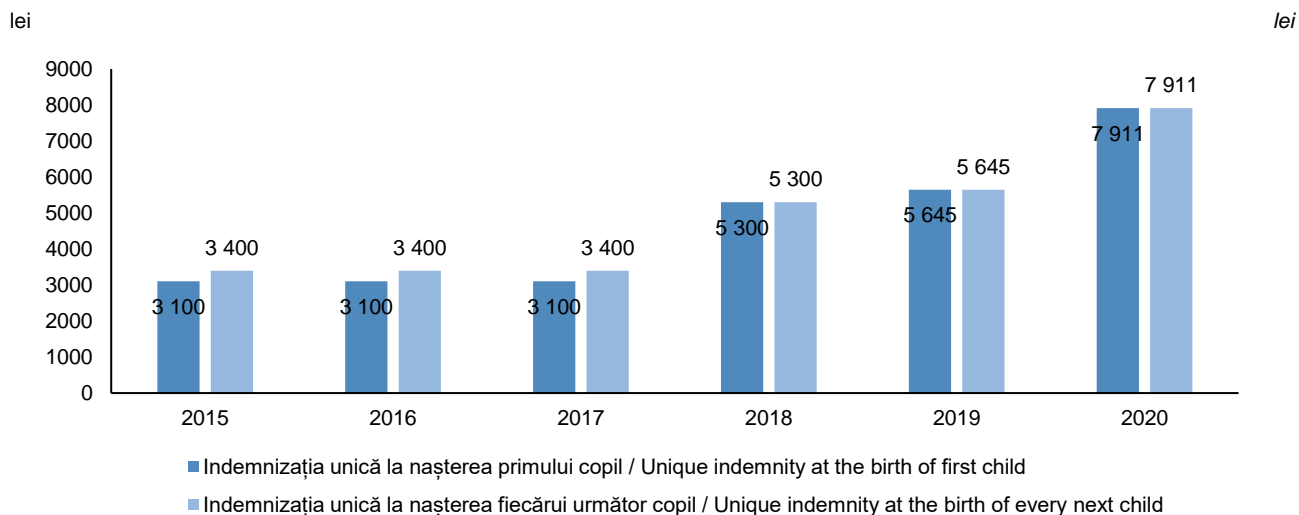
### 7.11 Adopția națională<sup>5</sup> National adoption



### 7.12 Beneficiari de indemnizație unică la nașterea copilului, la 1 ianuarie Beneficiaries of unique indemnity at child's birth, as of 1st January

|   | 2015          | 2016          | 2017          | 2018          | 2019          | 2020          |  |
|---|---------------|---------------|---------------|---------------|---------------|---------------|--|
| <b>Persoane asigurate / Insured persons</b>     |               |               |               |               |               |               |  |
| <b>Beneficiari total</b>                        | <b>12 827</b> | <b>12 911</b> | <b>12 816</b> | <b>12 569</b> | <b>14 640</b> | <b>14 920</b> | <b>The total number of beneficiaries</b> |
| inclusiv:                                       |               |               |               |               |               |               | including:                               |
| La nașterea primului copil                      | 5 869         | 5 508         | 5 246         | 4 681         | 5 265         | 5 176         | At the birth of the first child          |
| La nașterea fiecărui următor copil              | 6 958         | 7 403         | 7 570         | 7 888         | 9 375         | 9 744         | At the birth of every next child         |
| <b>Persoane neasigurate / Uninsured persons</b> |               |               |               |               |               |               |  |
| <b>Beneficiari total</b>                        | <b>24 148</b> | <b>21 242</b> | <b>21 430</b> | <b>19 491</b> | <b>21 224</b> | <b>20 611</b> | <b>The total number of beneficiaries</b> |
| inclusiv:                                       |               |               |               |               |               |               | including:                               |
| La nașterea primului copil                      | 11 839        | 10 188        | 9 649         | 8 456         | 8 748         | 8 392         | At the birth of the first child          |
| La nașterea fiecărui următor copil              | 12 309        | 11 054        | 11 781        | 11 035        | 12 476        | 12 219        | At the birth of every next child         |

### 7.13 Mărimea indemnizației unice la nașterea copilului, la 1 ianuarie The amount of unique indemnity at child's birth, as of 1st January



<sup>5</sup>Total copii, inclusiv adoptați de al doilea soț / Total children, including adopted by second husband.



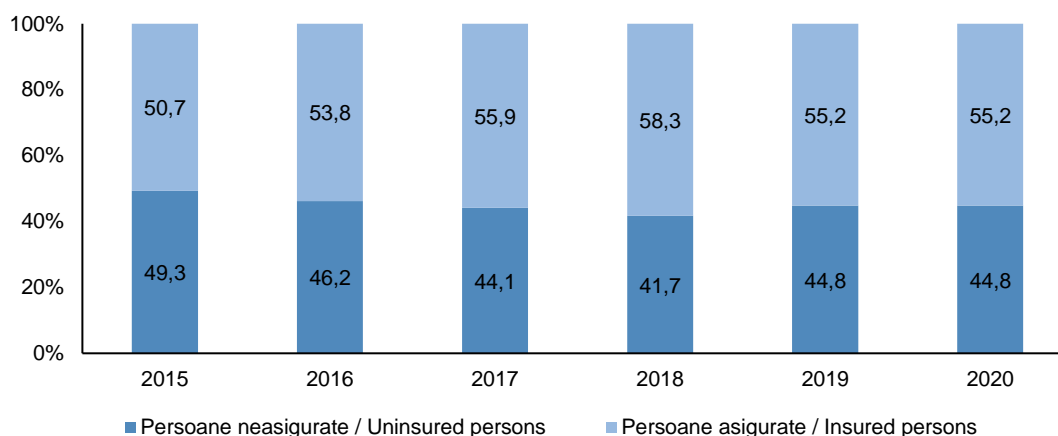
### 7.14 Beneficiari de indemnizație lunară pentru îngrijirea copilului, după statutul persoanei, la 1 ianuarie

*Beneficiaries of monthly indemnity for childcare by status of person, as of 1st January*

|   | 2015          | 2016          | 2017          | 2018          | 2019          | 2020          |                            |
|---|---------------|---------------|---------------|---------------|---------------|---------------|----------------------------|
| <b>Persoane asigurate / Insured persons</b>     |               |               |               |               |               |               |                            |
| <b>Total beneficiari</b>                        | <b>39 545</b> | <b>41 790</b> | <b>44 278</b> | <b>45 342</b> | <b>45 335</b> | <b>46 929</b> | <b>Total beneficiaries</b> |
| inclusiv:                                       |               |               |               |               |               |               | of which:                  |
| Mame  | 38 102        | 39 344        | 40 587        | 40 619        | 39 667        | 39 458        | Mothers                    |
| Tați  | 1 164         | 2 147         | 3 355         | 4 359         | 5 348         | 7 136         | Fathers                    |
| Alte persoane                                   | 279           | 299           | 336           | 364           | 320           | 335           | Other relatives            |
| <b>Persoane neasigurate / Uninsured persons</b> |               |               |               |               |               |               |                            |
| <b>Total beneficiari</b>                        | <b>38 431</b> | <b>35 905</b> | <b>34 995</b> | <b>32 449</b> | <b>36 759</b> | <b>38 066</b> | <b>Total beneficiaries</b> |
| inclusiv:                                       |               |               |               |               |               |               | of which:                  |
| Mame  | 38 270        | 35 755        | 34 842        | 32 291        | 36 570        | 37 835        | Mothers                    |
| Tați  | 146           | 135           | 140           | 145           | 174           | 206           | Fathers                    |
| Alte persoane                                   | 15            | 15            | 13            | 13            | 15            | 25            | Other relatives            |

### 7.15 Structura beneficiarilor de indemnizație lunară pentru îngrijirea copilului după statut, la 1 ianuarie

*The structure of beneficiaries of monthly indemnity for childcare by status, as of 1st January*



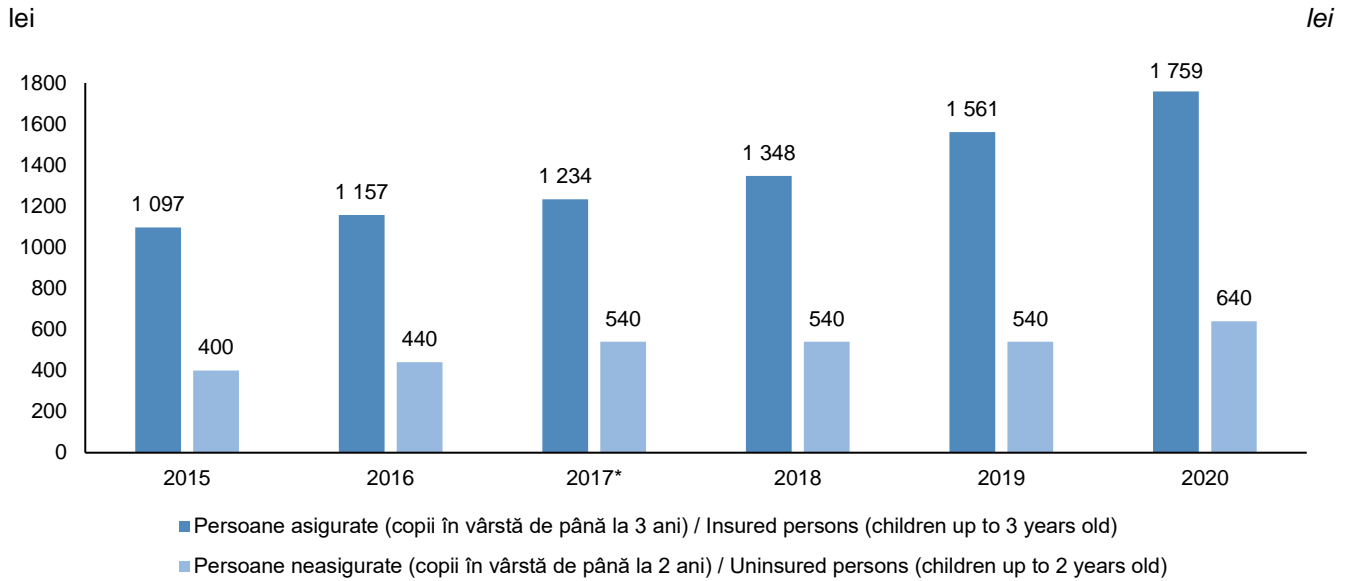
### 7.16 Structura beneficiarilor de indemnizație lunară pentru îngrijirea copilului, după statut, la 1 ianuarie

*The structure of beneficiaries of monthly indemnity for childcare by status, as of 1st January*



### 7.17 Mărimea medie a indemnizației lunare pentru îngrijirea copilului, la 1 ianuarie

*Average size of monthly indemnity for the childcare, as of 1st January*



### 7.18 Beneficiari de indemnizație lunară pentru creșterea copiilor gemeni sau a mai mulți copii născuți dintr-o singură sarcină până la vârsta de 3 ani și mărimea medie a indemnizației, la 1 ianuarie

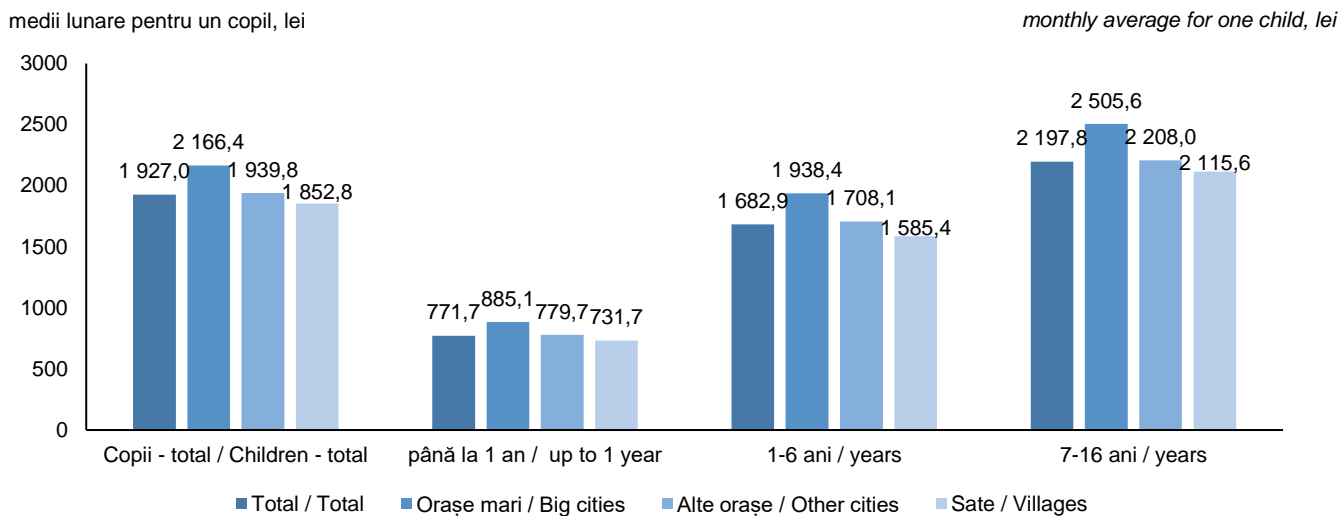
*Beneficiaries of indemnity for raising twin children or several children born from a single pregnancy up to the age of 3 and the monthly average size, as of 1st January*

|   | 2019       | 2020       |  |
|---|------------|------------|--|
| Persoane asigurate                        | 878        | 1 436      | <i>Insured persons</i>                               |
| Persoane nesigurate                       | 1 780      | 2 916      | <i>Uninsured persons</i>                             |
| <b>Mărimea medie a indemnizației, lei</b> | <b>270</b> | <b>320</b> | <b><i>The average size of the indemnity, lei</i></b> |

\* Începând cu 01.01.2017 în cazul persoanelor nesigurate indemnizația lunară pentru îngrijirea copilului se achită până la vârsta de 2 ani / *Since 01.01.2017 for uninsured persons monthly indemnity for child care is paid until the age of 2 years.*

### 7.19 Minimul de existență pentru copii, pe grupe de vârstă și medii, în 2019

*Subsistence level for children by age group and area, in 2019*



### 7.20 Raportul dintre indemnizația pentru copii și minimul de existență pentru copii, la 1 ianuarie

*Ratio between children indemnity and subsistence level for children, as of 1st January*

| procente   | 2015  | 2016  | 2017  | 2018  | 2019  | 2020  | percentage   |
|--|-------|-------|-------|-------|-------|-------|--|
| Indemnizație unică la nașterea primului copil <sup>6</sup>           | 200,3 | 188,2 | 181,9 | 299,7 | 313,4 | 410,5 | <i>Unique indemnity at the birth of the first child</i>  |
| Indemnizație unică la nașterea fiecărui următor copil <sup>6</sup>   | 219,7 | 206,4 | 199,6 | 299,7 | 313,4 | 410,5 | <i>Unique indemnity at the birth of every next child</i> |
| Indemnizație lunară pentru îngrijirea copilului                      |       |       |       |       |       |       | <i>Monthly indemnity for the childcare</i>               |
| persoane asigurate (copii în vârstă de până la 3 ani) <sup>7</sup>   | 82,7  | 81,6  | 84,1  | 88,8  | 101,4 | 104,6 | <i>insured persons (children up to 3 years)</i>          |
| persoane neasigurate (copii în vârstă de până la 2 ani) <sup>8</sup> | 64,7  | 66,8  | 79,6  | 77,2  | 75,8  | 82,9  | <i>uninsured persons (children up to 2 years)</i>        |

<sup>6</sup> Raportat la minimul de existență - copii total / Compared to the subsistence minimum - total children.

<sup>7</sup> Raportat la minimul de existență pentru copii în vârstă de 1-6 ani / Compared to the subsistence level for children aged 1-6 years.

<sup>8</sup> Raportat la minimul de existență pentru copii în vârstă de până la 1 an / Compared to the subsistence level for children aged 1 year.

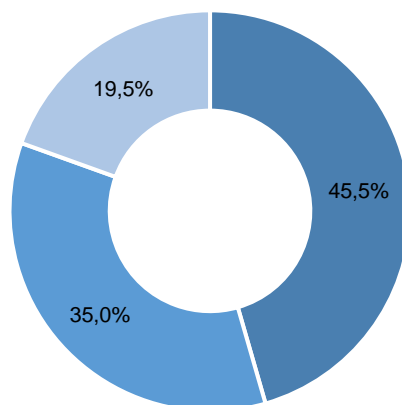
### 7.21 Alocații sociale de stat pentru copii și mărimea medie a acestora, după tipul alocației, la 1 ianuarie

*State social allowances for children and their average size by type of allowance, as of 1st January*

|   | 2015          | 2016          | 2017          | 2018          | 2019          | 2020          |  |
|---|---------------|---------------|---------------|---------------|---------------|---------------|--|
| <b>Copii cu dizabilități beneficiari de alocații</b>                | <b>13 446</b> | <b>12 943</b> | <b>11 746</b> | <b>11 676</b> | <b>10 635</b> | <b>10 684</b> | <b>Children with disability beneficiaries of allowances</b>            |
| inclusiv:   |               |               |               |               |               |               | of which:  |
| grad sever  | 5 687         | 5 398         | 5 114         | 5 032         | 4 796         | 4 865         | severe disability  |
| grad accentuat  | 5 652         | 5 205         | 4 602         | 4 544         | 3 899         | 3 735         | accentuated disability   |
| grad mediu  | 2 107         | 2 340         | 2 030         | 2 100         | 1 940         | 2 084         | mild disability  |
| <b>Copii care și-au pierdut întreținătorul</b>                      | <b>4 009</b>  | <b>4 324</b>  | <b>4 509</b>  | <b>4 993</b>  | <b>5 488</b>  | <b>6 091</b>  | <b>Children who have lost their breadwinner</b>                        |
| <b>Mărimea medie a alocației pentru copiii cu dizabilități, lei</b> | <b>418,4</b>  | <b>452,4</b>  | <b>502,9</b>  | <b>562,5</b>  | <b>702,2</b>  | <b>737,5</b>  | <b>The average size of allowance for children with disability, lei</b> |
| inclusiv:   |               |               |               |               |               |               | of which:  |
| grad sever  | 448,4         | 487,5         | 539,5         | 615,2         | 767,5         | 808,2         | severe disability  |
| grad accentuat  | 430,2         | 470,2         | 522,2         | 574,7         | 716,6         | 755,9         | accentuated disability   |
| grad mediu  | 306,1         | 331,7         | 367,5         | 410,1         | 511,8         | 539,2         | mild disability  |
| <b>Copii care și-au pierdut întreținătorul</b>                      | <b>167,8</b>  | <b>364,4</b>  | <b>401,9</b>  | <b>436,7</b>  | <b>577,4</b>  | <b>599,6</b>  | <b>Children who have lost their breadwinner</b>                        |

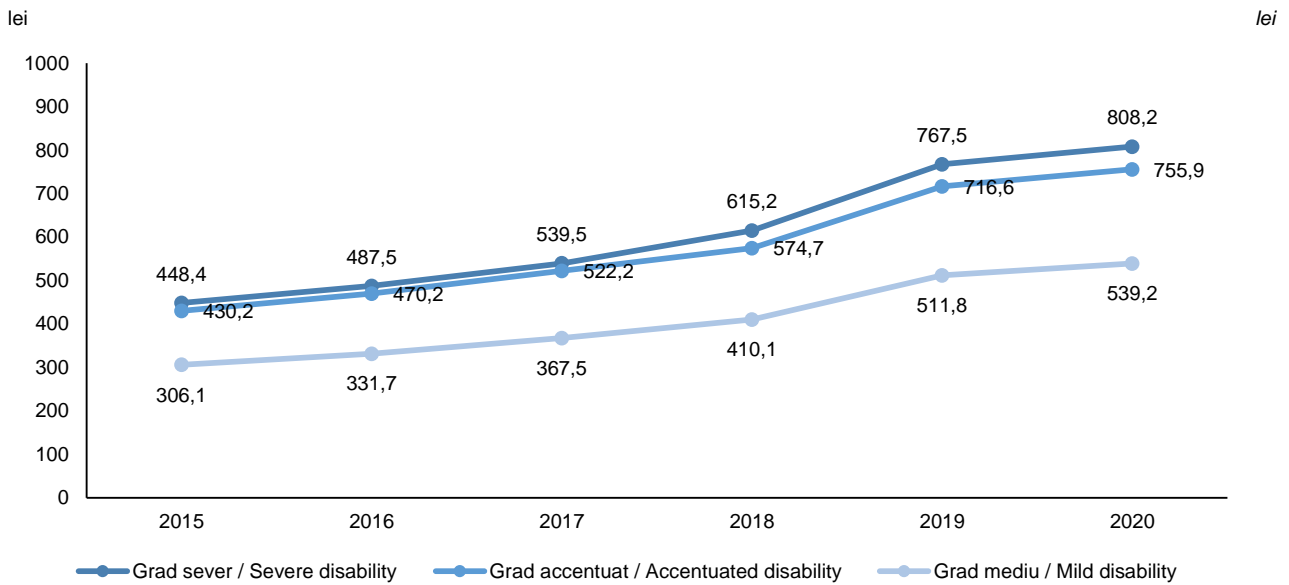
### 7.22 Structura copiilor cu dizabilități până la 18 ani, beneficiari de alocații sociale de stat, după gradul de severitate, la 1 ianuarie 2020

*Structure of children with disability under 18 years, beneficiaries of state social allowances, by level of severity, as of 1st January 2020*



■ Grad sever / Severe disability   ■ Grad accentuat / Accentuated disability   ■ Grad mediu / Mild disability

**7.23 Mărimea medie a alocației sociale de stat pentru copii cu dizabilități, după gradul de dizabilitate**  
*The average size of state social allowance for children with disability by degree of disability*



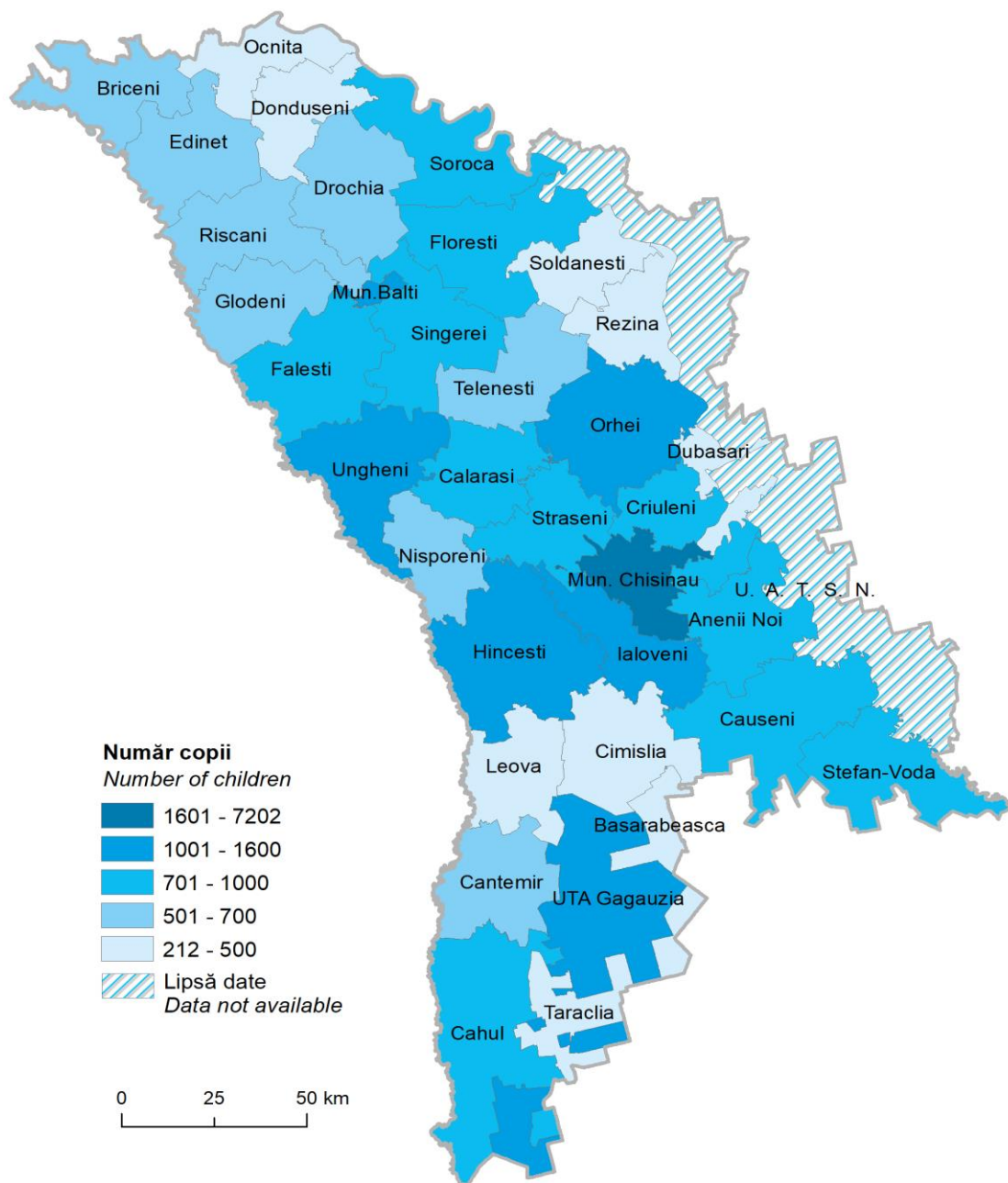
**8. STATISTICA REGIONALĂ**  
*REGIONAL STATISTICS*

**8.1 Născuți - vii**  
*Live-births*

| cazuri                           | cases         |               |               |               |               |               |
|----------------------------------|---------------|---------------|---------------|---------------|---------------|---------------|
|                                  | 2014          | 2015          | 2016          | 2017          | 2018          | 2019          |
| <b>Total / Total<sup>1</sup></b> | <b>40 909</b> | <b>40 855</b> | <b>39 961</b> | <b>36 640</b> | <b>34 764</b> | <b>32 022</b> |
| <b>Municipiul Chișinău</b>       | <b>8 443</b>  | <b>8 232</b>  | <b>8 453</b>  | <b>7 743</b>  | <b>7 649</b>  | <b>7 202</b>  |
| <b>Nord / North</b>              | <b>10 740</b> | <b>10 750</b> | <b>10 482</b> | <b>9 652</b>  | <b>9 121</b>  | <b>8 345</b>  |
| Municipiul Bălți                 | 1 462         | 1 449         | 1 472         | 1 273         | 1 271         | 1 178         |
| Briceni                          | 680           | 712           | 689           | 641           | 603           | 559           |
| Donușeni                         | 458           | 438           | 433           | 397           | 447           | 339           |
| Drochia                          | 923           | 962           | 903           | 853           | 840           | 679           |
| Edineț                           | 865           | 840           | 840           | 750           | 701           | 661           |
| Fălești                          | 1 190         | 1 187         | 1 160         | 1 058         | 942           | 906           |
| Florești                         | 1 045         | 1 040         | 908           | 926           | 830           | 797           |
| Glodeni                          | 696           | 712           | 714           | 655           | 597           | 558           |
| Ocnița                           | 452           | 479           | 442           | 433           | 395           | 343           |
| Râșcani                          | 746           | 691           | 710           | 634           | 626           | 601           |
| Sângerei                         | 1 189         | 1 212         | 1 197         | 1 078         | 1 010         | 896           |
| Soroca                           | 1 034         | 1 028         | 1 014         | 954           | 859           | 828           |
| <b>Centru / Center</b>           | <b>13 552</b> | <b>13 598</b> | <b>13 129</b> | <b>11 998</b> | <b>11 263</b> | <b>10 142</b> |
| Anenii Noi                       | 1 017         | 1 018         | 992           | 846           | 786           | 742           |
| Călărași                         | 957           | 1 012         | 906           | 833           | 801           | 709           |
| Criuleni                         | 1 065         | 1 016         | 1 034         | 929           | 899           | 848           |
| Dubăsari                         | 450           | 473           | 443           | 399           | 344           | 358           |
| Hâncești                         | 1 392         | 1 422         | 1 376         | 1 244         | 1 226         | 1 086         |
| Ialoveni                         | 1 335         | 1 408         | 1 341         | 1 243         | 1 147         | 1 058         |
| Nisporeni                        | 780           | 799           | 774           | 716           | 626           | 588           |
| Orhei                            | 1 643         | 1 575         | 1 536         | 1 386         | 1 294         | 1 145         |
| Rezina                           | 636           | 592           | 617           | 515           | 511           | 480           |
| Strășeni                         | 1 241         | 1 257         | 1 202         | 1 105         | 997           | 835           |
| Șoldănești                       | 544           | 565           | 543           | 494           | 478           | 437           |
| Telenești                        | 931           | 895           | 871           | 821           | 761           | 671           |
| Ungheni                          | 1 561         | 1 566         | 1 494         | 1 467         | 1 393         | 1 185         |
| <b>Sud / South</b>               | <b>5 983</b>  | <b>6 153</b>  | <b>5 822</b>  | <b>5 367</b>  | <b>4 954</b>  | <b>4 588</b>  |
| Basarabeasca                     | 253           | 271           | 238           | 254           | 240           | 212           |
| Cahul                            | 1 354         | 1 407         | 1 271         | 1 230         | 1 091         | 997           |
| Cantemir                         | 780           | 781           | 735           | 651           | 580           | 569           |
| Căușeni                          | 998           | 1 004         | 1 019         | 929           | 856           | 823           |
| Cimișlia                         | 626           | 611           | 619           | 517           | 541           | 418           |
| Leova                            | 637           | 693           | 640           | 554           | 545           | 454           |
| Ștefan Vodă                      | 888           | 926           | 910           | 812           | 730           | 748           |
| Taraclia                         | 447           | 460           | 390           | 420           | 371           | 367           |
| <b>UTA Găgăuzia</b>              | <b>1 945</b>  | <b>1 846</b>  | <b>1 802</b>  | <b>1 613</b>  | <b>1 554</b>  | <b>1 527</b>  |

<sup>1</sup> Inclusiv unele cazuri de înregistrare a actelor de stare civilă din partea stângă a Nistrului și mun. Bender / Including separate cases registered of civil status acts of inhabitants from the left side of the river Nistru and municipality Bender.

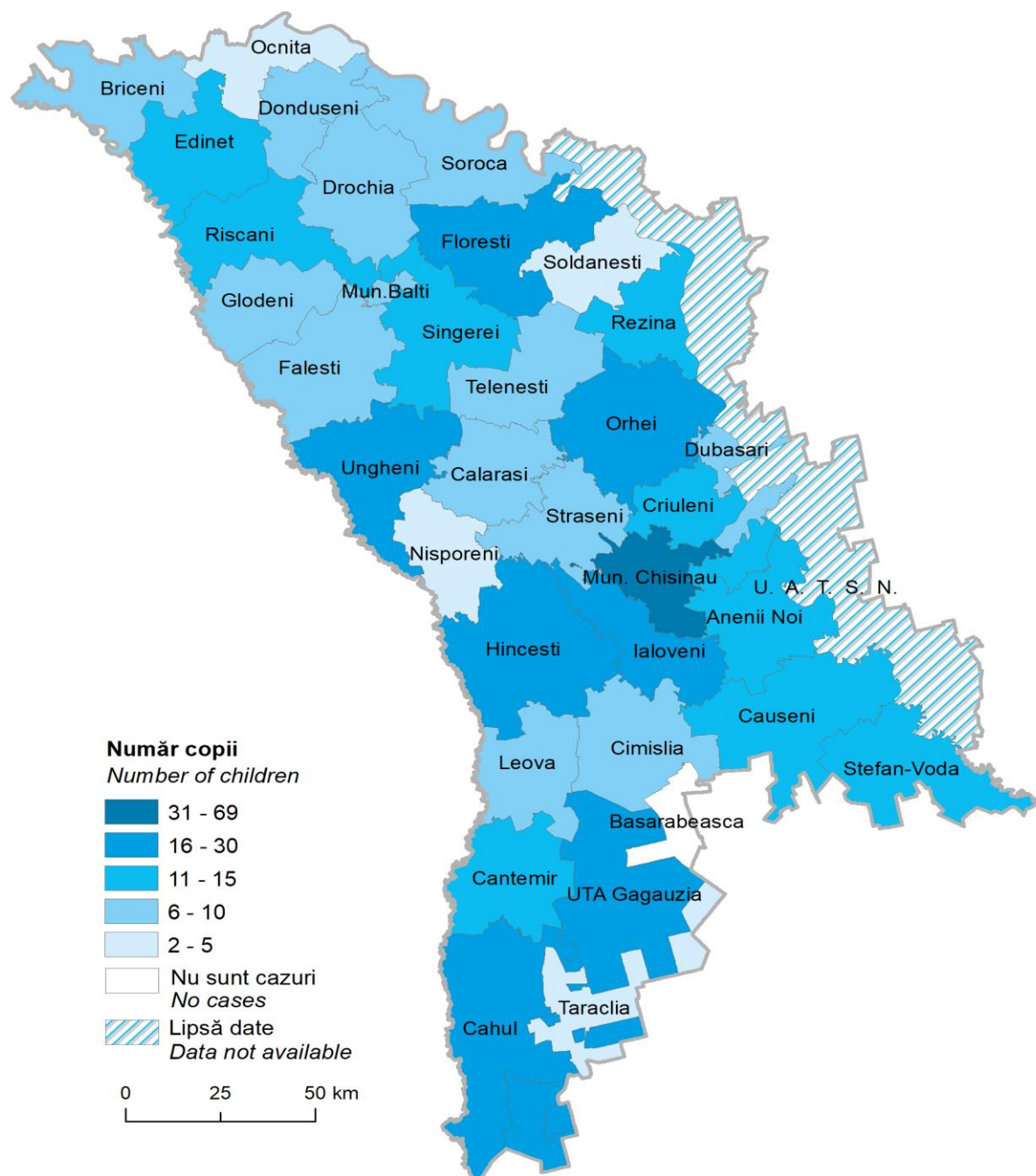
**8.2 Născuți - vii, în 2019<sup>2</sup>**  
*Live-births, in 2019*



<sup>2</sup> Inclusiv unele cazuri de înregistrare a actelor de stare civilă din partea stângă a Nistrului și mun. Bender / *Including separate cases registered of civil status acts of inhabitants from the left side of the river Nistru and municipality Bender.*

### 8.3 Copii decedați în vârstă de 0-17 ani, în 2019<sup>3</sup>

*Deceased children aged 0-17 years, in 2019*



<sup>3</sup> Inclusiv unele cazuri de înregistrare a actelor de stare civilă din partea stângă a Nistrului și mun. Bender / *Including separate cases registered of civil status acts of inhabitants from the left side of the river Nistru and municipality Bender.*



### 8.4 Repartiția celor născuți după rangul născutului, în 2019

*Distribution of births by live-birth order, in 2019*

|                                  | Total<br><i>Total</i> | din care în %: / of which in %: |                            |                            |   |                                 |
|----------------------------------|-----------------------|---------------------------------|----------------------------|----------------------------|---|---------------------------------|
|                                  |                       | Primul<br><i>First</i>          | Al doilea<br><i>Second</i> | Al treilea<br><i>Third</i> | Al patrulea și<br>peste<br><i>Fourth and over</i> | Nedeclarat<br><i>Not stated</i> |
| <b>Total / Total<sup>4</sup></b> | <b>32 022</b>         | <b>33,4</b>                     | <b>34,9</b>                | <b>16,3</b>                | <b>7,5</b>  | <b>7,9</b>                      |
| <b>Municipiul Chișinău</b>       | <b>7 202</b>          | <b>31,1</b>                     | <b>34,2</b>                | <b>11,6</b>                | <b>3,5</b>  | <b>19,7</b>                     |
| <b>Nord / North</b>              | <b>8 345</b>          | <b>34,9</b>                     | <b>38,5</b>                | <b>16,7</b>                | <b>8,1</b>  | <b>1,8</b>                      |
| Municipiul Bălți                 | 1 178                 | 33,8                            | 46,0                       | 15,6                       | 3,8   | 0,8                             |
| Briceni                          | 559                   | 35,8                            | 39,9                       | 14,3                       | 8,8   | 1,3                             |
| Dondueeni                        | 339                   | 32,4                            | 39,5                       | 16,5                       | 9,4   | 2,1                             |
| Drochia                          | 679                   | 34,5                            | 39,6                       | 16,5                       | 7,5   | 1,9                             |
| Edineț                           | 661                   | 35,6                            | 37,1                       | 16,6                       | 8,8   | 2,0                             |
| Fălești                          | 906                   | 36,9                            | 37,3                       | 16,2                       | 7,4   | 2,2                             |
| Florești                         | 797                   | 34,4                            | 37,8                       | 17,2                       | 7,3   | 3,4                             |
| Glodeni                          | 558                   | 35,7                            | 33,2                       | 19,2                       | 9,3   | 2,7                             |
| Ocnița                           | 343                   | 31,8                            | 38,2                       | 17,5                       | 11,1  | 1,5                             |
| Râșcani                          | 601                   | 40,3                            | 36,4                       | 13,5                       | 8,8   | 1,0                             |
| Sângerei                         | 896                   | 29,5                            | 34,9                       | 21,8                       | 12,4  | 1,5                             |
| Soroca                           | 828                   | 37,9                            | 37,7                       | 15,2                       | 7,4   | 1,8                             |
| <b>Centru / Center</b>           | <b>10 142</b>         | <b>34,0</b>                     | <b>32,2</b>                | <b>17,4</b>                | <b>8,2</b>  | <b>8,1</b>                      |
| Anenii Noi                       | 742                   | 39,5                            | 30,2                       | 13,5                       | 6,9   | 10,0                            |
| Călărași                         | 709                   | 31,5                            | 31,3                       | 19,2                       | 10,2  | 7,9                             |
| Criuleni                         | 848                   | 32,4                            | 32,8                       | 16,4                       | 8,7   | 9,7                             |
| Dubăsari                         | 358                   | 30,7                            | 36,6                       | 18,7                       | 6,7   | 7,3                             |
| Hâncești                         | 1 086                 | 32,5                            | 31,1                       | 17,2                       | 11,0  | 8,1                             |
| Ialoveni                         | 1 058                 | 30,9                            | 30,7                       | 16,4                       | 7,0   | 14,9                            |
| Nisporeni                        | 588                   | 36,6                            | 30,6                       | 21,3                       | 9,2   | 2,4                             |
| Orhei                            | 1 145                 | 31,5                            | 33,3                       | 19,6                       | 7,0   | 8,6                             |
| Rezina                           | 480                   | 33,1                            | 36,7                       | 19,0                       | 5,8   | 5,4                             |
| Strășeni                         | 835                   | 30,4                            | 31,7                       | 18,0                       | 7,7   | 12,2                            |
| Șoldănești                       | 437                   | 33,6                            | 35,9                       | 16,7                       | 11,9  | 1,8                             |
| Telenești                        | 671                   | 33,1                            | 32,6                       | 17,7                       | 9,4   | 7,2                             |
| Ungheni                          | 1 185                 | 43,3                            | 31,1                       | 15,3                       | 6,8   | 3,6                             |
| <b>Sud / South</b>               | <b>4 588</b>          | <b>32,7</b>                     | <b>35,5</b>                | <b>19,3</b>                | <b>10,2</b>                                       | <b>2,4</b>                      |
| Basarabeasca                     | 212                   | 36,3                            | 35,8                       | 17,0                       | 9,0   | 1,9                             |
| Cahul                            | 997                   | 32,5                            | 37,1                       | 18,5                       | 11,4  | 0,5                             |
| Cantemir                         | 569                   | 31,6                            | 34,8                       | 21,6                       | 10,7  | 1,2                             |
| Căușeni                          | 823                   | 30,6                            | 35,0                       | 17,9                       | 11,4  | 5,1                             |
| Cimișlia                         | 418                   | 35,4                            | 35,4                       | 20,6                       | 6,2   | 2,4                             |
| Leova                            | 454                   | 34,6                            | 35,0                       | 20,3                       | 8,8   | 1,3                             |
| Ștefan Vodă                      | 748                   | 33,3                            | 32,9                       | 19,4                       | 10,8  | 3,6                             |
| Taraclia                         | 367                   | 30,2                            | 39,5                       | 19,3                       | 9,0   | 1,9                             |
| <b>UTA Găgăuzia</b>              | <b>1 527</b>          | <b>33,1</b>                     | <b>36,2</b>                | <b>19,6</b>                | <b>10,1</b>                                       | <b>1,0</b>                      |

<sup>4</sup> Inclusiv unele cazuri de înregistrare a actelor de stare civilă din partea stângă a Nistrului și mun. Bender / *Including separate cases registered of civil status acts of inhabitants from the left side of the river Nistru and municipality Bender.*

## 8.5 Ponderea copiilor născuți în afara căsătoriei

Share of non-marital live-birth

| procente                   | percentage  |             |             |             |             |             |
|----------------------------|-------------|-------------|-------------|-------------|-------------|-------------|
|                            | 2014        | 2015        | 2016        | 2017        | 2018        | 2019        |
| <b>Total / Total</b>       | <b>21,0</b> | <b>20,4</b> | <b>20,5</b> | <b>19,9</b> | <b>19,5</b> | <b>19,3</b> |
| <b>Municipiul Chișinău</b> | <b>13,5</b> | <b>12,7</b> | <b>12,7</b> | <b>12,0</b> | <b>11,4</b> | <b>12,2</b> |
| <b>Nord / North</b>        | <b>23,0</b> | <b>22,4</b> | <b>22,7</b> | <b>22,3</b> | <b>21,9</b> | <b>21,2</b> |
| Municipiul Bălți           | 12,8        | 14,0        | 14,2        | 14,4        | 13,8        | 11,9        |
| Briceni                    | 17,1        | 20,8        | 19,0        | 20,0        | 19,6        | 17,4        |
| Dondușeni                  | 30,6        | 27,6        | 27,7        | 28,2        | 28,0        | 27,7        |
| Drochia                    | 24,4        | 22,7        | 24,8        | 23,0        | 23,8        | 21,8        |
| Edineț                     | 25,8        | 24,2        | 24,8        | 23,6        | 22,8        | 21,9        |
| Fălești                    | 24,0        | 23,8        | 22,6        | 22,6        | 21,9        | 21,2        |
| Florești                   | 27,8        | 25,8        | 27,9        | 26,7        | 23,6        | 26,3        |
| Glodeni                    | 22,4        | 26,5        | 25,1        | 22,7        | 24,3        | 23,3        |
| Ocnîța                     | 31,9        | 32,6        | 34,8        | 29,8        | 31,1        | 32,7        |
| Râșcani                    | 20,6        | 21,0        | 22,7        | 22,4        | 19,2        | 23,5        |
| Sângerei                   | 21,3        | 18,5        | 18,9        | 18,3        | 20,7        | 18,6        |
| Soroca                     | 28,2        | 24,7        | 24,6        | 26,5        | 25,4        | 23,3        |
| <b>Centru / Center</b>     | <b>22,9</b> | <b>22,4</b> | <b>22,4</b> | <b>21,8</b> | <b>21,9</b> | <b>21,6</b> |
| Anenii Noi                 | 20,4        | 21,0        | 20,9        | 21,9        | 19,7        | 18,1        |
| Călărași                   | 28,0        | 26,6        | 26,2        | 28,7        | 25,8        | 27,9        |
| Criuleni                   | 21,8        | 19,4        | 19,3        | 18,6        | 19,8        | 18,8        |
| Dubăsari                   | 16,7        | 21,6        | 18,3        | 18,5        | 19,8        | 17,6        |
| Hâncești                   | 24,7        | 23,1        | 23,9        | 21,9        | 23,0        | 22,3        |
| Ialoveni                   | 15,7        | 14,5        | 16,3        | 14,6        | 14,4        | 15,0        |
| Nisporeni                  | 29,0        | 27,2        | 28,2        | 26,3        | 27,5        | 25,3        |
| Orhei                      | 24,7        | 24,8        | 23,2        | 20,9        | 21,5        | 21,9        |
| Rezina                     | 20,6        | 27,2        | 25,0        | 26,8        | 25,0        | 23,1        |
| Strășeni                   | 19,9        | 19,3        | 16,1        | 19,3        | 18,8        | 17,8        |
| Șoldănești                 | 30,3        | 27,6        | 27,8        | 28,3        | 31,8        | 30,2        |
| Telenești                  | 25,9        | 23,4        | 24,0        | 24,4        | 23,0        | 25,3        |
| Ungheni                    | 22,9        | 22,8        | 25,9        | 21,7        | 23,3        | 23,3        |
| <b>Sud / South</b>         | <b>25,9</b> | <b>25,0</b> | <b>25,9</b> | <b>24,8</b> | <b>24,6</b> | <b>24,6</b> |
| Basarabeasca               | 23,3        | 23,6        | 24,4        | 22,4        | 26,3        | 24,5        |
| Cahul                      | 29,7        | 25,7        | 28,6        | 26,4        | 25,3        | 24,4        |
| Cantemir                   | 37,6        | 38,4        | 36,3        | 34,9        | 34,7        | 36,4        |
| Căușeni                    | 19,7        | 18,0        | 19,9        | 20,2        | 17,2        | 21,1        |
| Cimișlia                   | 25,4        | 24,7        | 26,3        | 24,8        | 26,6        | 22,5        |
| Leova                      | 30,0        | 31,2        | 30,5        | 27,1        | 29,7        | 31,9        |
| Ștefan Vodă                | 19,9        | 19,8        | 22,9        | 23,0        | 21,5        | 21,4        |
| Taraclia                   | 16,3        | 17,6        | 13,3        | 16,0        | 18,9        | 14,7        |
| <b>UTA Găgăuzia</b>        | <b>15,8</b> | <b>13,7</b> | <b>13,8</b> | <b>14,1</b> | <b>12,9</b> | <b>12,2</b> |

**8.6 Rata mortalității infantile**  
*Infant mortality rate*

|                            | la 1000 născuți-vii |            |            |             | per 1000 live-births |            |
|----------------------------|---------------------|------------|------------|-------------|----------------------|------------|
|                            | 2014                | 2015       | 2016       | 2017        | 2018                 | 2019       |
| <b>Total / Total</b>       | <b>9,1</b>          | <b>9,0</b> | <b>8,9</b> | <b>9,2</b>  | <b>9,1</b>           | <b>8,7</b> |
| <b>Municipiul Chișinău</b> | <b>5,9</b>          | <b>9,1</b> | <b>8,2</b> | <b>7,4</b>  | <b>7,8</b>           | <b>6,7</b> |
| <b>Nord / North</b>        | <b>11,3</b>         | <b>8,6</b> | <b>9,0</b> | <b>10,2</b> | <b>11,5</b>          | <b>9,1</b> |
| Municipiul Bălți           | 8,9                 | 8,3        | 10,2       | 11,8        | 7,1                  | 5,9        |
| Briceni                    | 8,8                 | 7,0        | 2,9        | 14,0        | 10,0                 | 8,9        |
| Dondușeni                  | 13,1                | 6,8        | 11,5       | 7,6         | 13,4                 | 11,8       |
| Drochia                    | 5,4                 | 10,4       | 4,4        | 14,1        | 13,1                 | 10,3       |
| Edineț                     | 11,6                | 11,9       | 9,5        | 10,7        | 17,1                 | 10,6       |
| Fălești                    | 14,3                | 6,7        | 10,3       | 6,6         | 17,0                 | 4,4        |
| Florești                   | 17,2                | 3,8        | 11,0       | 9,7         | 9,6                  | 15,1       |
| Glodeni                    | 7,2                 | 12,6       | 14,0       | 13,7        | 21,8                 | 14,3       |
| Ocnița                     | 11,1                | 23,0       | 11,3       | 6,9         | 2,5                  | 2,9        |
| Râșcani                    | 9,4                 | 8,7        | 7,0        | 7,9         | 9,6                  | 13,3       |
| Sângerei                   | 16,0                | 6,6        | 6,7        | 11,1        | 11,9                 | 7,8        |
| Soroca                     | 9,7                 | 5,8        | 9,9        | 6,3         | 5,8                  | 7,2        |
| <b>Centru / Center</b>     | <b>9,2</b>          | <b>9,3</b> | <b>9,6</b> | <b>9,8</b>  | <b>8,9</b>           | <b>9,2</b> |
| Anenii Noi                 | 7,9                 | 2,0        | 7,1        | 7,1         | 7,6                  | 6,7        |
| Călărași                   | 9,4                 | 14,8       | 8,8        | 14,4        | 7,5                  | 2,8        |
| Criuleni                   | 11,3                | 7,9        | 5,8        | 5,4         | 8,9                  | 5,9        |
| Dubăsari                   | 6,7                 | 6,3        | 9,0        | 15,0        | 5,8                  | 22,3       |
| Hâncești                   | 5,0                 | 13,4       | 13,8       | 11,3        | 11,4                 | 16,6       |
| Ialoveni                   | 12,7                | 8,5        | 8,2        | 8,8         | 7,0                  | 10,4       |
| Nisporeni                  | 6,4                 | 10,0       | 12,9       | 11,2        | 8,0                  | 5,1        |
| Orhei                      | 5,5                 | 7,6        | 3,9        | 5,1         | 9,3                  | 10,5       |
| Rezina                     | 14,2                | 18,6       | 11,3       | 21,4        | 2,0                  | 14,6       |
| Strășeni                   | 11,3                | 8,0        | 9,2        | 10,9        | 8,0                  | 4,8        |
| Șoldănești                 | 14,7                | 7,1        | 16,6       | 6,1         | 8,4                  | 6,9        |
| Telenești                  | 12,9                | 8,9        | 11,5       | 14,6        | 11,8                 | 6,0        |
| Ungheni                    | 7,7                 | 9,6        | 12,0       | 6,8         | 12,2                 | 9,3        |
| <b>Sud / South</b>         | <b>10,2</b>         | <b>8,8</b> | <b>8,6</b> | <b>9,7</b>  | <b>6,7</b>           | <b>9,2</b> |
| Basarabeasca               | 11,9                | 18,5       | 4,2        | 19,7        | 8,3                  | 0,0        |
| Cahul                      | 5,2                 | 5,0        | 7,1        | 4,1         | 8,2                  | 9,0        |
| Cantemir                   | 20,5                | 3,8        | 16,3       | 13,8        | 6,9                  | 12,3       |
| Căușeni                    | 15,0                | 6,0        | 8,8        | 9,7         | 7,0                  | 9,7        |
| Cimișlia                   | 4,8                 | 22,9       | 4,8        | 3,9         | 5,5                  | 14,4       |
| Leova                      | 6,3                 | 8,7        | 7,8        | 12,6        | 7,3                  | 6,6        |
| Ștefan Vodă                | 11,3                | 7,6        | 5,5        | 11,1        | 2,7                  | 10,7       |
| Taraclia                   | 6,7                 | 13,0       | 15,4       | 14,3        | 8,1                  | 2,7        |
| <b>UTA Găgăuzia</b>        | <b>7,2</b>          | <b>8,7</b> | <b>7,8</b> | <b>6,2</b>  | <b>9,0</b>           | <b>7,9</b> |

**8.7 Rata mortalității copiilor sub 5 ani**  
*Under-five children mortality rate*

|                            | la 1000 născuți-vii |             |             |             | per 1000 live-births |             |
|----------------------------|---------------------|-------------|-------------|-------------|----------------------|-------------|
|                            | 2014                | 2015        | 2016        | 2017        | 2018                 | 2018        |
| <b>Total / Total</b>       | <b>11,1</b>         | <b>10,8</b> | <b>11,0</b> | <b>10,7</b> | <b>10,8</b>          | <b>10,2</b> |
| <b>Municipiul Chișinău</b> | <b>7,0</b>          | <b>10,7</b> | <b>8,9</b>  | <b>8,3</b>  | <b>8,8</b>           | <b>7,8</b>  |
| <b>Nord / North</b>        | <b>14,0</b>         | <b>11,1</b> | <b>11,4</b> | <b>12,5</b> | <b>13,9</b>          | <b>11,0</b> |
| Municipiul Bălți           | 13,7                | 8,3         | 10,9        | 15,7        | 8,7                  | 5,9         |
| Briceni                    | 14,7                | 9,8         | 8,7         | 17,2        | 13,3                 | 10,7        |
| Dondușeni                  | 15,3                | 13,7        | 16,2        | 7,6         | 17,9                 | 17,7        |
| Drochia                    | 7,6                 | 14,6        | 6,6         | 15,2        | 15,5                 | 10,3        |
| Edineț                     | 12,7                | 15,5        | 10,7        | 12,0        | 18,5                 | 12,1        |
| Fălești                    | 16,0                | 8,4         | 12,9        | 10,4        | 17,0                 | 5,5         |
| Florești                   | 20,1                | 6,7         | 13,2        | 11,9        | 13,3                 | 20,1        |
| Glodeni                    | 10,1                | 14,0        | 15,4        | 16,8        | 25,1                 | 16,1        |
| Ocnîța                     | 13,3                | 25,1        | 15,8        | 6,9         | 7,6                  | 2,9         |
| Râșcani                    | 13,4                | 10,1        | 8,5         | 7,9         | 11,2                 | 18,3        |
| Sângerei                   | 16,8                | 11,6        | 8,4         | 14,8        | 13,9                 | 8,9         |
| Soroca                     | 11,6                | 6,8         | 14,8        | 8,4         | 9,3                  | 9,7         |
| <b>Centru / Center</b>     | <b>10,9</b>         | <b>11,1</b> | <b>12,0</b> | <b>11,3</b> | <b>10,6</b>          | <b>10,6</b> |
| Anenii Noi                 | 9,8                 | 2,0         | 11,1        | 7,1         | 11,5                 | 8,1         |
| Călărași                   | 11,5                | 17,8        | 16,6        | 16,8        | 11,2                 | 4,2         |
| Criuleni                   | 12,2                | 11,8        | 9,7         | 8,6         | 8,9                  | 7,1         |
| Dubăsari                   | 11,1                | 6,3         | 9,0         | 17,5        | 5,8                  | 22,3        |
| Hâncești                   | 7,2                 | 15,5        | 14,5        | 12,1        | 13,1                 | 18,4        |
| Ialoveni                   | 15,0                | 9,2         | 8,9         | 10,5        | 8,7                  | 11,3        |
| Nisporeni                  | 7,7                 | 15,0        | 16,8        | 11,2        | 11,2                 | 5,1         |
| Orhei                      | 7,9                 | 8,3         | 7,8         | 6,5         | 13,1                 | 12,2        |
| Rezina                     | 14,2                | 22,0        | 11,3        | 23,3        | 2,0                  | 18,8        |
| Strășeni                   | 12,9                | 9,5         | 10,0        | 12,7        | 9,0                  | 7,2         |
| Șoldănești                 | 16,5                | 7,1         | 16,6        | 8,1         | 8,4                  | 6,9         |
| Telenești                  | 12,9                | 10,1        | 13,8        | 17,1        | 13,1                 | 8,9         |
| Ungheni                    | 9,0                 | 11,5        | 14,1        | 8,2         | 12,2                 | 10,1        |
| <b>Sud / South</b>         | <b>13,0</b>         | <b>9,9</b>  | <b>11,7</b> | <b>10,8</b> | <b>8,5</b>           | <b>10,7</b> |
| Basarabeasca               | 11,9                | 18,5        | 8,4         | 19,7        | 8,3                  | 0,0         |
| Cahul                      | 8,1                 | 5,7         | 9,4         | 5,7         | 11,0                 | 9,0         |
| Cantemir                   | 20,5                | 5,1         | 20,4        | 15,4        | 8,6                  | 12,3        |
| Căușeni                    | 19,0                | 8,0         | 10,8        | 10,8        | 8,2                  | 10,9        |
| Cimișlia                   | 4,8                 | 24,5        | 9,7         | 5,8         | 7,4                  | 14,4        |
| Leova                      | 12,6                | 11,5        | 12,5        | 12,6        | 9,2                  | 11,0        |
| Ștefan Vodă                | 13,5                | 7,6         | 8,8         | 12,3        | 5,5                  | 13,4        |
| Taraclia                   | 13,4                | 13,0        | 15,4        | 14,3        | 8,1                  | 8,2         |
| <b>UTA Găgăuzia</b>        | <b>8,7</b>          | <b>9,8</b>  | <b>10,0</b> | <b>6,2</b>  | <b>10,9</b>          | <b>9,8</b>  |

## 8.8 Ratele mortalității infantile pe principalele clase ale cauzelor de deces, pe sexe, în 2019

*Infant mortality rate by main causes of death by sex, in 2019*

|                            | decedați în vârstă sub 1 an la 100 000 născuți-vii                          |                       |   |                       | deceased under 1 year per 100 000 live-births   |                       |
|----------------------------|---|-----------------------|---|-----------------------|---|-----------------------|
|                            | Boli ale aparatului respirator<br><i>Diseases of the respiratory system</i> |                       | Anomalii congenitale<br><i>Congenital anomalies</i> |                       | Stări care apar în perioada perinatală<br><i>Certain conditions originating in the perinatal period</i> |                       |
|                            | Fete<br><i>Girls</i>  | Băieți<br><i>Boys</i> | Fete<br><i>Girls</i>                                | Băieți<br><i>Boys</i> | Fete<br><i>Girls</i>  | Băieți<br><i>Boys</i> |
| <b>Total / Total</b>       | <b>115,6</b>  | <b>109,0</b>          | <b>267,8</b>  | <b>288,6</b>          | <b>359,1</b>  | <b>320,7</b>          |
| <b>Municipiul Chișinău</b> | -   | <b>29,2</b>           | <b>132,5</b>  | <b>233,4</b>          | <b>264,9</b>  | <b>408,5</b>          |
| <b>Nord / North</b>        | <b>142,0</b>  | <b>194,2</b>          | <b>331,3</b>  | <b>339,9</b>          | <b>307,6</b>  | <b>315,6</b>          |
| Municipiul Bălți           | -   | 165,6                 | 522,6   | 165,6                 | 174,2   | 165,6                 |
| Briceni                    | -   | 361,0                 | 354,6   | 722,0                 | 354,6   | -                     |
| Dondușeni                  | 540,5   | -                     | 1081,1  | -                     | -   | 649,4                 |
| Drochia                    | -   | -                     | 895,5   | 581,4                 | -   | 290,7                 |
| Edineț                     | -   | 306,7                 | 298,5   | -                     | 597,0   | -                     |
| Fălești                    | 447,4   | -                     | 223,7   | 217,9                 | -   | -                     |
| Florești                   | -   | 755,7                 | 250,0   | 251,9                 | 750,0   | 251,9                 |
| Glodeni                    | 339,0   | 380,2                 | -   | 380,2                 | 678,0   | 1520,9                |
| Ocnia                      | -   | -                     | -   | 558,7                 | -   | -                     |
| Râșcani                    | 346,0   | -                     | 346,0   | 641,0                 | 346,0   | 961,5                 |
| Sângerei                   | 213,2   | 234,2                 | 213,2   | 468,4                 | 213,2   | -                     |
| Soroca                     | -   | -                     | -   | 265,3                 | 443,5   | 530,5                 |
| <b>Centru / Center</b>     | <b>135,3</b>  | <b>140,9</b>          | <b>232,0</b>  | <b>301,9</b>          | <b>386,6</b>  | <b>281,7</b>          |
| Anenii Noi                 | 255,1   | -                     | -   | -                     | 765,3   | 285,7                 |
| Călărași                   | -   | 286,5                 | -   | -                     | -   | 286,5                 |
| Criuleni                   | -   | -                     | -   | 233,1                 | 238,7   | 466,2                 |
| Dubăsari                   | 1129,9  | -                     | 1129,9  | 552,5                 | 565,0   | 552,5                 |
| Hâncești                   | 0,0   | 396,0                 | 516,4   | 594,1                 | 344,2   | 396,0                 |
| Ialoveni                   | 363,0   | -                     | 181,5   | 394,5                 | 726,0   | 394,5                 |
| Nisporeni                  | -   | -                     | -   | 326,8                 | 354,6   | -                     |
| Orhei                      | 181,2   | -                     | 181,2   | 505,9                 | 543,5   | 337,3                 |
| Rezina                     | -   | -                     | 418,4   | 829,9                 | -   | 829,9                 |
| Strășeni                   | 239,2   | -                     | -   | 239,8                 | 239,2   | -                     |
| Șoldănești                 | -   | -                     | 448,4   | -                     | -   | 467,3                 |
| Telenești                  | -   | 641,0                 | 278,6   | 320,5                 | -   | -                     |
| Ungheni                    | -   | 354,0                 | 322,6   | -                     | 645,2   | -                     |
| <b>Sud / South</b>         | <b>169,6</b>  | <b>44,8</b>           | <b>381,7</b>  | <b>224,2</b>          | <b>466,5</b>  | <b>224,2</b>          |
| Basarabeasca               | -   | -                     | -   | -                     | -   | -                     |
| Cahul                      | 194,6   | -                     | 194,6   | 207,0                 | 778,2   | -                     |
| Cantemir                   | 1030,9  | -                     | 687,3   | -                     | 343,6   | 359,7                 |
| Căușeni                    | -   | -                     | 917,4   | 516,8                 | 458,7   | -                     |
| Cimișlia                   | -   | -                     | -   | 471,7                 | 970,9   | 471,7                 |
| Leova                      | -   | -                     | -   | -                     | 438,6   | 885,0                 |
| Ștefan Vodă                | -   | 284,9                 | 251,9   | 284,9                 | 251,9   | 284,9                 |
| Taraclia                   | -   | -                     | 574,7   | -                     | -   | -                     |
| <b>UTA Găgăuzia</b>        | <b>258,4</b>  | -                     | <b>258,4</b>  | <b>398,4</b>          | <b>258,4</b>  | <b>265,6</b>          |

**8.9 Mortalitatea maternă**  
*Maternal mortality*

| cazuri                     | cases    |           |          |          |          |          |
|----------------------------|----------|-----------|----------|----------|----------|----------|
|                            | 2014     | 2015      | 2016     | 2017     | 2018     | 2019     |
| <b>Total /Total</b>        | <b>7</b> | <b>12</b> | <b>7</b> | <b>6</b> | <b>5</b> | <b>5</b> |
| <b>Municipiul Chişinău</b> | <b>1</b> | <b>1</b>  | <b>4</b> | -        | -        | <b>2</b> |
| <b>Nord / North</b>        | <b>3</b> | <b>3</b>  | -        | <b>2</b> | <b>3</b> | <b>1</b> |
| Municipiul Bălţi           | -        | -         | -        | 1        | -        | -        |
| Briceni                    | -        | -         | -        | 1        | -        | -        |
| Donduşeni                  | -        | 1         | -        | -        | 1        | -        |
| Drochia                    | -        | 1         | -        | -        | -        | -        |
| Edineţ                     | -        | -         | -        | -        | -        | -        |
| Făleşti                    | -        | -         | -        | -        | 2        | -        |
| Floreşti                   | 1        | 1         | -        | -        | -        | 1        |
| Glodeni                    | 1        | -         | -        | -        | -        | -        |
| Ocnîţa                     | -        | -         | -        | -        | -        | -        |
| Râşcani                    | -        | -         | -        | -        | -        | -        |
| Sângerei                   | -        | -         | -        | -        | -        | -        |
| Soroca                     | 1        | -         | -        | -        | -        | -        |
| <b>Centru / Center</b>     | <b>2</b> | <b>5</b>  | <b>1</b> | <b>2</b> | <b>1</b> | <b>2</b> |
| Anenii Noi                 | -        | -         | -        | -        | -        | -        |
| Călăraşi                   | -        | 1         | -        | 1        | -        | 1        |
| Criuleni                   | -        | 2         | -        | -        | -        | -        |
| Dubăsari                   | -        | -         | -        | -        | -        | -        |
| Hânceşti                   | -        | -         | -        | -        | -        | -        |
| Ialoveni                   | -        | -         | -        | 1        | -        | -        |
| Nisporeni                  | -        | -         | -        | -        | -        | -        |
| Orhei                      | -        | 1         | 1        | -        | 1        | -        |
| Rezina                     | -        | -         | -        | -        | -        | -        |
| Străşeni                   | -        | 1         | -        | -        | -        | -        |
| Şoldăneşti                 | -        | -         | -        | -        | -        | -        |
| Teleneşti                  | 1        | -         | -        | -        | -        | -        |
| Ungheni                    | 1        | -         | -        | -        | -        | 1        |
| <b>Sud / South</b>         | -        | <b>3</b>  | <b>2</b> | <b>2</b> | <b>1</b> | -        |
| Basarabeasca               | -        | -         | -        | -        | -        | -        |
| Cahul                      | -        | 2         | -        | 1        | -        | -        |
| Cantemir                   | -        | -         | -        | 1        | -        | -        |
| Căuşeni                    | -        | -         | 1        | -        | -        | -        |
| Cimişlia                   | -        | 1         | -        | -        | -        | -        |
| Leova                      | -        | -         | -        | -        | -        | -        |
| Ştefan Vodă                | -        | -         | -        | -        | 1        | -        |
| Taraclia                   | -        | -         | 1        | -        | -        | -        |
| <b>UTA Găgăuzia</b>        | <b>1</b> | -         | -        | -        | -        | -        |

**8.10 Morbiditatea generală a copiilor în vârstă de 0-17 ani**  
*General morbidity among children aged 0-17 years old*

mii persoane

thousand persons

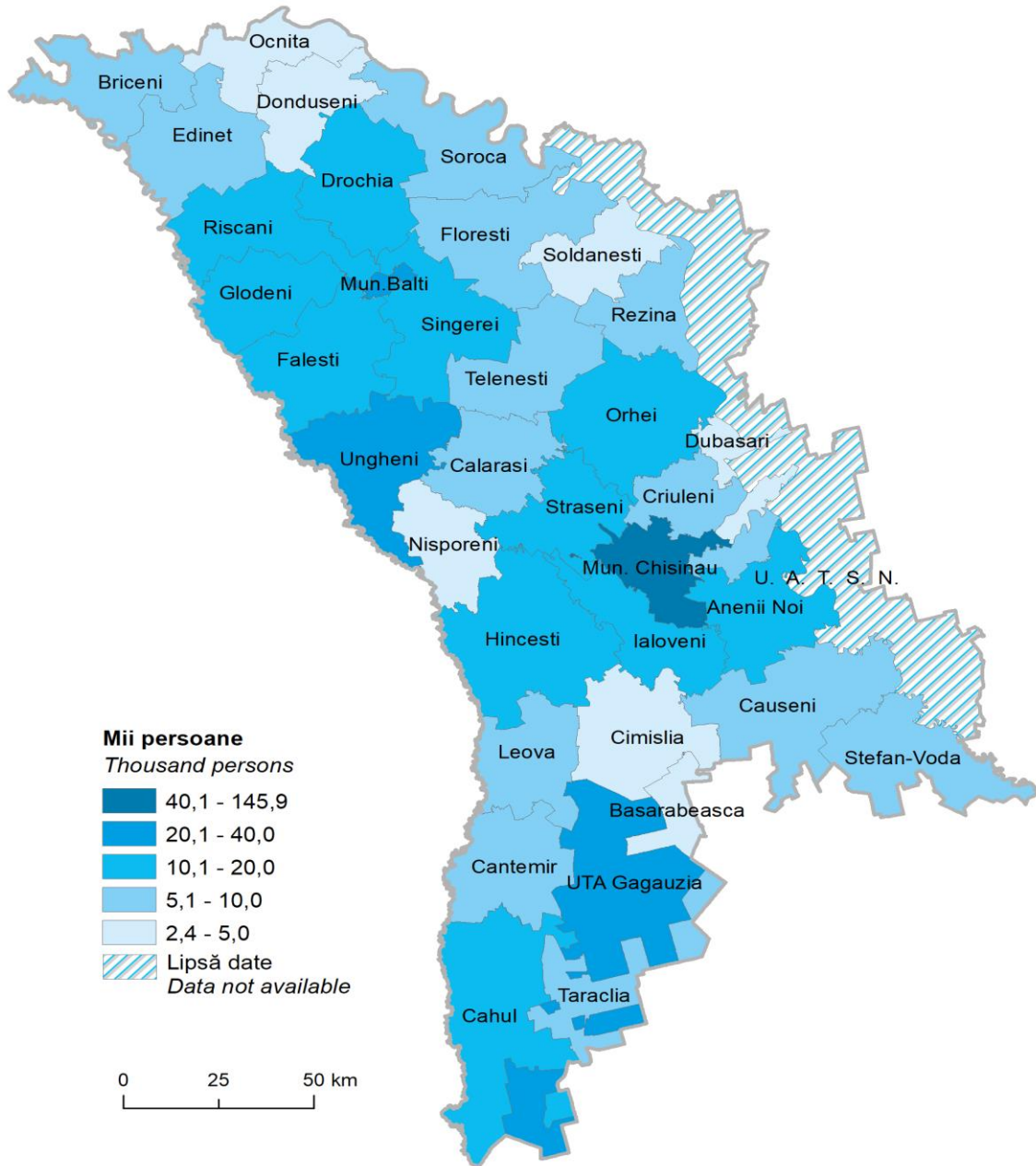
|                                  | 2014                  | 2015         | 2016         | 2017         | 2018         | 2019         | 2014                    | 2015         | 2016         | 2017         | 2018         | 2019         |
|----------------------------------|-----------------------|--------------|--------------|--------------|--------------|--------------|-------------------------|--------------|--------------|--------------|--------------|--------------|
|                                  | Incidența / Incidence |              |              |              |              |              | Prevalența / Prevalence |              |              |              |              |              |
| <b>Total / Total<sup>5</sup></b> | <b>430,4</b>          | <b>449,0</b> | <b>474,2</b> | <b>512,9</b> | <b>512,4</b> | <b>503,5</b> | <b>544,8</b>            | <b>561,7</b> | <b>576,7</b> | <b>612,3</b> | <b>605,4</b> | <b>594,9</b> |
| <b>Municipiul Chișinău</b>       | <b>157,2</b>          | <b>152,8</b> | <b>155,0</b> | <b>148,4</b> | <b>150,2</b> | <b>145,9</b> | <b>188,0</b>            | <b>183,0</b> | <b>184,2</b> | <b>177,3</b> | <b>177,4</b> | <b>174,7</b> |
| <b>Nord / North</b>              | <b>99,6</b>           | <b>106,2</b> | <b>119,6</b> | <b>142,9</b> | <b>141,7</b> | <b>141,9</b> | <b>131,8</b>            | <b>139,7</b> | <b>147,4</b> | <b>170,2</b> | <b>166,8</b> | <b>165,9</b> |
| Municipiul Bălți                 | 28,3                  | 23,7         | 31,1         | 36,1         | 33,3         | 32,4         | 32,5                    | 31,4         | 35,0         | 39,8         | 36,4         | 35,4         |
| Briceni                          | 5,9                   | 6,3          | 6,1          | 7,3          | 7,1          | 8,0          | 7,7                     | 7,9          | 7,5          | 9,0          | 8,5          | 9,5          |
| Dondușeni                        | 3,0                   | 2,8          | 2,5          | 2,7          | 3,1          | 3,1          | 4,7                     | 4,4          | 3,9          | 3,9          | 4,2          | 4,1          |
| Drochia                          | 6,4                   | 7,9          | 9,4          | 11,2         | 11,9         | 12,5         | 8,4                     | 9,6          | 11,0         | 12,9         | 13,6         | 14,2         |
| Edineț                           | 3,4                   | 4,7          | 4,3          | 6,7          | 6,1          | 6,9          | 5,5                     | 6,7          | 6,2          | 8,6          | 7,8          | 8,9          |
| Fălești                          | 9,1                   | 9,0          | 8,9          | 12,3         | 13,5         | 14,0         | 13,3                    | 12,6         | 11,9         | 15,4         | 16,5         | 17,2         |
| Florești                         | 6,0                   | 7,9          | 8,0          | 8,7          | 9,6          | 9,1          | 10,3                    | 11,8         | 11,5         | 11,7         | 12,6         | 12,0         |
| Glodeni                          | 7,6                   | 9,1          | 10,9         | 13,1         | 12,4         | 12,1         | 9,4                     | 10,9         | 12,8         | 15,1         | 13,9         | 13,7         |
| Ocnîța                           | 1,9                   | 2,7          | 2,6          | 2,9          | 3,0          | 3,4          | 3,7                     | 4,5          | 4,3          | 4,5          | 4,4          | 4,9          |
| Râșcani                          | 7,0                   | 9,1          | 9,6          | 12,4         | 11,7         | 11,7         | 9,4                     | 11,2         | 11,7         | 14,2         | 13,4         | 13,4         |
| Sângerei                         | 14,3                  | 15,5         | 17,8         | 20,0         | 19,9         | 19,2         | 16,8                    | 18,0         | 20,3         | 22,8         | 23,0         | 21,0         |
| Soroca                           | 6,7                   | 7,5          | 8,4          | 9,5          | 10,1         | 9,4          | 10,1                    | 10,7         | 11,4         | 12,2         | 12,5         | 11,7         |
| <b>Centru / Center</b>           | <b>116,4</b>          | <b>127,7</b> | <b>134,1</b> | <b>145,0</b> | <b>144,8</b> | <b>140,4</b> | <b>151,7</b>            | <b>160,2</b> | <b>163,4</b> | <b>173,1</b> | <b>171,1</b> | <b>164,2</b> |
| Anenii Noi                       | 11,2                  | 13,4         | 13,8         | 14,7         | 17,1         | 15,3         | 14,4                    | 16,0         | 15,8         | 16,8         | 19,1         | 17,2         |
| Călărași                         | 9,2                   | 8,6          | 9,0          | 9,6          | 9,7          | 9,5          | 13,6                    | 12,7         | 12,9         | 12,9         | 12,8         | 12,2         |
| Criuleni                         | 6,2                   | 8,2          | 8,9          | 9,6          | 9,5          | 9,6          | 8,6                     | 10,3         | 11,1         | 11,4         | 11,3         | 11,1         |
| Dubăsari                         | 4,0                   | 2,8          | 3,7          | 3,6          | 3,8          | 3,4          | 5,5                     | 3,3          | 4,2          | 4,1          | 4,2          | 3,7          |
| Hâncești                         | 13,5                  | 14,3         | 13,0         | 15,6         | 12,9         | 12,6         | 15,6                    | 16,6         | 14,9         | 17,3         | 14,5         | 13,8         |
| Ialoveni                         | 13,4                  | 16,0         | 17,3         | 16,9         | 18,9         | 18,9         | 15,7                    | 18,1         | 19,0         | 18,9         | 20,5         | 20,2         |
| Nisporeni                        | 4,1                   | 4,5          | 4,5          | 4,2          | 4,0          | 4,3          | 5,1                     | 5,9          | 5,3          | 4,8          | 4,7          | 5,1          |
| Orhei                            | 8,2                   | 9,9          | 10,9         | 12,6         | 12,1         | 11,2         | 12,2                    | 13,3         | 14,3         | 16,1         | 15,3         | 14,2         |
| Rezina                           | 4,2                   | 5,0          | 5,6          | 5,9          | 6,2          | 6,4          | 7,4                     | 8,1          | 8,6          | 8,6          | 8,6          | 8,3          |
| Strășeni                         | 13,2                  | 15,0         | 15,8         | 15,6         | 14,9         | 15,4         | 16,2                    | 16,9         | 17,4         | 17,4         | 16,7         | 17,2         |
| Șoldănești                       | 2,5                   | 2,6          | 3,3          | 4,4          | 4,6          | 4,3          | 4,0                     | 4,1          | 4,8          | 5,8          | 6,0          | 5,4          |
| Telenești                        | 5,9                   | 5,6          | 5,3          | 5,6          | 5,6          | 5,5          | 7,9                     | 7,6          | 7,1          | 7,4          | 7,4          | 6,8          |
| Ungheni                          | 20,8                  | 21,7         | 23,1         | 26,8         | 25,2         | 24,0         | 25,4                    | 27,2         | 28,2         | 31,6         | 30,1         | 28,8         |
| <b>Sud / South</b>               | <b>38,9</b>           | <b>42,7</b>  | <b>44,9</b>  | <b>53,2</b>  | <b>53,2</b>  | <b>54,3</b>  | <b>49,7</b>             | <b>54,7</b>  | <b>56,3</b>  | <b>63,9</b>  | <b>63,5</b>  | <b>65,1</b>  |
| Basarabeasca                     | 2,2                   | 2,5          | 2,1          | 2,5          | 2,6          | 2,4          | 3,3                     | 3,6          | 3,2          | 3,5          | 3,5          | 3,2          |
| Cahul                            | 10,3                  | 11,8         | 12,1         | 16,1         | 15,5         | 16,4         | 11,8                    | 13,1         | 13,5         | 17,6         | 17,1         | 18,2         |
| Cantemir                         | 5,4                   | 5,8          | 5,9          | 5,5          | 5,4          | 5,3          | 7,8                     | 7,9          | 7,7          | 7,6          | 7,2          | 7,3          |
| Căușeni                          | 4,5                   | 4,8          | 5,1          | 6,4          | 8,0          | 7,7          | 5,2                     | 7,3          | 7,3          | 8,1          | 9,8          | 9,5          |
| Cimișlia                         | 3,8                   | 4,6          | 4,8          | 4,4          | 4,1          | 4,4          | 5,1                     | 5,6          | 5,8          | 5,6          | 5,2          | 5,6          |
| Leova                            | 3,6                   | 3,4          | 4,5          | 5,4          | 6,0          | 5,8          | 4,6                     | 4,2          | 5,5          | 6,4          | 6,9          | 6,7          |
| Ștefan Vodă                      | 5,0                   | 5,6          | 6,2          | 6,3          | 6,2          | 6,3          | 6,8                     | 7,2          | 7,9          | 8,1          | 7,8          | 7,7          |
| Taraclia                         | 3,9                   | 4,4          | 4,2          | 6,4          | 5,3          | 5,9          | 5,2                     | 5,7          | 5,4          | 7,1          | 6,0          | 6,8          |
| <b>UTA Găgăuzia</b>              | <b>17,4</b>           | <b>18,5</b>  | <b>20,5</b>  | <b>23,3</b>  | <b>22,4</b>  | <b>21,1</b>  | <b>22,6</b>             | <b>23,3</b>  | <b>25,3</b>  | <b>27,6</b>  | <b>26,6</b>  | <b>25,0</b>  |

<sup>5</sup> Inclusiv datele instituțiilor republicane și altor ministere care nu pot fi repartizate în profil teritorial / Including data from republican institutions and other ministries that cannot be distributed in territorial profile.

### 8.11 Incidența generală la copiii în vârstă de 0-17 ani, în 2019 <sup>6</sup> *General incidence among children aged 0-17 years old, in 2019*

mii persoane

*thousand persons*



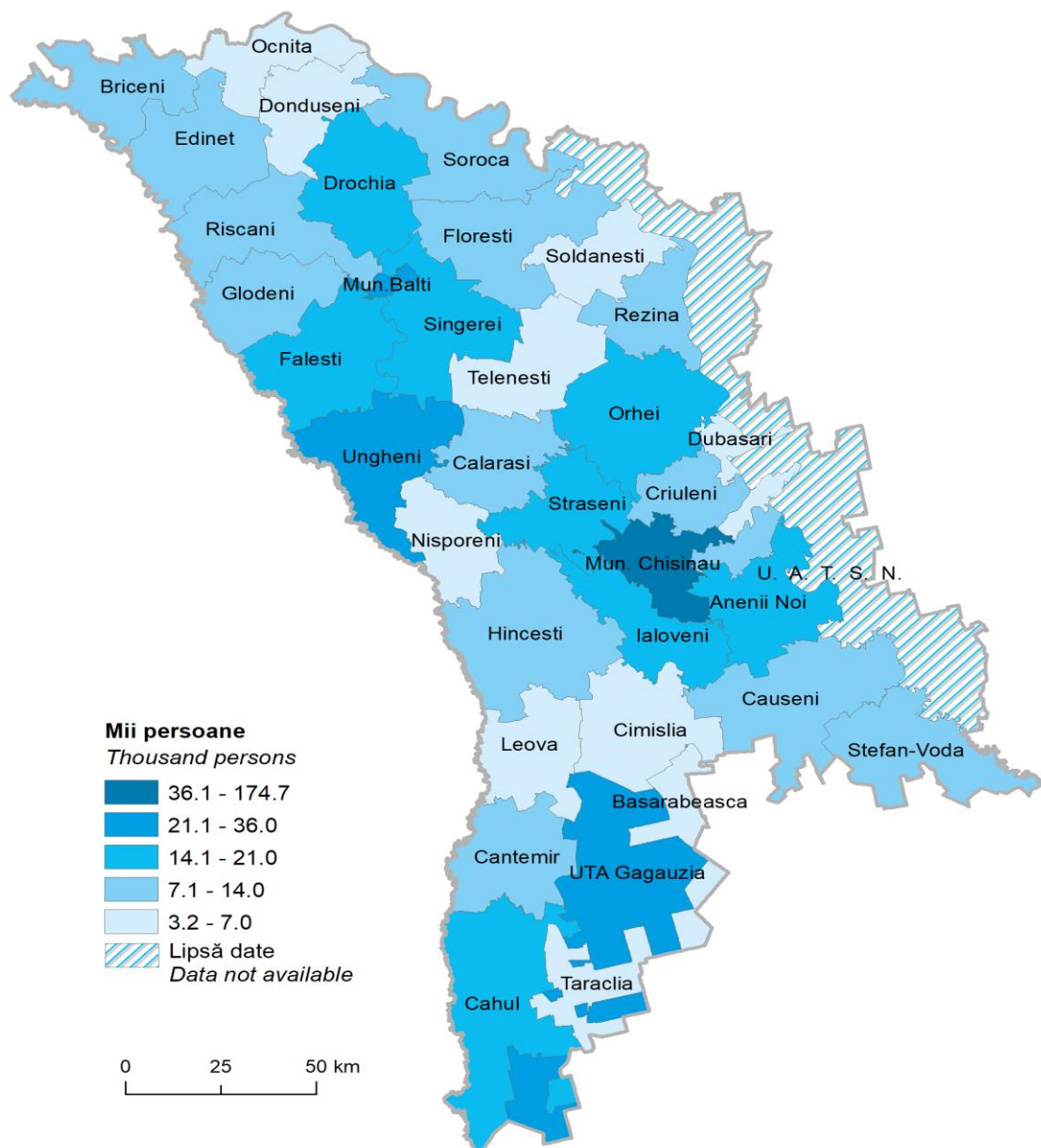
<sup>6</sup> Inclusiv datele instituțiilor republicane și altor ministere care nu pot fi repartizate în profil teritorial / Including data from republican institutions and other ministries that cannot be distributed in territorial profile.



**8.12 Prevalența generală la copiii în vârstă de 0-17 ani, în 2019 <sup>7</sup>**  
*General prevalence among children aged 0-17 years old, in 2019*

mii persoane

thousand persons



<sup>7</sup> Inclusive datele instituțiilor republicane și altor ministere care nu pot fi repartizate în profil teritorial / Including data from republican institutions and other ministries that cannot be distributed in territorial profile.

### 8.13 Incidența la copii în primul an de viață, în 2019

*Incidence in children during the first year of life, in 2019*

| cazuri                           | Total<br><i>Total</i> | inclusiv: / of which:  |                                    |   |   |   | cases |
|----------------------------------|-----------------------|--|------------------------------------|---|---|---|-------|
|                                  |                       | Boli infecțioase și parazitare<br><i>Infectious and parasitic diseases</i> | Malnutriție<br><i>Malnutrition</i> | Boli ale aparatului respirator<br><i>Diseases of the respiratory system</i> | Malformații congenitale, deformații și anomalii cromozomiale<br><i>Congenital malformations and chromosomal anomalies</i> | Unele afecțiuni apărute în perioada perinatală<br><i>Certain conditions occurring in the perinatal period</i> |       |
| <b>Total / Total<sup>8</sup></b> | <b>49 194</b>         | <b>1 697</b>   | <b>432</b>                         | <b>31 832</b>   | <b>893</b>  | <b>1 663</b>  |       |
| <b>Municipiul Chișinău</b>       | <b>11 999</b>         | <b>907</b>   | <b>38</b>                          | <b>6 607</b>  | <b>456</b>  | <b>392</b>  |       |
| <b>Nord / North</b>              | <b>15 581</b>         | <b>264</b>   | <b>88</b>                          | <b>11 355</b>   | <b>222</b>  | <b>360</b>  |       |
| Municipiul Bălți                 | 3 302                 | 22   | 2                                  | 2 446   | 72  | 21  |       |
| Briceni                          | 788                   | 7  | 2                                  | 549   | 9   | 17  |       |
| Donușeni                         | 332                   | 2  | -                                  | 235   | 5   | -   |       |
| Drochia                          | 1 111                 | 16   | 14                                 | 902   | 11  | 44  |       |
| Edineț                           | 1 082                 | 13   | 7                                  | 759   | 10  | 20  |       |
| Fălești                          | 1 185                 | 15   | 9                                  | 668   | 39  | 97  |       |
| Florești                         | 1 230                 | 39   | 8                                  | 1 023   | 19  | 28  |       |
| Glodeni                          | 1 239                 | 31   | 17                                 | 856   | 9   | 37  |       |
| Ocnița                           | 392                   | 22   | 4                                  | 263   | 5   | 1   |       |
| Râșcani                          | 894                   | 22   | 3                                  | 632   | 10  | 5   |       |
| Sângerei                         | 3 123                 | 59   | 19                                 | 2 376   | 26  | 82  |       |
| Soroca                           | 903                   | 16   | 3                                  | 646   | 7   | 8   |       |
| <b>Centru / Center</b>           | <b>13 985</b>         | <b>359</b>   | <b>206</b>                         | <b>9 061</b>  | <b>127</b>  | <b>481</b>  |       |
| Anenii Noi                       | 1 045                 | 27   | 20                                 | 649   | 15  | 51  |       |
| Călărași                         | 1 254                 | 58   | 19                                 | 744   | 9   | 6   |       |
| Criuleni                         | 1 008                 | 11   | 3                                  | 775   | 5   | 30  |       |
| Dubăsari                         | 489                   | 6  | 7                                  | 377   | 7   | 3   |       |
| Hâncești                         | 1 059                 | 9  | 31                                 | 703   | 2   | 21  |       |
| Ialoveni                         | 1 620                 | 55   | 24                                 | 784   | 28  | 111   |       |
| Nisporeni                        | 985                   | 38   | 15                                 | 626   | 5   | 2   |       |
| Orhei                            | 1 172                 | 10   | 7                                  | 855   | 7   | 15  |       |
| Rezina                           | 423                   | 3  | 4                                  | 234   | 7   | 10  |       |
| Strășeni                         | 1 438                 | 83   | 22                                 | 931   | 19  | 65  |       |
| Șoldănești                       | 484                   | 4  | 6                                  | 393   | 1   | -   |       |
| Telenești                        | 888                   | 13   | 8                                  | 588   | 15  | 63  |       |
| Ungheni                          | 2 120                 | 42   | 40                                 | 1 402   | 7   | 104   |       |
| <b>Sud / South</b>               | <b>5 892</b>          | <b>135</b>   | <b>87</b>                          | <b>3 630</b>  | <b>65</b>   | <b>359</b>  |       |
| Basarabeasca                     | 286                   | 5  | 1                                  | 226   | 1   | 7   |       |
| Cahul                            | 1 928                 | 43   | 6                                  | 1 286   | 22  | 235   |       |
| Cantemir                         | 544                   | 10   | 25                                 | 275   | 7   | 20  |       |
| Căușeni                          | 536                   | 6  | 8                                  | 309   | 5   | 24  |       |
| Cimișlia                         | 420                   | 8  | 17                                 | 192   | 10  | 6   |       |
| Leova                            | 838                   | 21   | 6                                  | 551   | 5   | 40  |       |
| Ștefan Vodă                      | 924                   | 27   | 21                                 | 530   | 10  | 13  |       |
| Taraclia                         | 416                   | 15   | 3                                  | 261   | 5   | 14  |       |
| <b>UTA Găgăuzia</b>              | <b>1 736</b>          | <b>32</b>  | <b>13</b>                          | <b>1 178</b>  | <b>23</b>   | <b>71</b>   |       |

<sup>8</sup> Inclusiv datele din penitenciare / Including data from penitentiaries.

### 8.14 Incidența la copiii în vârstă de până la 5 ani, în 2019

*Incidence in children aged under 5 years old, in 2019*

| cazuri                           | Total<br><i>Total</i> | inclusiv: / of which:  |                                    |   |   |   | cases |
|----------------------------------|-----------------------|--|------------------------------------|---|---|---|-------|
|                                  |                       | Boli infecțioase și parazitare<br><i>Infectious and parasitic diseases</i> | Malnutriție<br><i>Malnutrition</i> | Boli ale aparatului respirator<br><i>Diseases of the respiratory system</i> | Malformații congenitale, deformații și anomalii cromozomiale<br><i>Congenital malformations and chromosomal anomalies</i> | Unele afecțiuni apărute în perioada perinatală<br><i>Certain conditions occurring in the perinatal period</i> |       |
| <b>Total / Total<sup>9</sup></b> | <b>212 469</b>        | <b>10 863</b>  | <b>917</b>                         | <b>157 387</b>  | <b>1 902</b>  | <b>1 663</b>  |       |
| <b>Municipiul Chișinău</b>       | <b>60 107</b>         | <b>4 769</b>   | <b>85</b>                          | <b>41 617</b>   | <b>815</b>  | <b>392</b>  |       |
| <b>Nord / North</b>              | <b>64 057</b>         | <b>2 013</b>   | <b>154</b>                         | <b>51 846</b>   | <b>488</b>  | <b>360</b>  |       |
| Municipiul Bălți                 | 16 314                | 208  | 2                                  | 13 740  | 159   | 21  |       |
| Briceni                          | 3 473                 | 78   | 4                                  | 2 685   | 23  | 17  |       |
| Dondușeni                        | 935                   | 28   | -                                  | 689   | 9   | -   |       |
| Drochia                          | 5 601                 | 311  | 26                                 | 4 692   | 24  | 44  |       |
| Edineț                           | 4 210                 | 116  | 11                                 | 3 454   | 13  | 20  |       |
| Fălești                          | 6 151                 | 146  | 13                                 | 4 763   | 74  | 97  |       |
| Florești                         | 2 824                 | 181  | 17                                 | 2 268   | 28  | 28  |       |
| Glodeni                          | 3 917                 | 176  | 31                                 | 3 011   | 43  | 37  |       |
| Ocnița                           | 1 689                 | 100  | 9                                  | 1 229   | 31  | 1   |       |
| Râșcani                          | 4 161                 | 120  | 7                                  | 3 475   | 33  | 5   |       |
| Sângerei                         | 10 286                | 281  | 30                                 | 8 344   | 33  | 82  |       |
| Soroca                           | 4 496                 | 268  | 4                                  | 3 496   | 18  | 8   |       |
| <b>Centru / Center</b>           | <b>56 237</b>         | <b>2 596</b>   | <b>461</b>                         | <b>40 736</b>   | <b>334</b>  | <b>481</b>  |       |
| Anenii Noi                       | 4 060                 | 263  | 42                                 | 2 954   | 35  | 51  |       |
| Călărași                         | 4 312                 | 330  | 48                                 | 2 703   | 17  | 6   |       |
| Criuleni                         | 4 058                 | 103  | 13                                 | 3 317   | 38  | 30  |       |
| Dubăsari                         | 1 766                 | 104  | 9                                  | 1 438   | 16  | 3   |       |
| Hâncești                         | 4 199                 | 210  | 93                                 | 2 956   | 25  | 21  |       |
| Ialoveni                         | 6 759                 | 337  | 55                                 | 4 319   | 71  | 111   |       |
| Nisporeni                        | 2 883                 | 209  | 30                                 | 1 698   | 15  | 2   |       |
| Orhei                            | 6 465                 | 117  | 9                                  | 5 524   | 7   | 15  |       |
| Rezina                           | 1 909                 | 24   | 17                                 | 1 085   | 22  | 10  |       |
| Strășeni                         | 6 212                 | 424  | 30                                 | 4 731   | 29  | 65  |       |
| Șoldănești                       | 1 518                 | 38   | 10                                 | 1 280   | 2   | -   |       |
| Telenești                        | 2 627                 | 127  | 15                                 | 1 903   | 37  | 63  |       |
| Ungheni                          | 9 469                 | 310  | 90                                 | 6 828   | 20  | 104   |       |
| <b>Sud / South</b>               | <b>21 524</b>         | <b>1 277</b>   | <b>195</b>                         | <b>14 993</b>   | <b>210</b>  | <b>359</b>  |       |
| Basarabeasca                     | 1 271                 | 67   | 1                                  | 1 012   | 4   | 7   |       |
| Cahul                            | 7 003                 | 319  | 9                                  | 5 353   | 43  | 235   |       |
| Cantemir                         | 1 879                 | 183  | 70                                 | 903   | 34  | 20  |       |
| Căușeni                          | 2 505                 | 120  | 21                                 | 1 767   | 20  | 24  |       |
| Cimișlia                         | 1 587                 | 42   | 36                                 | 1 019   | 37  | 6   |       |
| Leova                            | 1 926                 | 67   | 23                                 | 1 303   | 28  | 40  |       |
| Ștefan Vodă                      | 3 522                 | 294  | 30                                 | 2 353   | 29  | 13  |       |
| Taraclia                         | 1 831                 | 185  | 5                                  | 1 283   | 15  | 14  |       |
| <b>UTA Găgăuzia</b>              | <b>10 539</b>         | <b>208</b>   | <b>22</b>                          | <b>8 191</b>  | <b>55</b>   | <b>71</b>   |       |

<sup>9</sup> Inclusiv datele din penitenciare / Including data from penitentiaries.

### 8.15 Morbiditatea copiilor în vârstă de 0-17 ani prin tuberculoză activă

*Morbidity among children aged 0-17 years old with active tuberculosis*

|                            | cases                 |            |            |            |            |            |                         |            |           |            |           |           |
|----------------------------|-----------------------|------------|------------|------------|------------|------------|-------------------------|------------|-----------|------------|-----------|-----------|
|                            | 2014                  | 2015       | 2016       | 2017       | 2018       | 2019       | 2014                    | 2015       | 2016      | 2017       | 2018      | 2019      |
|                            | Incidența / Incidence |            |            |            |            |            | Prevalența / Prevalence |            |           |            |           |           |
| <b>Total / Total</b>       | <b>145</b>            | <b>135</b> | <b>123</b> | <b>140</b> | <b>109</b> | <b>114</b> | <b>116</b>              | <b>100</b> | <b>99</b> | <b>124</b> | <b>83</b> | <b>91</b> |
| <b>Municipiul Chișinău</b> | <b>40</b>             | <b>43</b>  | <b>38</b>  | <b>47</b>  | <b>46</b>  | <b>41</b>  | <b>32</b>               | <b>29</b>  | <b>30</b> | <b>36</b>  | <b>35</b> | <b>37</b> |
| <b>Nord / North</b>        | <b>28</b>             | <b>18</b>  | <b>27</b>  | <b>21</b>  | <b>14</b>  | <b>17</b>  | <b>20</b>               | <b>13</b>  | <b>16</b> | <b>21</b>  | <b>10</b> | <b>8</b>  |
| Municipiul Bălți           | 2                     | 6          | 1          | 4          | -          | 8          | 2                       | 4          | 1         | 2          | 1         | 3         |
| Briceni                    | 2                     | 1          | 3          | 1          | -          | -          | 2                       | 1          | 2         | 1          | -         | -         |
| Dondușeni                  | 2                     | -          | 3          | -          | 1          | -          | 1                       | -          | 1         | 1          | 1         | -         |
| Drochia                    | 3                     | 3          | -          | 1          | 1          | -          | 3                       | 2          | 1         | 1          | 1         | -         |
| Edineț                     | 2                     | 1          | 3          | -          | 1          | 1          | -                       | 1          | 2         | 1          | 1         | 1         |
| Fălești                    | 3                     | 1          | 3          | 4          | 2          | 1          | 3                       | 1          | 2         | 4          | 2         | -         |
| Florești                   | 1                     | 1          | 4          | 5          | 2          | 1          | 1                       | 1          | 3         | 5          | -         | 1         |
| Glodeni                    | 1                     | 1          | 4          | 1          | 2          | 3          | 1                       | 1          | 3         | 1          | 1         | 1         |
| Ocnîța                     | -                     | -          | 1          | -          | -          | -          | -                       | -          | 1         | -          | -         | -         |
| Râșcani                    | 1                     | 2          | 2          | -          | 2          | -          | -                       | -          | -         | -          | 2         | -         |
| Sângerei                   | 4                     | 1          | 2          | 4          | 1          | 2          | 4                       | 1          | -         | 4          | -         | 1         |
| Soroca                     | 7                     | 1          | 1          | 1          | 2          | 1          | 3                       | 1          | -         | 1          | 1         | 1         |
| <b>Centru / Center</b>     | <b>44</b>             | <b>45</b>  | <b>37</b>  | <b>35</b>  | <b>36</b>  | <b>41</b>  | <b>36</b>               | <b>37</b>  | <b>37</b> | <b>36</b>  | <b>29</b> | <b>36</b> |
| Anenii Noi                 | 6                     | 1          | 6          | 8          | 2          | -          | 5                       | -          | 5         | 8          | 4         | -         |
| Călărași                   | 1                     | 1          | -          | -          | -          | 3          | 1                       | 1          | -         | -          | -         | 2         |
| Criuleni                   | 5                     | 4          | 5          | 3          | 4          | 14         | 3                       | 6          | 4         | 2          | 4         | 11        |
| Dubăsari                   | -                     | -          | 2          | 1          | 1          | 2          | -                       | -          | 2         | -          | -         | 1         |
| Hâncești                   | 3                     | 2          | 2          | -          | 1          | 5          | 1                       | 2          | 3         | 2          | 1         | 3         |
| Ialoveni                   | 4                     | 4          | 3          | 3          | 7          | 8          | 5                       | 5          | 7         | 5          | 7         | 7         |
| Nisporeni                  | 1                     | 5          | 2          | 5          | 4          | 3          | 1                       | 5          | 3         | 6          | 4         | 1         |
| Orhei                      | 6                     | 7          | 7          | 4          | 3          | -          | 5                       | 6          | 6         | 5          | 1         | 2         |
| Rezina                     | 1                     | 2          | 2          | 2          | 1          | -          | -                       | 1          | 3         | 1          | 1         | -         |
| Strășeni                   | 2                     | 3          | -          | -          | 1          | -          | 2                       | 2          | -         | 1          | 1         | 1         |
| Șoldănești                 | 1                     | 3          | -          | 3          | 4          | 1          | 3                       | 3          | 1         | 3          | 3         | 2         |
| Telenești                  | 3                     | 2          | 1          | -          | -          | 3          | 2                       | 1          | 1         | -          | -         | 3         |
| Ungheni                    | 11                    | 11         | 7          | 6          | 8          | 2          | 8                       | 5          | 2         | 3          | 3         | 3         |
| <b>Sud / South</b>         | <b>30</b>             | <b>28</b>  | <b>19</b>  | <b>33</b>  | <b>12</b>  | <b>14</b>  | <b>26</b>               | <b>20</b>  | <b>14</b> | <b>29</b>  | <b>8</b>  | <b>9</b>  |
| Basarabeasca               | 3                     | 3          | -          | -          | 1          | 1          | 3                       | 3          | -         | -          | -         | 1         |
| Cahul                      | 9                     | 3          | 2          | 21         | 4          | 1          | 5                       | 3          | 3         | 18         | 3         | 1         |
| Cantemir                   | 6                     | 3          | 2          | 2          | -          | 1          | 6                       | 2          | 2         | 1          | 1         | 3         |
| Căușeni                    | 3                     | 3          | 5          | 3          | 3          | 1          | 4                       | 2          | 2         | 2          | 1         | 1         |
| Cimișlia                   | 1                     | 7          | 1          | 1          | 4          | 2          | -                       | 5          | 1         | 2          | 2         | -         |
| Leova                      | -                     | 1          | 6          | 3          | -          | 2          | -                       | -          | 5         | 4          | 1         | -         |
| Ștefan Vodă                | 6                     | 8          | 3          | 3          | -          | 5          | 6                       | 5          | 1         | 2          | -         | 3         |
| Taraclia                   | 2                     | -          | -          | -          | -          | 1          | 2                       | -          | -         | -          | -         | -         |
| <b>UTA Găgăuzia</b>        | <b>3</b>              | <b>1</b>   | <b>2</b>   | <b>4</b>   | <b>1</b>   | <b>1</b>   | <b>2</b>                | <b>1</b>   | <b>2</b>  | <b>2</b>   | <b>1</b>  | <b>1</b>  |

**8.16 Morbiditatea copiilor în vârstă de 0-17 ani prin tumori maligne**  
*Morbidity among children aged 0-17 years old with malignant neoplasms*

| cazuri                     | cases                 |           |           |           |           |           |                         |            |            |            |            |            |
|----------------------------|-----------------------|-----------|-----------|-----------|-----------|-----------|-------------------------|------------|------------|------------|------------|------------|
|                            | 2014                  | 2015      | 2016      | 2017      | 2018      | 2019      | 2014                    | 2015       | 2016       | 2017       | 2018       | 2019       |
|                            | Incidența / Incidence |           |           |           |           |           | Prevalența / Prevalence |            |            |            |            |            |
| <b>Total / Total</b>       | <b>75</b>             | <b>74</b> | <b>92</b> | <b>83</b> | <b>72</b> | <b>61</b> | <b>264</b>              | <b>321</b> | <b>354</b> | <b>391</b> | <b>404</b> | <b>416</b> |
| <b>Municipiul Chișinău</b> | <b>32</b>             | <b>16</b> | <b>16</b> | <b>24</b> | <b>16</b> | <b>13</b> | <b>62</b>               | <b>67</b>  | <b>44</b>  | <b>89</b>  | <b>89</b>  | <b>86</b>  |
| <b>Nord / North</b>        | <b>16</b>             | <b>17</b> | <b>29</b> | <b>12</b> | <b>18</b> | <b>15</b> | <b>88</b>               | <b>88</b>  | <b>111</b> | <b>105</b> | <b>111</b> | <b>106</b> |
| Municipiul Bălți           | 3                     | 3         | 2         | -         | 5         | 1         | 27                      | 19         | 18         | 5          | 15         | 5          |
| Briceni                    | 1                     | 2         | 2         | 2         | 1         | -         | 5                       | 5          | 4          | 5          | 4          | 3          |
| Dondușeni                  | 2                     | -         | 1         | 1         | -         | -         | 4                       | 3          | 4          | 6          | 4          | 3          |
| Drochia                    | 1                     | 1         | 4         | 2         | -         | 1         | 7                       | 7          | 10         | 11         | 8          | 9          |
| Edineț                     | 1                     | -         | 4         | -         | 1         | 1         | 13                      | 9          | 14         | 14         | 14         | 16         |
| Fălești                    | 1                     | 1         | -         | 3         | 1         | 3         | 4                       | 5          | 10         | 7          | 11         | 12         |
| Florești                   | 1                     | 1         | 1         | 1         | 4         | -         | 1                       | 1          | 1          | 7          | 10         | 11         |
| Glodeni                    | -                     | 2         | 3         | -         | -         | 2         | 4                       | 6          | 9          | 10         | 8          | 9          |
| Ocnia                      | -                     | 1         | -         | -         | 1         | 3         | 3                       | 2          | 4          | 3          | 3          | 6          |
| Râșcani                    | 2                     | -         | 2         | -         | -         | 2         | 6                       | 8          | 9          | 7          | 4          | 4          |
| Sângerei                   | 2                     | 2         | 4         | 2         | 1         | -         | 12                      | 9          | 12         | 13         | 13         | 13         |
| Soroca                     | 2                     | 4         | 6         | 1         | 4         | 2         | 2                       | 14         | 16         | 17         | 17         | 15         |
| <b>Centru / Center</b>     | <b>11</b>             | <b>26</b> | <b>32</b> | <b>30</b> | <b>24</b> | <b>23</b> | <b>69</b>               | <b>125</b> | <b>137</b> | <b>132</b> | <b>131</b> | <b>158</b> |
| Anenii Noi                 | 2                     | 1         | 2         | 4         | 6         | 3         | 9                       | 9          | 10         | 10         | 18         | 15         |
| Călărași                   | -                     | 1         | -         | 1         | 2         | -         | 6                       | 7          | 9          | 8          | 8          | 5          |
| Criuleni                   | -                     | -         | 2         | 3         | 1         | 1         | -                       | 4          | 6          | 6          | -          | 6          |
| Dubăsari                   | -                     | -         | 1         | 1         | -         | -         | -                       | 6          | 8          | 7          | -          | 10         |
| Hâncești                   | -                     | 2         | 3         | 2         | 4         | 5         | 8                       | 9          | 10         | 2          | 6          | 18         |
| Ialoveni                   | 2                     | 5         | 5         | 3         | 3         | 1         | 11                      | 19         | 21         | 22         | 26         | 26         |
| Nisporeni                  | 1                     | 3         | 2         | 1         | -         | 2         | 4                       | 5          | 5          | 4          | 3          | 6          |
| Orhei                      | 1                     | 4         | 6         | 4         | 2         | 1         | -                       | 33         | 33         | 31         | 28         | 28         |
| Rezina                     | -                     | -         | 1         | 2         | 1         | 4         | 2                       | 1          | 1          | 2          | 3          | 5          |
| Strășeni                   | 1                     | 2         | 3         | 2         | -         | -         | 10                      | 8          | 10         | 13         | 12         | 12         |
| Șoldănești                 | 1                     | 2         | 3         | -         | 1         | 1         | 1                       | 3          | 5          | 5          | 6          | 6          |
| Telenești                  | -                     | 1         | -         | 4         | 2         | 1         | 5                       | 5          | 4          | 10         | 10         | 8          |
| Ungheni                    | 3                     | 5         | 4         | 3         | 2         | 4         | 13                      | 16         | 15         | 12         | 11         | 13         |
| <b>Sud / South</b>         | <b>12</b>             | <b>12</b> | <b>11</b> | <b>12</b> | <b>11</b> | <b>5</b>  | <b>31</b>               | <b>28</b>  | <b>44</b>  | <b>44</b>  | <b>49</b>  | <b>42</b>  |
| Basarabeasca               | 3                     | -         | -         | -         | 2         | -         | 3                       | 3          | 1          | 1          | 3          | 2          |
| Cahul                      | 3                     | 3         | 3         | -         | 1         | 1         | 3                       | -          | 3          | -          | 1          | -          |
| Cantemir                   | 2                     | 3         | 2         | -         | -         | -         | 6                       | 7          | 9          | 6          | 6          | 6          |
| Căușeni                    | 1                     | 1         | -         | 3         | 2         | 2         | 5                       | -          | 7          | 8          | 11         | 9          |
| Cimișlia                   | -                     | 1         | 2         | -         | 1         | -         | -                       | -          | 5          | 5          | 4          | 4          |
| Leova                      | 1                     | 3         | 2         | 2         | -         | -         | 9                       | 12         | 12         | 12         | 8          | 7          |
| Ștefan Vodă                | 1                     | -         | -         | 4         | 2         | 1         | 2                       | 3          | 3          | 5          | 7          | 8          |
| Taraclia                   | 1                     | 1         | 2         | 3         | 3         | 1         | 3                       | 3          | 4          | 7          | 9          | 6          |
| <b>UTA Găgăuzia</b>        | <b>4</b>              | <b>3</b>  | <b>4</b>  | <b>5</b>  | <b>3</b>  | <b>5</b>  | <b>14</b>               | <b>13</b>  | <b>18</b>  | <b>21</b>  | <b>24</b>  | <b>24</b>  |

**8.17 Morbiditatea copiilor în vârstă de 0-17 ani prin maladii psihice**  
*Morbidity among children aged 0-17 years old with mental disorders*

| cazuri                            | cases                 |              |              |              |              |              |                         |               |               |               |              |              |
|-----------------------------------|-----------------------|--------------|--------------|--------------|--------------|--------------|-------------------------|---------------|---------------|---------------|--------------|--------------|
|                                   | 2014                  | 2015         | 2016         | 2017         | 2018         | 2019         | 2014                    | 2015          | 2016          | 2017          | 2018         | 2019         |
|                                   | Incidența / Incidence |              |              |              |              |              | Prevalența / Prevalence |               |               |               |              |              |
| <b>Total / Total<sup>10</sup></b> | <b>3 771</b>          | <b>1 444</b> | <b>1 100</b> | <b>1 029</b> | <b>1 086</b> | <b>1 096</b> | <b>15 327</b>           | <b>12 069</b> | <b>11 401</b> | <b>10 706</b> | <b>9 997</b> | <b>9 915</b> |
| <b>Municipiul Chișinău</b>        | <b>1 072</b>          | <b>535</b>   | <b>407</b>   | <b>459</b>   | <b>529</b>   | <b>473</b>   | <b>3 594</b>            | <b>3 079</b>  | <b>2 975</b>  | <b>3 067</b>  | <b>3 332</b> | <b>3 497</b> |
| <b>Nord / North</b>               | <b>1 118</b>          | <b>302</b>   | <b>239</b>   | <b>195</b>   | <b>208</b>   | <b>240</b>   | <b>4 234</b>            | <b>3 100</b>  | <b>2 954</b>  | <b>2 784</b>  | <b>2 418</b> | <b>2 368</b> |
| Municipiul Bălți                  | 163                   | 44           | 47           | 58           | 25           | 49           | 364                     | 288           | 314           | 412           | 259          | 298          |
| Briceni                           | 75                    | 15           | 12           | 4            | 6            | 16           | 257                     | 202           | 185           | 173           | 156          | 152          |
| Donușeni                          | 49                    | 5            | 13           | 6            | 8            | 5            | 145                     | 110           | 120           | 124           | 119          | 119          |
| Drochia                           | 105                   | 19           | 8            | 7            | 14           | 9            | 425                     | 314           | 272           | 187           | 128          | 122          |
| Edineț                            | 222                   | 15           | 19           | 22           | 21           | 21           | 422                     | 213           | 206           | 210           | 199          | 208          |
| Fălești                           | 21                    | 28           | 19           | 17           | 23           | 24           | 308                     | 293           | 306           | 290           | 253          | 234          |
| Florești                          | 62                    | 6            | 8            | 7            | 17           | 10           | 231                     | 153           | 147           | 100           | 96           | 81           |
| Glodeni                           | 20                    | 29           | 31           | 24           | 10           | 30           | 190                     | 180           | 171           | 148           | 122          | 114          |
| Ocnița                            | 87                    | 5            | 2            | 2            | 11           | 8            | 210                     | 130           | 129           | 119           | 127          | 124          |
| Râșcani                           | 80                    | 74           | 34           | 25           | 35           | 35           | 596                     | 565           | 556           | 543           | 536          | 498          |
| Sângerei                          | 186                   | 51           | 31           | 14           | 18           | 25           | 719                     | 432           | 394           | 342           | 297          | 275          |
| Soroca                            | 48                    | 11           | 15           | 9            | 20           | 8            | 367                     | 220           | 154           | 136           | 126          | 143          |
| <b>Centru / Center</b>            | <b>836</b>            | <b>443</b>   | <b>304</b>   | <b>236</b>   | <b>235</b>   | <b>236</b>   | <b>4 905</b>            | <b>3 935</b>  | <b>3 587</b>  | <b>3 229</b>  | <b>2 801</b> | <b>2 660</b> |
| Anenii Noi                        | 64                    | 20           | 13           | 22           | 24           | 18           | 361                     | 306           | 263           | 253           | 237          | 252          |
| Călărași                          | 20                    | 18           | 23           | 11           | 15           | 13           | 480                     | 233           | 198           | 207           | 197          | 186          |
| Criuleni                          | 65                    | 22           | 38           | 21           | 23           | 17           | 219                     | 173           | 180           | 175           | 172          | 172          |
| Dubăsari                          | 29                    | 4            | 2            | 6            | 7            | 6            | 85                      | 53            | 50            | 49            | 46           | 43           |
| Hâncești                          | 212                   | 109          | 43           | 15           | 6            | 25           | 751                     | 574           | 533           | 470           | 280          | 237          |
| Ialoveni                          | 31                    | 40           | 47           | 29           | 52           | 45           | 599                     | 590           | 576           | 538           | 499          | 494          |
| Nisporeni                         | 6                     | 1            | 6            | 13           | 13           | 7            | 156                     | 164           | 165           | 85            | 95           | 99           |
| Orhei                             | 72                    | 107          | 68           | 54           | 36           | 34           | 583                     | 604           | 505           | 428           | 406          | 354          |
| Rezina                            | 16                    | 11           | 2            | 12           | 7            | 8            | 258                     | 262           | 249           | 252           | 151          | 128          |
| Strășeni                          | 8                     | 13           | 8            | 15           | 19           | 12           | 338                     | 139           | 123           | 105           | 107          | 113          |
| Șoldănești                        | 8                     | 6            | 2            | 3            | 5            | 6            | 65                      | 40            | 49            | 33            | 36           | 28           |
| Telenești                         | 184                   | 27           | 9            | 9            | 7            | 22           | 297                     | 162           | 142           | 130           | 111          | 114          |
| Ungheni                           | 121                   | 65           | 43           | 26           | 21           | 23           | 713                     | 635           | 554           | 504           | 464          | 440          |
| <b>Sud / South</b>                | <b>586</b>            | <b>134</b>   | <b>104</b>   | <b>115</b>   | <b>77</b>    | <b>109</b>   | <b>1 961</b>            | <b>1 439</b>  | <b>1 346</b>  | <b>1 227</b>  | <b>1 086</b> | <b>1 034</b> |
| Basarabeasca                      | 18                    | 11           | 21           | 17           | 11           | 8            | 220                     | 185           | 195           | 186           | 148          | 106          |
| Cahul                             | 38                    | 1            | 10           | 19           | 8            | 8            | 251                     | 209           | 210           | 221           | 219          | 220          |
| Cantemir                          | 101                   | 24           | 12           | 5            | 7            | 12           | 231                     | 151           | 164           | 166           | 145          | 126          |
| Căușeni                           | 103                   | 35           | 33           | 33           | 20           | 30           | 208                     | 167           | 172           | 189           | 181          | 189          |
| Cimișlia                          | 35                    | 22           | 1            | 20           | 12           | 13           | 246                     | 224           | 193           | 98            | 68           | 58           |
| Leova                             | 57                    | -            | 4            | 1            | 5            | 4            | 155                     | 93            | 64            | 58            | 57           | 62           |
| Ștefan Vodă                       | 158                   | 17           | 7            | 5            | 2            | 22           | 417                     | 247           | 184           | 159           | 128          | 133          |
| Taraclia                          | 76                    | 24           | 16           | 15           | 12           | 12           | 233                     | 163           | 164           | 150           | 140          | 140          |
| <b>UTA Găgăuzia</b>               | <b>129</b>            | <b>27</b>    | <b>36</b>    | <b>24</b>    | <b>23</b>    | <b>27</b>    | <b>497</b>              | <b>429</b>    | <b>395</b>    | <b>339</b>    | <b>316</b>   | <b>328</b>   |

<sup>10</sup> Inclusiv datele instituțiilor republicane și altor ministere care nu pot fi repartizate în profil teritorial / Including data from republican institutions and other ministries that cannot be distributed in territorial profile.

**8.18 Incidența prin maladii transmise pe cale sexuală la copiii în vârstă de 0-17 ani**  
*Incidence in children aged 0-17 years old with sexually transmitted diseases*

| cazuri                            | cases                      |           |                              |           |   |              |                          |              |
|-----------------------------------|----------------------------|-----------|------------------------------|-----------|---|--------------|--------------------------|--------------|
|                                   | 2015                       | 2019      | 2015                         | 2019      | 2015  | 2019         | 2015                     | 2019         |
|                                   | Sifilis<br><i>Syphilis</i> |           | Gonoree<br><i>Gonorrhoea</i> |           | Trihofitia, microsporia<br><i>Trichophyton, microsporum</i> |              | Scabie<br><i>Scabies</i> |              |
| <b>Total / Total<sup>11</sup></b> | <b>127</b>                 | <b>71</b> | <b>33</b>                    | <b>28</b> | <b>991</b>  | <b>1 192</b> | <b>575</b>               | <b>1 083</b> |
| <b>Municipiul Chișinău</b>        | <b>21</b>                  | <b>19</b> | <b>10</b>                    | <b>2</b>  | <b>278</b>  | <b>223</b>   | <b>92</b>                | <b>114</b>   |
| <b>Nord / North</b>               | <b>14</b>                  | <b>6</b>  | <b>5</b>                     | <b>5</b>  | <b>112</b>  | <b>161</b>   | <b>127</b>               | <b>262</b>   |
| Municipiul Bălți                  | 3                          | 1         | 1                            | -         | -   | 45           | 25                       | 93           |
| Briceni                           | 2                          | 1         | -                            | -         | 4   | 1            | 5                        | 6            |
| Donușeni                          | -                          | -         | -                            | -         | 4   | 5            | 3                        | 3            |
| Drochia                           | 1                          | -         | 1                            | -         | -   | 3            | 6                        | -            |
| Edineț                            | 1                          | 2         | -                            | -         | 15  | 27           | 11                       | 24           |
| Fălești                           | -                          | 1         | -                            | 1         | 9   | 7            | 3                        | 6            |
| Florești                          | 3                          | 1         | 1                            | 1         | 2   | 2            | 8                        | 16           |
| Glodeni                           | -                          | -         | 1                            | 2         | 26  | 32           | 20                       | 58           |
| Ocnița                            | 1                          | -         | -                            | -         | 4   | 2            | 3                        | 9            |
| Râșcani                           | 2                          | -         | 1                            | -         | 13  | 15           | 7                        | 2            |
| Sângerei                          | -                          | -         | -                            | -         | 27  | 17           | 30                       | 26           |
| Soroca                            | 1                          | -         | -                            | 1         | 8   | 5            | 6                        | 19           |
| <b>Centru / Center</b>            | <b>62</b>                  | <b>32</b> | <b>17</b>                    | <b>16</b> | <b>357</b>  | <b>550</b>   | <b>220</b>               | <b>408</b>   |
| Anenii Noi                        | 4                          | 2         | 2                            | 1         | 78  | 94           | 39                       | 39           |
| Călărași                          | 6                          | 4         | 4                            | 2         | 25  | 56           | 7                        | 14           |
| Criuleni                          | 7                          | 1         | -                            | 1         | 16  | 70           | 16                       | 94           |
| Dubăsari                          | 1                          | -         | -                            | -         | 6   | 25           | 12                       | 12           |
| Hâncești                          | 11                         | 5         | 2                            | 2         | 41  | 56           | 19                       | 101          |
| Ialoveni                          | 4                          | 1         | 3                            | -         | 33  | 39           | 25                       | 20           |
| Nisporeni                         | 2                          | 7         | 2                            | 4         | 2   | 6            | 7                        | 31           |
| Orhei                             | 2                          | 2         | -                            | 1         | 8   | 44           | 4                        | 25           |
| Rezina                            | -                          | 2         | -                            | 1         | 6   | 9            | 12                       | 17           |
| Strășeni                          | 8                          | 5         | 1                            | 1         | 103   | 114          | 22                       | 33           |
| Șoldănești                        | 4                          | -         | -                            | -         | 21  | 8            | 9                        | 8            |
| Telenești                         | 3                          | 1         | 1                            | -         | 1   | 10           | 2                        | 5            |
| Ungheni                           | 10                         | 2         | 2                            | 3         | 17  | 19           | 46                       | 9            |
| <b>Sud / South</b>                | <b>28</b>                  | <b>14</b> | <b>-</b>                     | <b>5</b>  | <b>191</b>  | <b>140</b>   | <b>80</b>                | <b>255</b>   |
| Basarabeasca                      | 1                          | -         | -                            | -         | 23  | 11           | 12                       | 23           |
| Cahul                             | 11                         | 2         | -                            | 2         | 43  | 39           | 9                        | 74           |
| Cantemir                          | 8                          | 1         | -                            | 1         | 26  | 20           | 16                       | 42           |
| Căușeni                           | 4                          | 1         | -                            | -         | 62  | 35           | 6                        | 7            |
| Cimișlia                          | -                          | -         | -                            | -         | 15  | 18           | 16                       | 46           |
| Leova                             | 2                          | 2         | -                            | 1         | 18  | 17           | 8                        | 29           |
| Ștefan Vodă                       | 2                          | 8         | -                            | 1         | 1   | -            | 3                        | 32           |
| Taraclia                          | -                          | -         | -                            | -         | 3   | -            | 10                       | 2            |
| <b>UTA Găgăuzia</b>               | <b>2</b>                   | <b>-</b>  | <b>1</b>                     | <b>-</b>  | <b>53</b>   | <b>117</b>   | <b>56</b>                | <b>44</b>    |

<sup>11</sup> Inclusiv datele instituțiilor republicane și altor ministere care nu pot fi repartizate în profil teritorial / Including data from republican institutions and other ministries that cannot be distributed in territorial profile

### 8.19 Incidența pe principalele grupe de boli la copiii în vârstă de 0-17 ani, în 2019

*Incidence in children aged 0-17 years old by main group of diseases in 2019*

| cazuri                            | Incidența / <i>Incidence</i>   |   |   |   |   | Prevalența / <i>Prevalence</i>   |   |   |   |   | cases |
|-----------------------------------|--|---|---|---|---|--|---|---|---|---|-------|
|                                   | Boli infecțioase și parazitare<br><i>Infectious and parasitic diseases</i> | Bolile sângelui, organelor hematopoietice și tulburările mecanismului imunitar<br><i>Diseases of blood forming organs and disorders of immune mechanism</i> | Bolile aparatului respirator<br><i>Respiratory diseases</i> | Bolile aparatului digestiv<br><i>Digestive diseases</i> | Leziuni traumatiche, otrăviri și alte<br><i>Injury, poisoning and other</i> | Boli infecțioase și parazitare<br><i>Infectious and parasitic diseases</i> | Bolile sângelui, organelor hematopoietice și tulburările mecanismului imunitar<br><i>Diseases of blood forming organs and disorders of immune mechanism</i> | Bolile aparatului respirator<br><i>Respiratory diseases</i> | Bolile aparatului digestiv<br><i>Digestive diseases</i> | Leziuni traumatiche, otrăviri și alte<br><i>Injury, poisoning and other</i> |       |
| <b>Total / Total<sup>12</sup></b> | <b>32 070</b>  | <b>15 656</b>   | <b>351 249</b>  | <b>11 817</b>   | <b>28 653</b>   | <b>32 833</b>  | <b>23 350</b>   | <b>366 940</b>  | <b>23 335</b>   | <b>28 675</b>   |       |
| <b>Municipiul Chișinău</b>        | <b>10 971</b>  | <b>2 297</b>  | <b>85 275</b>   | <b>2 720</b>  | <b>18 563</b>   | <b>11 268</b>  | <b>3 338</b>  | <b>92 837</b>   | <b>6 192</b>  | <b>18 563</b>   |       |
| <b>Nord / North</b>               | <b>7 362</b>   | <b>3 957</b>  | <b>110 177</b>  | <b>3 876</b>  | <b>2 826</b>  | <b>7 501</b>   | <b>6 861</b>  | <b>113 469</b>  | <b>6 611</b>  | <b>2 846</b>  |       |
| Municipiul Bălți                  | 1 633  | 186   | 26 324  | 986   | 805   | 1 652  | 249   | 26 536  | 1 427   | 805   |       |
| Briceni                           | 333  | 549   | 5 799   | 170   | 208   | 333  | 726   | 6 256   | 306   | 208   |       |
| Dondușeni                         | 193  | 119   | 2 282   | 96  | 116   | 204  | 289   | 2 398   | 198   | 116   |       |
| Drochia                           | 744  | 252   | 9 960   | 304   | 167   | 747  | 591   | 10 097  | 437   | 167   |       |
| Edineț                            | 716  | 305   | 5 181   | 119   | 64  | 733  | 698   | 5 390   | 288   | 64  |       |
| Fălești                           | 388  | 591   | 11 355  | 271   | 152   | 398  | 1 272   | 11 723  | 759   | 163   |       |
| Florești                          | 652  | 230   | 6 924   | 380   | 126   | 659  | 491   | 7 302   | 758   | 126   |       |
| Glodeni                           | 637  | 452   | 9 221   | 162   | 241   | 641  | 653   | 9 455   | 352   | 241   |       |
| Ocnîța                            | 402  | 187   | 2 318   | 75  | 162   | 418  | 326   | 2 672   | 196   | 166   |       |
| Râșcani                           | 342  | 443   | 9 494   | 240   | 184   | 355  | 637   | 9 670   | 400   | 184   |       |
| Sângerei                          | 688  | 384   | 14 642  | 662   | 344   | 724  | 492   | 14 987  | 882   | 349   |       |
| Soroca                            | 634  | 259   | 6 677   | 411   | 257   | 637  | 437   | 6 983   | 608   | 257   |       |
| <b>Centru / Center</b>            | <b>7 902</b>   | <b>6 200</b>  | <b>102 472</b>  | <b>3 198</b>  | <b>5 100</b>  | <b>8 091</b>   | <b>8 778</b>  | <b>105 339</b>  | <b>5 831</b>  | <b>5 101</b>  |       |
| Anenii Noi                        | 601  | 532   | 11 898  | 275   | 417   | 616  | 643   | 12 275  | 551   | 417   |       |
| Călărași                          | 717  | 547   | 5 494   | 417   | 475   | 721  | 950   | 5 927   | 809   | 475   |       |
| Criuleni                          | 439  | 484   | 7 794   | 94  | 134   | 449  | 567   | 7 961   | 338   | 134   |       |
| Dubăsari                          | 202  | 141   | 2 814   | 36  | 52  | 203  | 154   | 2 893   | 56  | 52  |       |
| Hâncești                          | 769  | 572   | 8 517   | 177   | 970   | 773  | 576   | 8 657   | 380   | 971   |       |
| Ialoveni                          | 623  | 823   | 14 194  | 649   | 275   | 635  | 861   | 14 328  | 754   | 275   |       |
| Nisporeni                         | 750  | 464   | 2 368   | 100   | 127   | 761  | 503   | 2 445   | 317   | 127   |       |
| Orhei                             | 849  | 443   | 8 807   | 101   | 164   | 859  | 1 308   | 8 970   | 250   | 164   |       |
| Rezina                            | 399  | 438   | 4 042   | 482   | 157   | 401  | 573   | 4 289   | 637   | 157   |       |
| Strășeni                          | 1 030  | 398   | 11 342  | 318   | 252   | 1 118  | 509   | 11 545  | 525   | 252   |       |
| Șoldănești                        | 250  | 201   | 3 449   | 46  | 32  | 252  | 337   | 3 498   | 206   | 32  |       |
| Telenești                         | 329  | 277   | 3 891   | 93  | 444   | 346  | 539   | 4 109   | 224   | 444   |       |
| Ungheni                           | 944  | 880   | 17 862  | 410   | 1 601   | 957  | 1 258   | 18 442  | 784   | 1 601   |       |
| <b>Sud / South</b>                | <b>4 653</b>   | <b>2 676</b>  | <b>36 930</b>   | <b>1 460</b>  | <b>1 394</b>  | <b>4 764</b>   | <b>3 540</b>  | <b>38 368</b>   | <b>3 535</b>  | <b>1 395</b>  |       |
| Basarabeasca                      | 171  | 42  | 1 712   | 31  | 26  | 179  | 173   | 1 771   | 90  | 26  |       |
| Cahul                             | 1 084  | 535   | 11 449  | 361   | 365   | 1 100  | 655   | 11 595  | 507   | 365   |       |
| Cantemir                          | 897  | 592   | 2 330   | 447   | 193   | 902  | 722   | 2 561   | 886   | 193   |       |
| Căușeni                           | 624  | 358   | 5 830   | 95  | 281   | 625  | 415   | 6 047   | 936   | 282   |       |
| Cimișlia                          | 214  | 290   | 2 653   | 143   | 267   | 217  | 391   | 2 843   | 336   | 267   |       |
| Leova                             | 546  | 310   | 3 805   | 268   | 122   | 572  | 375   | 3 886   | 495   | 122   |       |
| Ștefan Vodă                       | 825  | 280   | 4 346   | 28  | 79  | 845  | 410   | 4 440   | 153   | 79  |       |
| Taraclia                          | 292  | 269   | 4 805   | 87  | 61  | 324  | 399   | 5 225   | 132   | 61  |       |
| <b>UTA Găgăuzia</b>               | <b>1 182</b>   | <b>526</b>  | <b>16 391</b>   | <b>561</b>  | <b>763</b>  | <b>1 209</b>   | <b>833</b>  | <b>16 917</b>   | <b>1 161</b>  | <b>763</b>  |       |

<sup>12</sup> Inclusiv datele instituțiilor republicane și altor ministere care nu pot fi repartizate în profil teritorial / Including data from republican institutions and other ministries that cannot be distributed in territorial profile.



**8.20 Asigurarea medicală a copiilor cu medici pediatri și paturi pentru copii**  
*Children medical assistance with pediatricians and beds for children*

unități

units

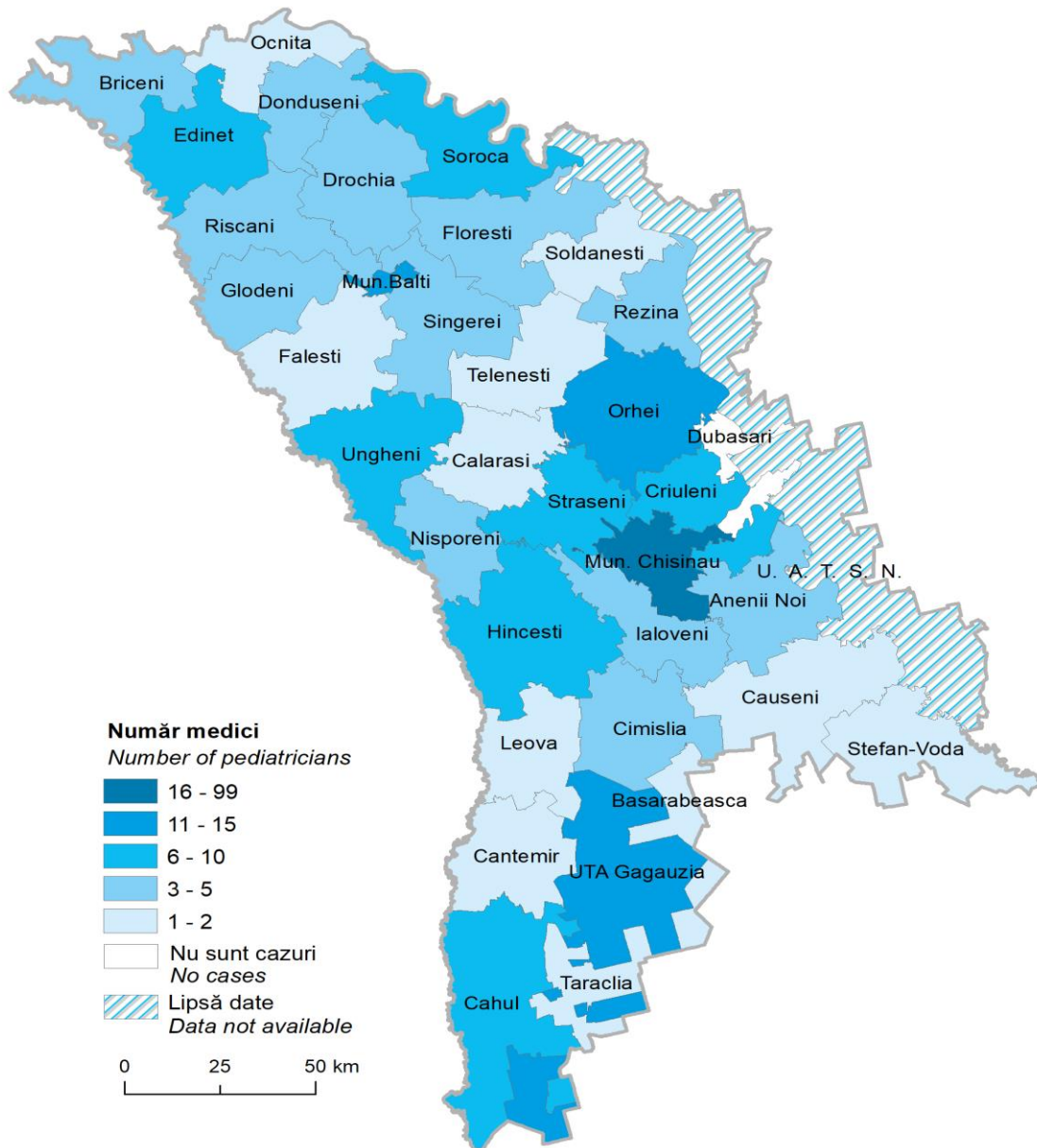
|                                   | 2015   |  | 2017   |   | 2019   |   |
|-----------------------------------|--|--|--|---|--|---|
|                                   | Numărul de medici pediatri<br><i>Number of pediatricians</i> | Numărul paturilor în spitale pentru copii<br><i>Number of beds for children in hospita</i> | Numărul de medici pediatri<br><i>Number of pediatricians</i> | Numărul paturilor în spitale pentru copii<br><i>Number of beds for children in hospital</i> | Numărul de medici pediatri<br><i>Number of pediatricians</i> | Numărul paturilor în spitale pentru copii<br><i>Number of beds for children in hospital</i> |
| <b>Total / Total<sup>13</sup></b> | <b>492</b>   | <b>2 871</b>   | <b>469</b>   | <b>2 768</b>  | <b>471</b>   | <b>2 724</b>  |
| <b>Municipiul Chișinău</b>        | <b>98</b>  | <b>725</b>   | <b>94</b>  | <b>693</b>  | <b>99</b>  | <b>693</b>  |
| <b>Nord / North</b>               | <b>72</b>  | <b>466</b>   | <b>66</b>  | <b>437</b>  | <b>57</b>  | <b>423</b>  |
| Municipiul Bălți                  | 23   | 145  | 22   | 142   | 15   | 133   |
| Briceni                           | 5  | 15   | 5  | 15  | 4  | 15  |
| Donușeni                          | 3  | 15   | 2  | 15  | 3  | 15  |
| Drochia                           | 5  | 36   | 5  | 36  | 5  | 36  |
| Edineț                            | 7  | 30   | 6  | 30  | 6  | 30  |
| Fălești                           | 3  | 30   | 2  | 20  | 2  | 20  |
| Florești                          | 5  | 46   | 5  | 30  | 4  | 30  |
| Glodeni                           | 4  | 35   | 3  | 35  | 3  | 35  |
| Ocnîța                            | 2  | 15   | 2  | 15  | 2  | 15  |
| Râșcani                           | 4  | 25   | 3  | 25  | 3  | 20  |
| Sângerei                          | 4  | 34   | 4  | 34  | 3  | 34  |
| Soroca                            | 7  | 40   | 5  | 40  | 7  | 40  |
| <b>Centru / Center</b>            | <b>63</b>  | <b>399</b>   | <b>62</b>  | <b>366</b>  | <b>60</b>  | <b>342</b>  |
| Anenii Noi                        | 4  | 45   | 3  | 30  | 3  | 30  |
| Călărași                          | 4  | 25   | 5  | 25  | 2  | 25  |
| Criuleni                          | 4  | 24   | 4  | 24  | 6  | 24  |
| Hâncești                          | 16   | 76   | 12   | 56  | 7  | 43  |
| Ialoveni                          | 6  | 20   | 5  | 20  | 5  | 17  |
| Nisporeni                         | 2  | 30   | 2  | 30  | 4  | 30  |
| Orhei                             | 9  | 45   | 14   | 40  | 13   | 40  |
| Rezina                            | 3  | 25   | 3  | 25  | 3  | 25  |
| Strășeni                          | 6  | 31   | 5  | 31  | 8  | 30  |
| Șoldănești                        | 2  | 15   | 2  | 15  | 2  | 15  |
| Telenești                         | 1  | 20   | 1  | 20  | 1  | 13  |
| Ungheni                           | 7  | 43   | 6  | 50  | 6  | 50  |
| <b>Sud / South</b>                | <b>23</b>  | <b>195</b>   | <b>24</b>  | <b>196</b>  | <b>22</b>  | <b>199</b>  |
| Basarabeasca                      | 1  | 11   | 1  | 11  | 1  | 11  |
| Cahul                             | 7  | 40   | 10   | 40  | 9  | 45  |
| Cantemir                          | 1  | 25   | 2  | 25  | 2  | 25  |
| Căușeni                           | 3  | 30   | 1  | 30  | 1  | 30  |
| Cimișlia                          | 7  | 20   | 6  | 20  | 5  | 23  |
| Leova                             | 1  | 27   | 1  | 27  | 1  | 27  |
| Ștefan Vodă                       | 2  | 27   | 2  | 20  | 2  | 15  |
| Taraclia                          | 1  | 15   | 1  | 23  | 1  | 23  |
| <b>UTA Găgăuzia</b>               | <b>10</b>  | <b>79</b>  | <b>12</b>  | <b>74</b>   | <b>13</b>  | <b>75</b>   |

<sup>13</sup> Inclusiv datele instituțiilor republicane și altor ministere care nu pot fi repartizate în profil teritorial / Including data from republican institutions and other ministries that cannot be distributed in territorial profile.

**8.21 Medici pediatri, în 2019<sup>14</sup>**  
*Pediatricians in 2019*

persoane

persons



<sup>14</sup> Inclusiv datele instituțiilor republicane și altor ministere care nu pot fi repartizate în profil teritorial / Including data from republican institutions and other ministries that cannot be distributed in territorial profile.

## 8.22 Examinări profilactice ale copiilor în vârstă de 0-17 ani și rezultatele acestora, în 2019

*Prophylactic examinations of children aged 0-17 years old and its results, in 2019*

|                            | Total <sup>15</sup><br>Total | Depistați la examinare / Detected by examination                                    |  |  |                                      |   |  |
|----------------------------|------------------------------|---|--|--|--------------------------------------|---|--|
|                            |                              | Cu acuitate<br>auditivă<br>scăzută<br><i>With reduced<br/>acuity of<br/>hearing</i> | Cu acuitate<br>vizuală<br>scăzută<br><i>With reduced<br/>visual acuity</i> | Cu tulburări de<br>vorbire<br><i>With speech<br/>impairments</i> | Cu scolioză<br><i>With scoliosis</i> | Cu dereglări<br>de ținută<br><i>With body<br/>posture<br/>disorders</i> | Cu întârziere în<br>dezvoltarea<br>fizică<br><i>With delay in<br/>physical<br/>development</i> |
| <b>Total / Total</b>       | <b>238 814</b>               | <b>717</b>  | <b>6 409</b>   | <b>2 739</b>   | <b>2 898</b>                         | <b>2 814</b>  | <b>2 066</b>   |
| <b>Municipiul Chișinău</b> | <b>65 259</b>                | <b>163</b>  | <b>1 559</b>   | <b>507</b>   | <b>1 031</b>                         | <b>1 055</b>  | <b>185</b>   |
| <b>Nord / North</b>        | <b>57 176</b>                | <b>119</b>  | <b>1 392</b>   | <b>821</b>   | <b>460</b>                           | <b>334</b>  | <b>417</b>   |
| Municipiul Bălți           | 6 467                        | 7   | 383  | 255  | 69                                   | 79  | 69   |
| Briceni                    | 5 183                        | 6   | 142  | 105  | 13                                   | 28  | 17   |
| Dondușeni                  | 2 015                        | 2   | 31   | 10   | 5                                    | 7   | 8  |
| Drochia                    | 6 624                        | 16  | 130  | 88   | 55                                   | 23  | 49   |
| Edineț                     | 3 412                        | 8   | 53   | 13   | 28                                   | 7   | 1  |
| Fălești                    | 5 082                        | 19  | 76   | 56   | 15                                   | 6   | 38   |
| Florești                   | 6 578                        | 20  | 98   | 13   | 54                                   | 16  | 14   |
| Glodeni                    | 3 885                        | 9   | 71   | 39   | 39                                   | 33  | 39   |
| Ocnița                     | 2 868                        | 4   | 64   | 37   | 43                                   | 18  | 12   |
| Râșcani                    | 5 164                        | 8   | 81   | 68   | 51                                   | 27  | 47   |
| Sângerei                   | 4 995                        | 12  | 102  | 66   | 36                                   | 30  | 96   |
| Soroca                     | 4 903                        | 8   | 161  | 71   | 52                                   | 60  | 27   |
| <b>Centru / Center</b>     | <b>71 886</b>                | <b>320</b>  | <b>2 166</b>   | <b>872</b>   | <b>923</b>                           | <b>1 027</b>  | <b>1 044</b>   |
| Anenii Noi                 | 4 998                        | 36  | 187  | 120  | 101                                  | 174   | 80   |
| Călărași                   | 3 372                        | 16  | 159  | 56   | 34                                   | 48  | 97   |
| Criuleni                   | 3 792                        | 24  | 122  | 45   | 45                                   | 56  | 49   |
| Dubăsari                   | 1 624                        | 8   | 91   | 18   | 22                                   | 16  | 40   |
| Hâncești                   | 9 575                        | 111   | 181  | 127  | 210                                  | 197   | 151  |
| Ialoveni                   | 10 509                       | 24  | 250  | 81   | 82                                   | 94  | 111  |
| Nisporeni                  | 5 912                        | 8   | 132  | 39   | 35                                   | 23  | 68   |
| Orhei                      | 6 219                        | 37  | 258  | 106  | 67                                   | 183   | 140  |
| Rezina                     | 3 876                        | 9   | 138  | 30   | 62                                   | 44  | 42   |
| Strășeni                   | 6 087                        | 10  | 133  | 39   | 48                                   | 37  | 53   |
| Șoldănești                 | 3 351                        | 5   | 103  | 23   | 5                                    | 21  | 29   |
| Telenești                  | 3 997                        | 10  | 72   | 54   | 35                                   | 10  | 25   |
| Ungheni                    | 8 574                        | 22  | 340  | 134  | 177                                  | 124   | 159  |
| <b>Sud / South</b>         | <b>34 554</b>                | <b>99</b>   | <b>1 024</b>   | <b>391</b>   | <b>409</b>                           | <b>338</b>  | <b>380</b>   |
| Basarabeasca               | 2 052                        | 5   | 50   | 23   | 23                                   | 22  | 35   |
| Cahul                      | 9 782                        | 38  | 218  | 79   | 104                                  | 107   | 70   |
| Cantemir                   | 3 248                        | 9   | 202  | 77   | 44                                   | 44  | 64   |
| Căușeni                    | 6 517                        | 14  | 146  | 57   | 68                                   | 26  | 65   |
| Cimișlia                   | 2 682                        | 14  | 110  | 59   | 52                                   | 75  | 62   |
| Leova                      | 2 521                        | 11  | 84   | 37   | 40                                   | 22  | 23   |
| Ștefan Vodă                | 5 855                        | 4   | 64   | 38   | 68                                   | 18  | 47   |
| Taraclia                   | 1 897                        | 4   | 150  | 21   | 10                                   | 24  | 14   |
| <b>UTA Găgăuzia</b>        | <b>9 887</b>                 | <b>16</b>   | <b>268</b>   | <b>148</b>   | <b>75</b>                            | <b>60</b>   | <b>40</b>  |

<sup>15</sup> Inclusiv datele instituțiilor republicane și altor ministere care nu pot fi repartizate în profil teritorial / Including data from republican institutions and other ministries that cannot be distributed in territorial profile.

### 8.23 Intervenții chirurgicale efectuate la copii Surgeries performed on children

| cazuri                            | cases                               |               |               |               |               |               |  |             |             |             |             |             |
|-----------------------------------|-------------------------------------|---------------|---------------|---------------|---------------|---------------|--|-------------|-------------|-------------|-------------|-------------|
|                                   | 2014                                | 2015          | 2016          | 2017          | 2018          | 2019          | 2014   | 2015        | 2016        | 2017        | 2018        | 2019        |
|                                   | Total intervenții / Total surgeries |               |               |               |               |               | La 100 bolnavi externati+decedați / Per 100 discharged patients+deceased |             |             |             |             |             |
| <b>Total / Total<sup>16</sup></b> | <b>24 327</b>                       | <b>22 548</b> | <b>22 328</b> | <b>23 500</b> | <b>22 882</b> | <b>25 272</b> | <b>17,4</b>  | <b>17,5</b> | <b>17,3</b> | <b>18,2</b> | <b>18,2</b> | <b>20,1</b> |
| <b>Municipiul Chișinău</b>        | <b>4 245</b>                        | <b>3 893</b>  | <b>4 139</b>  | <b>4 387</b>  | <b>4 438</b>  | <b>5 395</b>  | <b>13,7</b>  | <b>13,3</b> | <b>13,1</b> | <b>13,9</b> | <b>14,1</b> | <b>17,0</b> |
| <b>Nord / North</b>               | <b>3 193</b>                        | <b>2 846</b>  | <b>2 799</b>  | <b>2 976</b>  | <b>2 967</b>  | <b>2 658</b>  | <b>11,5</b>  | <b>10,8</b> | <b>10,8</b> | <b>11,4</b> | <b>11,6</b> | <b>10,6</b> |
| Municipiul Bălți                  | 846                                 | 831           | 905           | 912           | 1 040         | 1 087         | 12,6   | 11,9        | 12,2        | 12,4        | 13,9        | 13,6        |
| Briceni                           | 143                                 | 104           | 75            | 63            | 48            | 19            | 13,6   | 9,7         | 7,7         | 6,2         | 5,8         | 2,0         |
| Donușeni                          | 125                                 | 159           | 95            | 115           | 84            | 88            | 9,8  | 14,7        | 8,9         | 12,2        | 11,4        | 11,1        |
| Drochia                           | 265                                 | 249           | 187           | 243           | 227           | 201           | 11,9   | 12,4        | 10,5        | 13,1        | 11,5        | 10,4        |
| Edineț                            | 356                                 | 307           | 323           | 362           | 315           | 299           | 16,7   | 14,1        | 15,7        | 15,2        | 13,2        | 13,6        |
| Fălești                           | 293                                 | 264           | 306           | 259           | 204           | 155           | 18,3   | 18,5        | 22,2        | 21,6        | 22,1        | 15,9        |
| Florești                          | 276                                 | 220           | 266           | 296           | 262           | 223           | 8,2  | 7,1         | 8,4         | 9,6         | 9,2         | 8,2         |
| Glodeni                           | 153                                 | 127           | 110           | 109           | 137           | 99            | 8,2  | 7,3         | 6,4         | 6,2         | 7,4         | 6,2         |
| Ocnița                            | 144                                 | 67            | 59            | 70            | 86            | 32            | 10,5   | 6,0         | 5,8         | 7,1         | 7,4         | 3,5         |
| Râșcani                           | 199                                 | 183           | 161           | 119           | 106           | 109           | 12,5   | 12,9        | 12,4        | 9,1         | 8,5         | 9,5         |
| Sângerei                          | 158                                 | 145           | 156           | 148           | 162           | 114           | 9,0  | 8,3         | 10,8        | 11,1        | 12,0        | 9,4         |
| Soroca                            | 235                                 | 190           | 156           | 280           | 296           | 232           | 8,7  | 7,9         | 5,9         | 9,6         | 10,5        | 8,6         |
| <b>Centru / Center</b>            | <b>2 481</b>                        | <b>2 174</b>  | <b>2 041</b>  | <b>2 146</b>  | <b>1 985</b>  | <b>1 933</b>  | <b>10,7</b>  | <b>10,8</b> | <b>10,5</b> | <b>10,9</b> | <b>10,8</b> | <b>11,0</b> |
| Anenii Noi                        | 163                                 | 142           | 140           | 102           | 71            | 37            | 8,6  | 8,2         | 8,3         | 6,7         | 5,2         | 3,3         |
| Călărași                          | 254                                 | 208           | 202           | 150           | 150           | 124           | 12,6   | 12,4        | 13,6        | 10,2        | 10,2        | 8,9         |
| Criuleni                          | 197                                 | 168           | 116           | 111           | 80            | 64            | 13,3   | 13,5        | 9,3         | 7,5         | 6,1         | 4,8         |
| Dubăsari                          | ...                                 | ...           | ...           | ...           | ...           | ...           | ...  | ...         | ...         | ...         | ...         | ...         |
| Hâncești                          | 331                                 | 278           | 179           | 226           | 231           | 288           | 9,7  | 10,3        | 8,3         | 8,2         | 9,5         | 13,8        |
| Ialoveni                          | 2                                   | 3             | 4             | 8             | 2             | 2             | 0,2  | 0,3         | 0,5         | 1,0         | 0,3         | 0,3         |
| Nisporeni                         | 179                                 | 132           | 146           | 161           | 151           | 202           | 10,1   | 8,1         | 9,6         | 10,5        | 9,7         | 12,2        |
| Orhei                             | 348                                 | 320           | 305           | 355           | 348           | 277           | 11,6   | 12,5        | 10,3        | 12,3        | 13,5        | 11,7        |
| Rezina                            | 91                                  | 86            | 85            | 118           | 103           | 98            | 6,4  | 6,5         | 5,4         | 9,1         | 7,9         | 6,6         |
| Strășeni                          | 261                                 | 221           | 225           | 300           | 239           | 204           | 13,7   | 12,2        | 14,8        | 19,8        | 16,5        | 13,2        |
| Șoldănești                        | 78                                  | 67            | 62            | 64            | 90            | 91            | 6,2  | 7,1         | 6,3         | 6,4         | 10,3        | 10,4        |
| Telenești                         | 304                                 | 264           | 266           | 268           | 235           | 242           | 22,5   | 25,3        | 37,3        | 37,5        | 35,4        | 37,5        |
| Ungheni                           | 273                                 | 285           | 281           | 283           | 285           | 304           | 10,3   | 11,3        | 10,9        | 10,7        | 10,9        | 12,6        |
| <b>Sud / South</b>                | <b>1 389</b>                        | <b>1 189</b>  | <b>1 081</b>  | <b>1 237</b>  | <b>1 088</b>  | <b>1 087</b>  | <b>10,9</b>  | <b>10,6</b> | <b>10,1</b> | <b>10,8</b> | <b>9,8</b>  | <b>10,2</b> |
| Basarabeasca                      | 77                                  | 56            | 39            | 12            | 2             | 4             | 11,0   | 8,8         | 8,7         | 2,1         | 0,4         | 1,0         |
| Cahul                             | 402                                 | 364           | 362           | 377           | 397           | 393           | 15,0   | 15,5        | 17,1        | 14,8        | 15,8        | 15,2        |
| Cantemir                          | 170                                 | 137           | 161           | 105           | 120           | 102           | 12,0   | 10,6        | 11,9        | 7,7         | 9,0         | 9,0         |
| Căușeni                           | 259                                 | 192           | 153           | 268           | 205           | 231           | 12,1   | 9,6         | 7,4         | 11,8        | 9,5         | 10,9        |
| Cimișlia                          | 147                                 | 133           | 101           | 135           | 109           | 96            | 10,6   | 10,0        | 8,5         | 12,3        | 9,7         | 9,1         |
| Leova                             | 135                                 | 100           | 112           | 94            | 94            | 118           | 8,7  | 7,6         | 7,8         | 6,5         | 6,3         | 8,2         |
| Ștefan Vodă                       | 148                                 | 161           | 126           | 214           | 127           | 119           | 9,0  | 11,9        | 11,1        | 18,2        | 12,8        | 11,4        |
| Taraclia                          | 51                                  | 46            | 27            | 32            | 34            | 24            | 4,4  | 4,8         | 3,0         | 3,2         | 3,3         | 3,0         |
| <b>UTA Găgăuzia</b>               | <b>389</b>                          | <b>346</b>    | <b>338</b>    | <b>449</b>    | <b>293</b>    | <b>324</b>    | <b>7,4</b>   | <b>7,2</b>  | <b>6,7</b>  | <b>8,5</b>  | <b>5,9</b>  | <b>6,3</b>  |

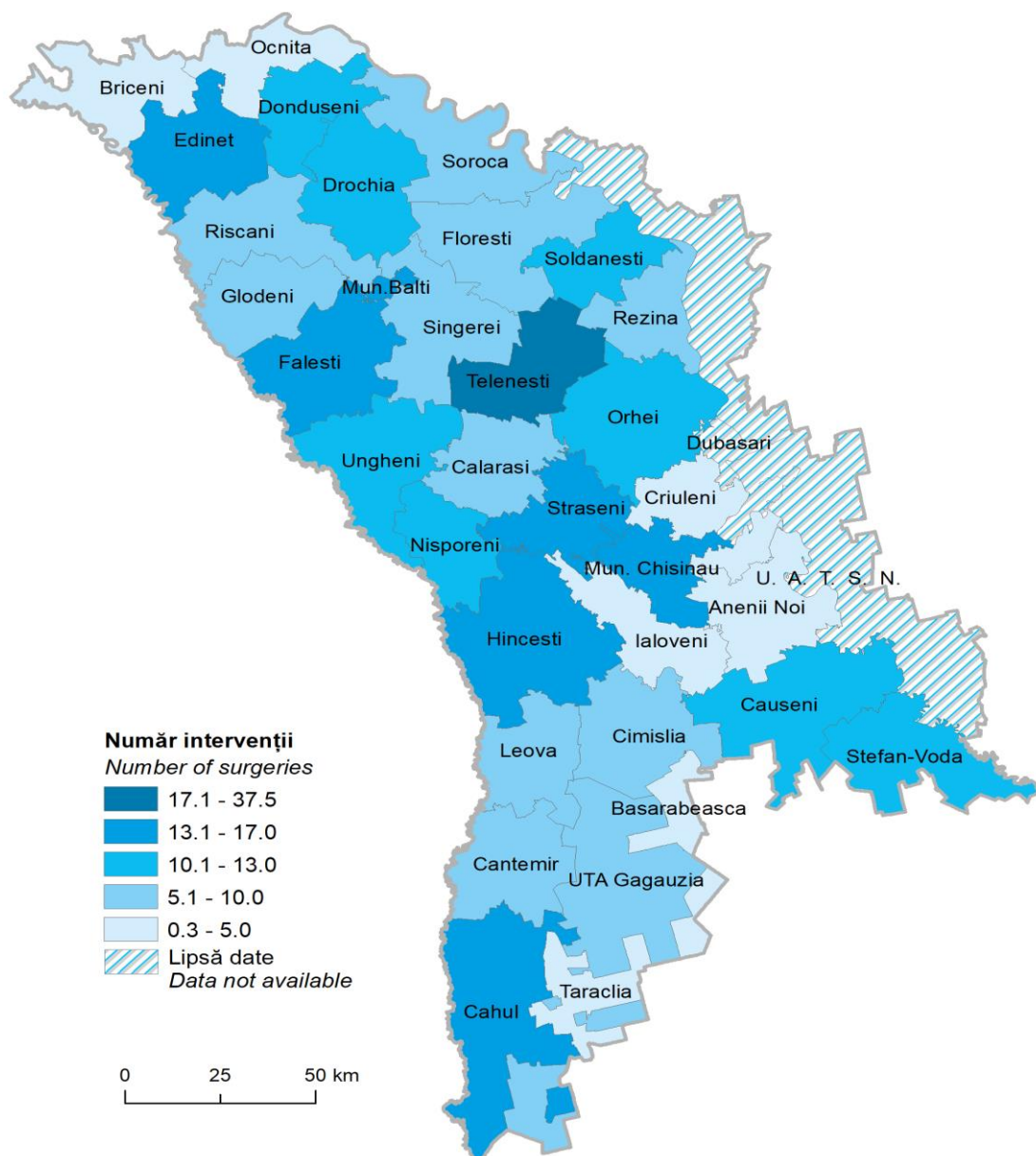
<sup>16</sup> Inclusiv datele instituțiilor republicane și altor ministere care nu pot fi repartizate în profil teritorial / Including data from republican institutions and other ministries that cannot be distributed in territorial profile.

### 8.24 Intervenții chirurgicale efectuate la copii (la 100 bolnavi externați+decedați), în 2019 <sup>17</sup>

Surgeries performed on children (per 100 discharged patients + deceased) in 2019

cazuri

cases



<sup>17</sup> Inclusiv datele instituțiilor republicane și altor ministere care nu pot fi repartizate în profil teritorial / Including data from republican institutions and other ministries that cannot be distributed in territorial profile.

### 8.25 Ponderea vizitelor cu scop profilactic în total vizite la copiii în vârstă de 0-17 ani

*The share of prophylactic visits to the total number of visits of children aged 0-17 years old*

| procente                   | percentage  |             |             |             |             |             |
|----------------------------|-------------|-------------|-------------|-------------|-------------|-------------|
|                            | 2014        | 2015        | 2016        | 2017        | 2018        | 2019        |
| <b>Total / Total</b>       | <b>45,8</b> | <b>46,2</b> | <b>44,6</b> | <b>43,9</b> | <b>44,1</b> | <b>44,6</b> |
| <b>Municipiul Chişinău</b> | <b>40,4</b> | <b>39,0</b> | <b>39,8</b> | <b>39,9</b> | <b>38,6</b> | <b>41,2</b> |
| <b>Nord / North</b>        | <b>55,7</b> | <b>54,3</b> | <b>52,4</b> | <b>50,9</b> | <b>51,0</b> | <b>49,5</b> |
| Municipiul Bălţi           | 64,9        | 59,1        | 45,0        | 48,7        | 51,5        | 47,9        |
| Briceni                    | 49,2        | 47,2        | 49,1        | 49,7        | 55,8        | 47,7        |
| Donduşeni                  | 51,0        | 61,8        | 62,4        | 58,9        | 59,3        | 59,4        |
| Drochia                    | 51,1        | 50,8        | 53,3        | 55,3        | 57,5        | 57,7        |
| Edineţ                     | 52,1        | 48,3        | 47,6        | 44,0        | 47,1        | 44,3        |
| Făleşti                    | 61,4        | 59,6        | 60,5        | 57,9        | 47,4        | 51,8        |
| Floreşti                   | 53,7        | 57,5        | 58,8        | 50,5        | 50,3        | 51,5        |
| Glodeni                    | 46,0        | 45,8        | 47,9        | 46,2        | 46,4        | 47,4        |
| Ocniţa                     | 44,9        | 49,1        | 46,9        | 45,8        | 39,7        | 40,8        |
| Râşcani                    | 53,0        | 51,8        | 51,1        | 48,6        | 47,5        | 47,2        |
| Sângerei                   | 58,8        | 55,0        | 53,2        | 51,0        | 54,5        | 52,3        |
| Soroca                     | 62,3        | 61,3        | 61,6        | 57,0        | 54,5        | 49,8        |
| <b>Centru / Center</b>     | <b>48,7</b> | <b>50,8</b> | <b>49,0</b> | <b>48,5</b> | <b>49,7</b> | <b>50,8</b> |
| Anenii Noi                 | 54,1        | 53,1        | 52,6        | 49,8        | 48,3        | 47,9        |
| Călăraşi                   | 51,9        | 55,8        | 56,9        | 54,6        | 53,5        | 49,2        |
| Criuleni                   | 51,7        | 51,9        | 51,5        | 49,4        | 47,5        | 47,7        |
| Dubăsari                   | 36,7        | 35,8        | 43,3        | 39,9        | 39,7        | 40,3        |
| Hânceşti                   | 48,5        | 54,3        | 56,2        | 52,4        | 51,0        | 51,8        |
| Ialoveni                   | 43,6        | 43,1        | 44,7        | 42,2        | 44,3        | 46,6        |
| Nisporeni                  | 52,7        | 47,9        | 46,5        | 51,6        | 45,9        | 41,3        |
| Orhei                      | 48,7        | 52,5        | 42,7        | 44,4        | 47,1        | 52,7        |
| Rezina                     | 58,4        | 55,8        | 61,6        | 59,8        | 57,0        | 54,0        |
| Străşeni                   | 52,0        | 49,3        | 50,7        | 47,1        | 49,5        | 49,0        |
| Şoldăneşti                 | 53,8        | 54,7        | 48,4        | 47,7        | 45,3        | 47,3        |
| Teleneşti                  | 55,2        | 52,4        | 45,1        | 57,4        | 54,8        | 72,8        |
| Ungheni                    | 39,2        | 49,9        | 42,6        | 44,6        | 54,6        | 54,9        |
| <b>Sud / South</b>         | <b>51,7</b> | <b>48,9</b> | <b>49,0</b> | <b>47,5</b> | <b>46,7</b> | <b>48,0</b> |
| Basarabeasca               | 48,1        | 50,5        | 47,5        | 45,6        | 46,5        | 44,4        |
| Cahul                      | 53,7        | 51,6        | 51,0        | 51,1        | 50,2        | 50,7        |
| Cantemir                   | 52,1        | 52,7        | 53,9        | 48,0        | 50,5        | 45,6        |
| Căuşeni                    | 50,7        | 47,9        | 48,4        | 41,0        | 38,7        | 46,5        |
| Cimişlia                   | 51,5        | 53,2        | 56,5        | 56,5        | 54,6        | 58,7        |
| Leova                      | 51,3        | 36,1        | 35,5        | 40,9        | 41,4        | 46,2        |
| Ştefan Vodă                | 50,3        | 48,1        | 50,1        | 50,6        | 46,9        | 47,4        |
| Taraclia                   | 52,6        | 44,4        | 41,7        | 39,2        | 40,6        | 28,4        |
| <b>UTA Găgăuzia</b>        | <b>42,2</b> | <b>48,0</b> | <b>43,3</b> | <b>43,2</b> | <b>47,9</b> | <b>44,6</b> |

## 8.26 Vizite la stomatologi și dentiști ale copiilor în vârstă de 0-17 ani

*Visits to dentists of children aged 0-17 years old*

| cazuri                            | cases          |                |                |                |                |                |
|-----------------------------------|----------------|----------------|----------------|----------------|----------------|----------------|
|                                   | 2014           | 2015           | 2016           | 2017           | 2018           | 2019           |
| <b>Total / Total<sup>18</sup></b> | <b>616 973</b> | <b>618 360</b> | <b>616 785</b> | <b>609 560</b> | <b>608 981</b> | <b>612 658</b> |
| <b>Municipiul Chișinău</b>        | <b>219 984</b> | <b>222 291</b> | <b>228 439</b> | <b>220 367</b> | <b>223 295</b> | <b>228 692</b> |
| <b>Nord / North</b>               | <b>152 456</b> | <b>158 120</b> | <b>144 870</b> | <b>137 408</b> | <b>130 110</b> | <b>125 011</b> |
| Municipiul Bălți                  | 30 566         | 31 049         | 28 920         | 17 149         | 14 604         | 13 865         |
| Briceni                           | 12 461         | 14 190         | 12 295         | 16 559         | 12 352         | 11 025         |
| Dondușeni                         | 3 954          | 3 126          | 3 282          | 3 239          | 3 714          | 3 297          |
| Drochia                           | 11 732         | 12 595         | 11 934         | 10 545         | 10 114         | 9 717          |
| Edineț                            | 13 121         | 12 490         | 13 007         | 10 644         | 10 727         | 10 089         |
| Fălești                           | 13 712         | 15 677         | 16 307         | 16 180         | 17 111         | 14 574         |
| Florești                          | 4 793          | 6 763          | 12 757         | 12 087         | 15 207         | 14 782         |
| Glodeni                           | 11 522         | 12 179         | 12 420         | 10 928         | 10 614         | 10 371         |
| Ocnîța                            | 2 370          | 4 897          | 3 239          | 6 527          | 6 123          | 6 494          |
| Râșcani                           | 9 272          | 6 866          | 5 436          | 6 405          | 6 240          | 6 039          |
| Sângerei                          | 22 934         | 22 743         | 12 818         | 11 518         | 7 925          | 8 925          |
| Soroca                            | 16 019         | 15 545         | 12 455         | 15 627         | 15 379         | 15 833         |
| <b>Centru / Center</b>            | <b>130 467</b> | <b>124 142</b> | <b>127 854</b> | <b>125 887</b> | <b>117 507</b> | <b>113 823</b> |
| Anenii Noi                        | 7 846          | 9 799          | 10 931         | 11 584         | 11 162         | 11 896         |
| Călărași                          | 7 134          | 5 353          | 6 084          | 5 867          | 5 277          | 5 831          |
| Criuleni                          | 8 725          | 8 713          | 6 405          | 8 798          | 10 686         | 8 171          |
| Dubăsari                          | 6 021          | 6 571          | 4 690          | 4 489          | 5 048          | 1 580          |
| Hâncești                          | 9 586          | 7 564          | 14 345         | 12 491         | 12 065         | 11 921         |
| Ialoveni                          | 14 083         | 15 942         | 15 540         | 9 821          | 5 297          | 5 950          |
| Nisporeni                         | 7 692          | 6 365          | 5 298          | 7 028          | 5 596          | 5 361          |
| Orhei                             | 24 021         | 22 656         | 24 979         | 20 304         | 20 531         | 23 381         |
| Rezina                            | 3 550          | 3 358          | 3 435          | 4 154          | 4 220          | 4 118          |
| Strășeni                          | 13 835         | 13 137         | 13 074         | 15 722         | 13 336         | 10 812         |
| Șoldănești                        | 5 103          | 2 561          | 2 670          | 2 202          | 2 483          | 2 201          |
| Telenești                         | 9 563          | 8 202          | 7 382          | 7 874          | 7 765          | 6 793          |
| Ungheni                           | 13 308         | 13 921         | 13 021         | 15 553         | 14 041         | 15 808         |
| <b>Sud / South</b>                | <b>53 169</b>  | <b>55 578</b>  | <b>47 865</b>  | <b>50 820</b>  | <b>55 352</b>  | <b>57 746</b>  |
| Basarabeasca                      | 3 604          | 4 243          | 4 811          | 4 524          | 5 030          | 4 455          |
| Cahul                             | 12 467         | 12 514         | 9 525          | 10 630         | 13 579         | 15 015         |
| Cantemir                          | 5 827          | 4 759          | 3 918          | 4 595          | 4 473          | 3 822          |
| Căușeni                           | 5 351          | 4 675          | 4 015          | 5 773          | 7 436          | 11 965         |
| Cimișlia                          | 11 458         | 13 562         | 10 579         | 9 838          | 8 889          | 7 647          |
| Leova                             | 3 835          | 4 434          | 2 941          | 3 700          | 4 602          | 2 816          |
| Ștefan Vodă                       | 8 311          | 8 797          | 9 784          | 9 671          | 9 377          | 9 365          |
| Taraclia                          | 2 316          | 2 594          | 2 292          | 2 089          | 1 966          | 2 661          |
| <b>UTA Găgăuzia</b>               | <b>15 979</b>  | <b>10 511</b>  | <b>13 324</b>  | <b>13 377</b>  | <b>14 102</b>  | <b>15 301</b>  |

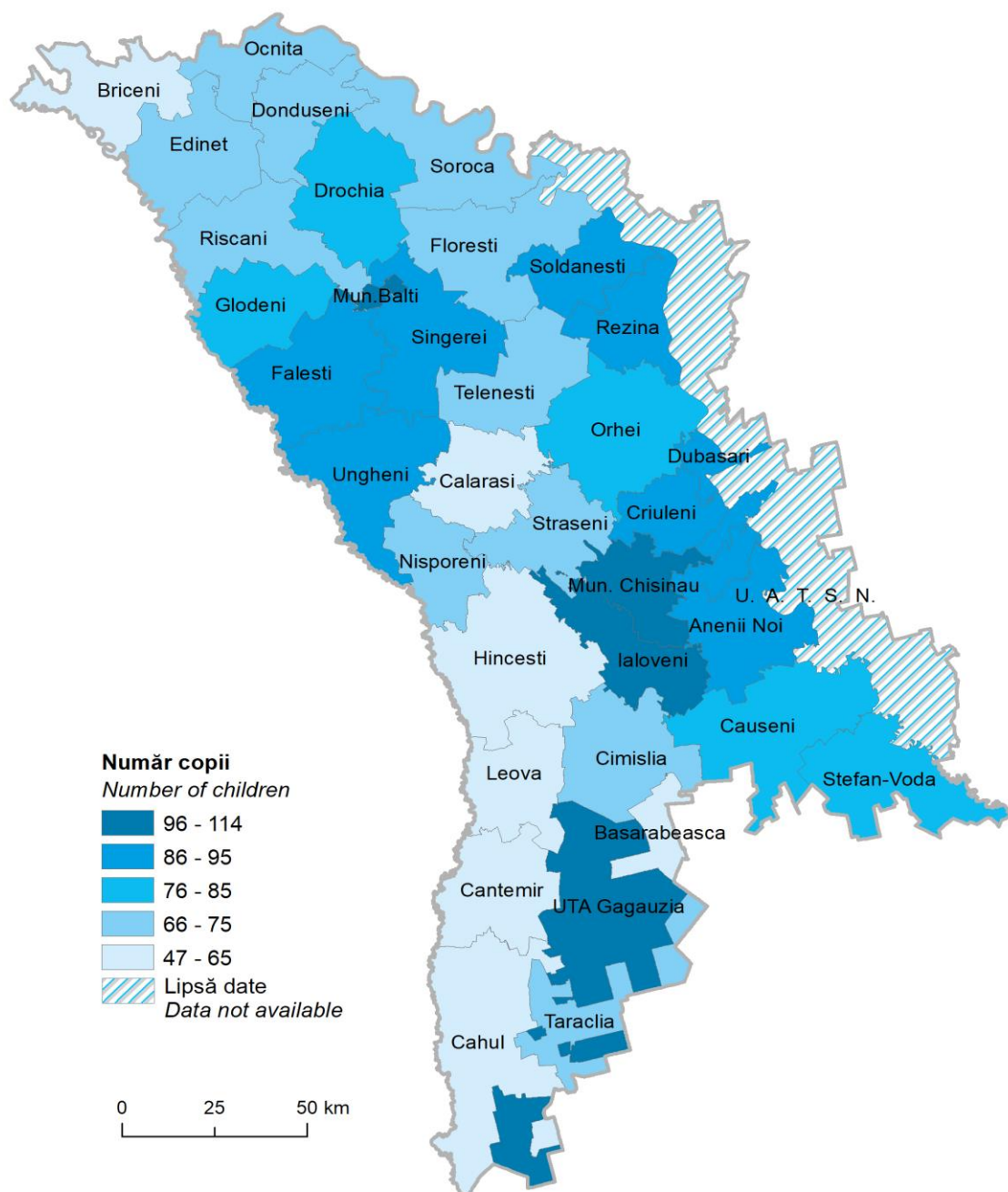
<sup>18</sup> Inclusiv datele instituțiilor republicane și altor ministere care nu pot fi repartizate în profil teritorial / Including data from republican institutions and other ministries that cannot be distributed in territorial profile.

**8.27 Educația timpurie**  
*Early education*

|                            | Numărul de instituții de educație timpurie<br><i>Number of early education institutions</i> |              |              |              |              |              | Numărul de copii la 100 locuri<br><i>Number of children per 100 places</i> |            |            |            |            |            |
|----------------------------|---|--------------|--------------|--------------|--------------|--------------|--|------------|------------|------------|------------|------------|
|                            | 2014  | 2015         | 2016         | 2017         | 2018         | 2019         | 2014   | 2015       | 2016       | 2017       | 2018       | 2019       |
| <b>Total / Total</b>       | <b>1 453</b>  | <b>1 461</b> | <b>1 469</b> | <b>1 458</b> | <b>1 484</b> | <b>1 486</b> | <b>86</b>  | <b>86</b>  | <b>86</b>  | <b>86</b>  | <b>85</b>  | <b>84</b>  |
| <b>Municipiul Chișinău</b> | <b>160</b>  | <b>160</b>   | <b>161</b>   | <b>160</b>   | <b>173</b>   | <b>176</b>   | <b>106</b>   | <b>106</b> | <b>106</b> | <b>104</b> | <b>103</b> | <b>105</b> |
| <b>Nord / North</b>        | <b>477</b>  | <b>484</b>   | <b>487</b>   | <b>485</b>   | <b>487</b>   | <b>485</b>   | <b>82</b>  | <b>84</b>  | <b>82</b>  | <b>83</b>  | <b>83</b>  | <b>82</b>  |
| Municipiul Bălți           | 35  | 35           | 35           | 35           | 36           | 35           | 108  | 114        | 113        | 113        | 115        | 114        |
| Briceni                    | 34  | 34           | 34           | 34           | 34           | 34           | 62   | 63         | 61         | 63         | 64         | 63         |
| Dondușeni                  | 25  | 25           | 26           | 26           | 27           | 27           | 68   | 69         | 68         | 69         | 70         | 71         |
| Drochia                    | 43  | 43           | 43           | 43           | 43           | 43           | 82   | 82         | 81         | 82         | 82         | 82         |
| Edineț                     | 44  | 44           | 44           | 44           | 44           | 44           | 71   | 72         | 71         | 70         | 70         | 70         |
| Fălești                    | 53  | 54           | 54           | 52           | 52           | 52           | 97   | 97         | 96         | 97         | 95         | 95         |
| Florești                   | 43  | 45           | 46           | 46           | 46           | 46           | 82   | 82         | 81         | 81         | 81         | 74         |
| Glodeni                    | 30  | 30           | 30           | 30           | 30           | 30           | 79   | 79         | 76         | 77         | 77         | 78         |
| Ocnița                     | 27  | 27           | 27           | 27           | 27           | 27           | 79   | 78         | 75         | 73         | 73         | 68         |
| Râșcani                    | 43  | 43           | 43           | 43           | 43           | 43           | 72   | 72         | 72         | 74         | 71         | 70         |
| Sângerei                   | 42  | 45           | 46           | 45           | 45           | 44           | 88   | 94         | 91         | 92         | 93         | 92         |
| Soroca                     | 58  | 59           | 59           | 60           | 60           | 60           | 71   | 73         | 72         | 70         | 72         | 72         |
| <b>Centru / Center</b>     | <b>486</b>  | <b>484</b>   | <b>487</b>   | <b>485</b>   | <b>495</b>   | <b>495</b>   | <b>82</b>  | <b>83</b>  | <b>84</b>  | <b>83</b>  | <b>82</b>  | <b>80</b>  |
| Anenii Noi                 | 31  | 31           | 31           | 31           | 31           | 31           | 94   | 91         | 91         | 91         | 89         | 89         |
| Călărași                   | 33  | 33           | 33           | 34           | 33           | 33           | 64   | 66         | 65         | 66         | 65         | 64         |
| Criuleni                   | 33  | 33           | 32           | 32           | 32           | 32           | 92   | 93         | 94         | 92         | 93         | 88         |
| Dubăsari                   | 12  | 12           | 12           | 12           | 12           | 12           | 94   | 93         | 93         | 95         | 95         | 94         |
| Hâncești                   | 52  | 52           | 52           | 52           | 51           | 51           | 66   | 67         | 68         | 65         | 65         | 65         |
| Ialoveni                   | 34  | 34           | 35           | 34           | 38           | 38           | 108  | 111        | 109        | 109        | 105        | 103        |
| Nisporeni                  | 30  | 29           | 30           | 29           | 32           | 32           | 67   | 70         | 71         | 75         | 72         | 68         |
| Orhei                      | 63  | 62           | 62           | 60           | 61           | 61           | 82   | 82         | 85         | 82         | 82         | 81         |
| Rezina                     | 35  | 35           | 36           | 37           | 37           | 36           | 86   | 90         | 90         | 92         | 90         | 88         |
| Strășeni                   | 38  | 38           | 39           | 39           | 41           | 41           | 76   | 75         | 77         | 78         | 75         | 74         |
| Șoldănești                 | 31  | 31           | 31           | 31           | 31           | 31           | 83   | 93         | 92         | 90         | 93         | 91         |
| Telenești                  | 39  | 39           | 39           | 39           | 39           | 39           | 78   | 78         | 77         | 77         | 75         | 75         |
| Ungheni                    | 55  | 55           | 55           | 55           | 57           | 58           | 90   | 90         | 92         | 91         | 88         | 86         |
| <b>Sud / South</b>         | <b>270</b>  | <b>273</b>   | <b>273</b>   | <b>272</b>   | <b>271</b>   | <b>273</b>   | <b>69</b>  | <b>70</b>  | <b>69</b>  | <b>70</b>  | <b>68</b>  | <b>67</b>  |
| Basarabeasca               | 12  | 12           | 12           | 12           | 12           | 12           | 66   | 64         | 59         | 61         | 60         | 60         |
| Cahul                      | 55  | 56           | 57           | 57           | 57           | 58           | 68   | 68         | 68         | 69         | 67         | 65         |
| Cantemir                   | 47  | 46           | 46           | 46           | 46           | 46           | 67   | 68         | 68         | 68         | 65         | 64         |
| Căușeni                    | 32  | 36           | 36           | 36           | 36           | 36           | 85   | 85         | 83         | 83         | 83         | 84         |
| Cimișlia                   | 39  | 38           | 37           | 37           | 36           | 37           | 71   | 73         | 73         | 72         | 70         | 68         |
| Leova                      | 36  | 36           | 36           | 36           | 36           | 36           | 51   | 50         | 53         | 51         | 48         | 47         |
| Ștefan Vodă                | 30  | 30           | 30           | 30           | 30           | 30           | 86   | 85         | 84         | 83         | 83         | 83         |
| Taraclia                   | 19  | 19           | 19           | 18           | 18           | 18           | 61   | 60         | 60         | 64         | 66         | 67         |
| <b>UTA Găgăuzia</b>        | <b>60</b>   | <b>60</b>    | <b>61</b>    | <b>56</b>    | <b>58</b>    | <b>57</b>    | <b>102</b>   | <b>88</b>  | <b>99</b>  | <b>101</b> | <b>101</b> | <b>96</b>  |



**8.28 Copii în instituțiile de educație timpurie la 100 locuri, în 2019**  
*Children in early institutions per 100 places, in 2019*



**8.29 Limba de educație în instituțiile de educație timpurie (în procente față de numărul total al copiilor înscriși)**  
*Educational language in early education institutions (in percent to the total number of children enrolled)*

| procente                   | percentage        |             |             |             |             |             |                |             |             |             |             |             |
|----------------------------|-------------------|-------------|-------------|-------------|-------------|-------------|----------------|-------------|-------------|-------------|-------------|-------------|
|                            | 2014              | 2015        | 2016        | 2017        | 2018        | 2019        | 2014           | 2015        | 2016        | 2017        | 2018        | 2019        |
|                            | Română / Romanian |             |             |             |             |             | Rusă / Russian |             |             |             |             |             |
| <b>Total / Total</b>       | <b>81,9</b>       | <b>82,2</b> | <b>82,4</b> | <b>82,7</b> | <b>82,9</b> | <b>83,1</b> | <b>18,0</b>    | <b>17,7</b> | <b>17,6</b> | <b>17,3</b> | <b>17,1</b> | <b>16,9</b> |
| <b>Municipiul Chișinău</b> | <b>83,4</b>       | <b>83,9</b> | <b>84,7</b> | <b>85,0</b> | <b>85,3</b> | <b>85,6</b> | <b>16,3</b>    | <b>15,8</b> | <b>15,3</b> | <b>15,0</b> | <b>14,7</b> | <b>14,4</b> |
| <b>Nord / North</b>        | <b>78,9</b>       | <b>79,2</b> | <b>79,7</b> | <b>80,0</b> | <b>80,7</b> | <b>80,7</b> | <b>21,0</b>    | <b>20,7</b> | <b>20,3</b> | <b>20,0</b> | <b>19,3</b> | <b>19,3</b> |
| Municipiul Bălți           | 61,7              | 62,2        | 63,0        | 63,3        | 65,3        | 65,3        | 38,3           | 37,8        | 37,0        | 36,7        | 34,7        | 34,7        |
| Briceni                    | 69,6              | 68,3        | 70,3        | 69,9        | 70,3        | 70,3        | 30,4           | 31,7        | 29,7        | 30,1        | 29,7        | 29,7        |
| Dondușeni                  | 77,6              | 77,3        | 79,2        | 81,1        | 83,4        | 81,3        | 22,4           | 22,7        | 20,8        | 18,9        | 16,6        | 18,7        |
| Drochia                    | 86,8              | 87,7        | 87,7        | 88,2        | 89,2        | 89,0        | 13,2           | 12,3        | 12,3        | 11,8        | 10,8        | 11,0        |
| Edineț                     | 71,4              | 72,0        | 71,5        | 71,8        | 72,3        | 71,2        | 28,6           | 28,0        | 28,5        | 28,2        | 27,7        | 28,8        |
| Fălești                    | 88,4              | 88,9        | 88,7        | 89,0        | 89,2        | 89,3        | 11,6           | 11,1        | 11,3        | 11,0        | 10,8        | 10,7        |
| Florești                   | 92,1              | 93,4        | 92,1        | 92,1        | 93,1        | 93,1        | 7,9            | 6,6         | 7,9         | 7,9         | 6,9         | 6,9         |
| Glodeni                    | 82,6              | 82,3        | 83,2        | 82,7        | 83,8        | 83,4        | 17,4           | 17,7        | 16,8        | 17,3        | 16,2        | 16,6        |
| Ocnîța                     | 57,3              | 57,5        | 58,6        | 58,4        | 59,1        | 57,2        | 40,1           | 39,9        | 41,4        | 41,6        | 40,9        | 42,8        |
| Râșcani                    | 70,1              | 72,2        | 72,4        | 72,7        | 72,8        | 74,4        | 29,9           | 27,8        | 27,6        | 27,3        | 27,2        | 25,6        |
| Sângerei                   | 91,7              | 90,9        | 91,0        | 92,2        | 91,5        | 91,9        | 8,3            | 9,1         | 9,0         | 7,8         | 8,5         | 8,1         |
| Soroca                     | 96,3              | 96,2        | 97,2        | 97,3        | 97,0        | 97,7        | 3,7            | 3,8         | 2,8         | 2,7         | 3,0         | 2,3         |
| <b>Centru / Center</b>     | <b>97,0</b>       | <b>96,9</b> | <b>96,8</b> | <b>97,2</b> | <b>97,3</b> | <b>97,3</b> | <b>3,0</b>     | <b>3,1</b>  | <b>3,2</b>  | <b>2,8</b>  | <b>2,7</b>  | <b>2,7</b>  |
| Anenii Noi                 | 92,8              | 93,4        | 92,8        | 92,8        | 92,6        | 93,0        | 7,2            | 6,6         | 7,2         | 7,2         | 7,4         | 7,0         |
| Călărași                   | 95,7              | 95,9        | 95,6        | 96,1        | 96,9        | 96,9        | 4,3            | 4,1         | 4,4         | 3,9         | 3,1         | 3,1         |
| Criuleni                   | 98,4              | 96,0        | 96,0        | 96,1        | 96,1        | 96,1        | 1,6            | 4,0         | 4,0         | 3,9         | 3,9         | 3,9         |
| Dubăsari                   | 100,0             | 100,0       | 100,0       | 100,0       | 100,0       | 100,0       | 0,0            | 0,0         | 0,0         | 0,0         | 0,0         | 0,0         |
| Hâncești                   | 95,2              | 95,5        | 95,6        | 98,1        | 98,4        | 98,1        | 4,8            | 4,5         | 4,4         | 1,9         | 1,6         | 1,9         |
| Ialoveni                   | 99,7              | 100,0       | 100,0       | 100,0       | 100,0       | 100,0       | 0,3            | 0,0         | 0,0         | 0,0         | 0,0         | 0,0         |
| Nisporeni                  | 100,0             | 100,0       | 100,0       | 100,0       | 100,0       | 100,0       | 0,0            | 0,0         | 0,0         | 0,0         | 0,0         | 0,0         |
| Orhei                      | 96,4              | 95,3        | 95,3        | 95,4        | 95,6        | 95,5        | 3,6            | 4,7         | 4,7         | 4,6         | 4,4         | 4,5         |
| Rezina                     | 96,8              | 96,8        | 96,1        | 97,2        | 97,7        | 99,0        | 3,2            | 3,2         | 3,9         | 2,8         | 2,3         | 1,0         |
| Strășeni                   | 100,0             | 100,0       | 100,0       | 100,0       | 100,0       | 100,0       | 0,0            | 0,0         | 0,0         | 0,0         | 0,0         | 0,0         |
| Șoldănești                 | 98,7              | 98,6        | 98,6        | 99,0        | 98,6        | 98,5        | 1,3            | 1,4         | 1,4         | 1,0         | 1,4         | 1,5         |
| Telenești                  | 100,0             | 100,0       | 100,0       | 100,0       | 100,0       | 100,0       | 0,0            | 0,0         | 0,0         | 0,0         | 0,0         | 0,0         |
| Ungheni                    | 92,6              | 92,9        | 93,5        | 93,9        | 93,6        | 93,4        | 7,4            | 7,1         | 6,5         | 6,1         | 6,4         | 6,6         |
| <b>Sud / South</b>         | <b>83,1</b>       | <b>83,5</b> | <b>83,6</b> | <b>83,8</b> | <b>83,6</b> | <b>83,8</b> | <b>16,9</b>    | <b>16,5</b> | <b>16,4</b> | <b>16,2</b> | <b>16,4</b> | <b>16,2</b> |
| Basarabeasca               | 66,8              | 68,2        | 68,6        | 68,0        | 67,4        | 69,3        | 33,2           | 31,8        | 31,4        | 32,0        | 32,6        | 30,7        |
| Cahul                      | 82,7              | 81,4        | 82,0        | 82,2        | 82,1        | 82,2        | 17,3           | 18,6        | 18,0        | 17,8        | 17,9        | 17,8        |
| Cantemir                   | 94,9              | 95,1        | 95,2        | 95,5        | 95,2        | 95,4        | 5,1            | 4,9         | 4,8         | 4,5         | 4,8         | 4,6         |
| Căușeni                    | 89,4              | 90,6        | 90,8        | 91,1        | 90,9        | 91,4        | 10,6           | 9,4         | 9,2         | 8,9         | 9,1         | 8,6         |
| Cimișlia                   | 93,2              | 95,2        | 96,0        | 96,0        | 95,6        | 96,0        | 6,8            | 4,8         | 4,0         | 4,0         | 4,4         | 4,0         |
| Leova                      | 94,5              | 94,3        | 94,3        | 94,3        | 94,7        | 94,6        | 5,5            | 5,7         | 5,7         | 5,7         | 5,3         | 5,4         |
| Ștefan Vodă                | 96,3              | 96,5        | 95,0        | 95,3        | 96,0        | 95,3        | 3,7            | 3,5         | 5,0         | 4,7         | 4,0         | 4,7         |
| Taraclia                   | 7,2               | 7,1         | 7,4         | 8,6         | 8,8         | 8,9         | 92,8           | 92,9        | 92,6        | 91,4        | 91,2        | 91,1        |
| <b>UTA Găgăuzia</b>        | <b>2,7</b>        | <b>2,6</b>  | <b>1,2</b>  | <b>0,8</b>  | <b>1,1</b>  | <b>1,2</b>  | <b>97,3</b>    | <b>97,4</b> | <b>98,8</b> | <b>99,2</b> | <b>98,9</b> | <b>98,8</b> |

**8.30 Instituții de învățământ primar și secundar general**  
*Primary and general secondary education institutions*

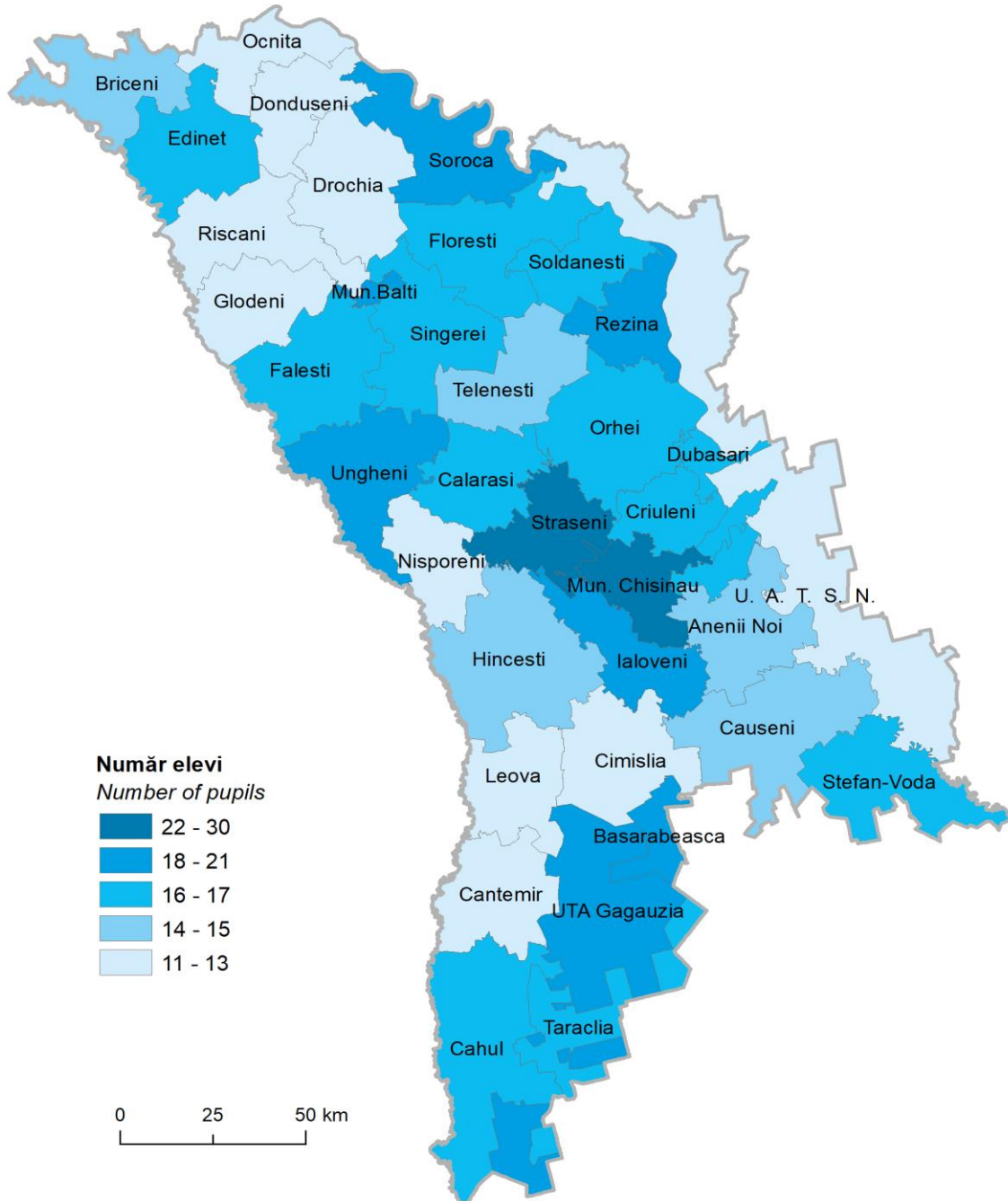
|  | Numărul de instituții de învățământ primar și secundar general<br><i>Number of primary and general secondary education institutions</i> |              |              |              |              |              | Numărul de elevi în învățământul primar și secundar general<br><i>Number of pupils in primary and general secondary education institutions</i> |                |                |                |                |                |
|--|---|--------------|--------------|--------------|--------------|--------------|--|----------------|----------------|----------------|----------------|----------------|
|  | 2014/15   | 2015/16      | 2016/17      | 2017/18      | 2018/19      | 2019/20      | 2014/15  | 2015/16        | 2016/17        | 2017/18        | 2018/19        | 2019/20        |
| <b>Total / Total</b>                     | <b>1 347</b>  | <b>1 323</b> | <b>1 291</b> | <b>1 243</b> | <b>1 246</b> | <b>1 255</b> | <b>340 977</b>   | <b>334 509</b> | <b>333 729</b> | <b>335 621</b> | <b>334 159</b> | <b>333 144</b> |
| <b>Municipiul Chișinău</b>               | <b>151</b>  | <b>151</b>   | <b>151</b>   | <b>151</b>   | <b>154</b>   | <b>155</b>   | <b>80 446</b>  | <b>81 957</b>  | <b>84 111</b>  | <b>87 218</b>  | <b>89 324</b>  | <b>91 933</b>  |
| <b>Nord / North</b>                      | <b>446</b>  | <b>433</b>   | <b>421</b>   | <b>407</b>   | <b>405</b>   | <b>405</b>   | <b>89 222</b>  | <b>86 874</b>  | <b>86 143</b>  | <b>85 845</b>  | <b>85 002</b>  | <b>84 198</b>  |
| Municipiul Bălți                         | 30  | 29           | 29           | 29           | 29           | 28           | 13 292   | 13 551         | 13 904         | 14 272         | 14 764         | 15 084         |
| Briceni                                  | 34  | 32           | 31           | 30           | 30           | 30           | 6 814  | 6 496          | 6 386          | 6 379          | 6 227          | 6 118          |
| Dondușeni                                | 26  | 25           | 25           | 23           | 23           | 23           | 3 607  | 3 433          | 3 453          | 3 390          | 3 333          | 3 237          |
| Drochia                                  | 37  | 37           | 37           | 36           | 36           | 36           | 7 809  | 7 629          | 7 555          | 7 462          | 7 310          | 7 213          |
| Edineț                                   | 41  | 41           | 41           | 40           | 39           | 39           | 7 189  | 7 045          | 6 968          | 6 902          | 6 856          | 6 817          |
| Fălești                                  | 47  | 46           | 38           | 35           | 35           | 35           | 8 854  | 8 511          | 8 348          | 8 193          | 8 108          | 7 843          |
| Florești                                 | 49  | 49           | 49           | 47           | 47           | 48           | 8 177  | 7 910          | 7 781          | 7 698          | 7 648          | 7 572          |
| Glodeni                                  | 25  | 24           | 24           | 24           | 24           | 24           | 5 718  | 5 366          | 5 245          | 5 128          | 5 000          | 4 905          |
| Ocnia                                    | 26  | 25           | 25           | 25           | 25           | 25           | 3 921  | 3 849          | 3 861          | 3 895          | 3 829          | 3 796          |
| Râșcani                                  | 36  | 35           | 35           | 33           | 33           | 33           | 6 061  | 5 936          | 5 838          | 5 768          | 5 606          | 5 502          |
| Sângerei                                 | 45  | 44           | 42           | 40           | 39           | 39           | 9 470  | 9 163          | 8 926          | 8 833          | 8 579          | 8 519          |
| Soroca                                   | 50  | 46           | 45           | 45           | 45           | 45           | 8 310  | 7 985          | 7 878          | 7 925          | 7 742          | 7 592          |
| <b>Centru / Center</b>                   | <b>460</b>  | <b>453</b>   | <b>442</b>   | <b>416</b>   | <b>419</b>   | <b>429</b>   | <b>104 141</b>   | <b>101 060</b> | <b>99 947</b>  | <b>99 393</b>  | <b>97 656</b>  | <b>95 653</b>  |
| Anenii Noi                               | 32  | 32           | 32           | 31           | 31           | 31           | 7 846  | 7 550          | 7 432          | 7 443          | 7 396          | 7 270          |
| Călărași                                 | 31  | 30           | 30           | 26           | 26           | 27           | 6 936  | 6 704          | 6 543          | 6 484          | 6 310          | 6 114          |
| Criuleni                                 | 33  | 33           | 33           | 32           | 32           | 32           | 7 676  | 7 460          | 7 485          | 7 462          | 7 412          | 7 311          |
| Dubăsari                                 | 13  | 13           | 13           | 13           | 13           | 13           | 3 085  | 2 921          | 2 874          | 2 893          | 2 831          | 2 814          |
| Hâncești                                 | 51  | 49           | 48           | 46           | 47           | 47           | 11 726   | 11 129         | 10 820         | 10 673         | 10 353         | 10 095         |
| Ialoveni                                 | 34  | 34           | 34           | 33           | 33           | 33           | 10 442   | 10 302         | 10 336         | 10 388         | 10 407         | 10 383         |
| Nisporeni                                | 34  | 33           | 33           | 33           | 33           | 33           | 6 737  | 6 492          | 6 274          | 6 149          | 5 856          | 5 614          |
| Orhei                                    | 52  | 52           | 51           | 44           | 44           | 51           | 11 558   | 11 410         | 11 438         | 11 413         | 11 313         | 11 098         |
| Rezina                                   | 36  | 34           | 30           | 30           | 29           | 29           | 4 940  | 4 796          | 4 743          | 4 708          | 4 550          | 4 387          |
| Strășeni                                 | 33  | 33           | 29           | 25           | 27           | 27           | 9 228  | 9 144          | 9 167          | 9 182          | 9 096          | 9 067          |
| Șoldănești                               | 24  | 23           | 23           | 22           | 22           | 22           | 4 350  | 4 176          | 4 121          | 4 093          | 4 025          | 3 932          |
| Telenești                                | 37  | 37           | 36           | 33           | 33           | 35           | 7 248  | 6 829          | 6 673          | 6 409          | 6 175          | 5 873          |
| Ungheni                                  | 50  | 50           | 50           | 48           | 49           | 49           | 12 369   | 12 147         | 12 041         | 12 096         | 11 932         | 11 695         |
| <b>Sud / South</b>                       | <b>235</b>  | <b>231</b>   | <b>223</b>   | <b>215</b>   | <b>214</b>   | <b>213</b>   | <b>50 892</b>  | <b>48 807</b>  | <b>47 568</b>  | <b>46 946</b>  | <b>45 649</b>  | <b>44 494</b>  |
| Basarabeasca                             | 10  | 10           | 10           | 10           | 10           | 10           | 2 402  | 2 292          | 2 244          | 2 206          | 2 158          | 2 106          |
| Cahul                                    | 52  | 52           | 52           | 50           | 50           | 50           | 12 207   | 11 738         | 11 450         | 11 415         | 11 105         | 10 852         |
| Cantemir                                 | 34  | 34           | 32           | 30           | 30           | 30           | 6 183  | 5 923          | 5 742          | 5 533          | 5 362          | 5 150          |
| Căușeni                                  | 33  | 33           | 33           | 33           | 33           | 33           | 9 129  | 8 929          | 8 778          | 8 832          | 8 650          | 8 451          |
| Cimișlia                                 | 31  | 30           | 24           | 20           | 19           | 19           | 5 219  | 4 781          | 4 544          | 4 434          | 4 247          | 4 106          |
| Leova                                    | 28  | 26           | 26           | 26           | 26           | 25           | 5 051  | 4 812          | 4 721          | 4 614          | 4 438          | 4 300          |
| Ștefan Vodă                              | 28  | 28           | 28           | 28           | 28           | 28           | 6 877  | 6 671          | 6 509          | 6 317          | 6 180          | 6 028          |
| Taraclia                                 | 19  | 18           | 18           | 18           | 18           | 18           | 3 824  | 3 661          | 3 580          | 3 595          | 3 509          | 3 501          |
| <b>UTA Găgăuzia</b>                      | <b>49</b>   | <b>49</b>    | <b>48</b>    | <b>48</b>    | <b>48</b>    | <b>48</b>    | <b>14 959</b>  | <b>14 614</b>  | <b>14 768</b>  | <b>14 990</b>  | <b>15 226</b>  | <b>15 485</b>  |
| <b>UATSN și mun. Bender<sup>19</sup></b> | <b>6</b>  | <b>6</b>     | <b>6</b>     | <b>6</b>     | <b>6</b>     | <b>5</b>     | <b>1 317</b>   | <b>1 197</b>   | <b>1 192</b>   | <b>1 229</b>   | <b>1 302</b>   | <b>1 381</b>   |

<sup>19</sup> Instituții situate în partea stângă a Nistrului și mun. Bender, care se află în subordinea Ministerului Educației, Culturii și Cercetării al Republicii Moldova / *Institutions of the left side of the river Nistru and municipality Bender under the subordination of the Ministry of Education, Culture and Research of the Republic of Moldova.*

**8.31 Elevi la un calculator, în 2019<sup>20</sup>**  
*Students per one computer, in 2019*

persoane

persons



<sup>20</sup> Instituții situate în partea stângă a Nistrului și mun. Bender, care se află în subordinea Ministerului Educației, Culturii și Cercetării al Republicii Moldova / Institutions of the left side of the river Nistru and municipality Bender under the subordination of the Ministry of Education, Culture and Research of the Republic of Moldova.

**8.32 Rata elev / profesor**  
*Pupil / teacher ratio*

| procent                                  | percentage  |             |             |             |             |             |
|--|-------------|-------------|-------------|-------------|-------------|-------------|
|  | 2014/15     | 2015/16     | 2016/17     | 2017/18     | 2018/19     | 2019/20     |
| <b>Total / Total</b>                     | <b>11,0</b> | <b>11,3</b> | <b>11,6</b> | <b>11,7</b> | <b>12,1</b> | <b>12,1</b> |
| <b>Municipiul Chişinău</b>               | <b>11,6</b> | <b>12,3</b> | <b>12,6</b> | <b>12,8</b> | <b>13,2</b> | <b>13,5</b> |
| <b>Nord / North</b>                      | <b>10,3</b> | <b>10,5</b> | <b>10,6</b> | <b>10,9</b> | <b>11,1</b> | <b>11,3</b> |
| Municipiul Bălţi                         | 13,1        | 13,8        | 14,1        | 13,8        | 14,8        | 14,9        |
| Briceni                                  | 9,5         | 9,6         | 9,5         | 9,8         | 9,7         | 10,2        |
| Donduşeni                                | 7,7         | 7,6         | 7,9         | 8,1         | 8,0         | 7,9         |
| Drochia                                  | 10,7        | 10,6        | 10,9        | 11,2        | 11,5        | 11,9        |
| Edineţ                                   | 9,4         | 9,7         | 9,6         | 10,0        | 10,3        | 10,4        |
| Făleşti                                  | 10,7        | 11,0        | 11,3        | 11,8        | 12,0        | 11,8        |
| Floreşti                                 | 9,5         | 9,6         | 9,7         | 9,8         | 9,8         | 10,2        |
| Glodeni                                  | 10,5        | 10,5        | 10,6        | 10,8        | 10,5        | 10,6        |
| Ocniţa                                   | 8,4         | 8,9         | 9,1         | 9,4         | 9,5         | 9,6         |
| Râşcani                                  | 9,3         | 9,4         | 9,5         | 9,5         | 10,1        | 9,9         |
| Sângerei                                 | 11,7        | 11,5        | 11,4        | 11,9        | 12,0        | 12,0        |
| Soroca                                   | 9,9         | 11,2        | 10,9        | 11,1        | 11,2        | 11,2        |
| <b>Centru / Center</b>                   | <b>11,6</b> | <b>11,6</b> | <b>12,1</b> | <b>12,3</b> | <b>12,6</b> | <b>12,5</b> |
| Anenii Noi                               | 11,6        | 11,2        | 12,6        | 12,7        | 13,2        | 13,3        |
| Călăraşi                                 | 11,0        | 10,9        | 11,0        | 12,0        | 12,7        | 12,4        |
| Criuleni                                 | 11,0        | 11,2        | 11,2        | 11,3        | 12,0        | 12,8        |
| Dubăsari                                 | 10,4        | 9,9         | 10,0        | 9,9         | 10,7        | 11,3        |
| Hânceşti                                 | 12,7        | 12,8        | 13,1        | 13,2        | 13,2        | 12,8        |
| Ialoveni                                 | 12,5        | 12,8        | 13,0        | 13,4        | 13,7        | 13,3        |
| Nisporeni                                | 11,6        | 12,0        | 11,9        | 11,5        | 11,8        | 11,4        |
| Orhei                                    | 12,3        | 11,9        | 13,0        | 13,2        | 13,1        | 12,8        |
| Rezina                                   | 9,6         | 9,8         | 11,1        | 11,4        | 11,4        | 11,1        |
| Străşeni                                 | 12,4        | 12,6        | 13,6        | 13,8        | 13,7        | 13,5        |
| Şoldăneşti                               | 11,0        | 11,1        | 11,3        | 11,2        | 11,9        | 11,7        |
| Teleneşti                                | 11,0        | 10,5        | 10,6        | 10,6        | 11,6        | 11,0        |
| Ungheni                                  | 11,7        | 11,9        | 11,9        | 12,2        | 12,2        | 12,3        |
| <b>Sud / South</b>                       | <b>10,7</b> | <b>11,1</b> | <b>11,0</b> | <b>11,1</b> | <b>11,4</b> | <b>11,4</b> |
| Basarabeasca                             | 11,5        | 11,4        | 11,6        | 11,1        | 11,9        | 11,8        |
| Cahul                                    | 11,0        | 11,1        | 10,7        | 10,7        | 11,3        | 11,4        |
| Cantemir                                 | 11,1        | 10,8        | 11,0        | 10,8        | 11,1        | 10,8        |
| Căuşeni                                  | 10,2        | 11,8        | 12,2        | 12,6        | 12,5        | 12,3        |
| Cimişlia                                 | 11,9        | 11,9        | 12,0        | 12,0        | 11,9        | 11,9        |
| Leova                                    | 10,1        | 10,7        | 10,6        | 11,0        | 11,3        | 11,5        |
| Ştefan Vodă                              | 10,7        | 11,0        | 10,9        | 10,9        | 11,4        | 11,4        |
| Taraclia                                 | 9,0         | 9,3         | 9,0         | 9,1         | 9,5         | 9,6         |
| <b>UTA Găgăuzia</b>                      | <b>10,6</b> | <b>10,4</b> | <b>10,9</b> | <b>10,8</b> | <b>11,2</b> | <b>11,2</b> |
| <b>UATSN şi mun. Bender<sup>21</sup></b> | <b>12,4</b> | <b>7,0</b>  | <b>6,9</b>  | <b>6,9</b>  | <b>7,8</b>  | <b>8,1</b>  |

<sup>21</sup> Instituţii situate în partea stângă a Nistrului şi mun. Bender, care se află în subordinea Ministerului Educaţiei, Culturii şi Cercetării al Republicii Moldova / Institutions of the left side of the river Nistru and municipality Bender under the subordination of the Ministry of Education, Culture and Research of the Republic of Moldova.

**8.33 Instituții de învățământ extrașcolar pentru copii**  
*Institutions of extracurricular education for children*

|                            | Numărul de instituții<br><i>Number of institutions</i> |           |           |           |           |           | Numărul de copii<br><i>Number of children</i> |               |               |               |               |               |
|----------------------------|--|-----------|-----------|-----------|-----------|-----------|---|---------------|---------------|---------------|---------------|---------------|
|                            | 2014   | 2015      | 2016      | 2017      | 2018      | 2019      | 2014  | 2015          | 2016          | 2017          | 2018          | 2019          |
| <b>Total / Total</b>       | <b>63</b>  | <b>63</b> | <b>63</b> | <b>62</b> | <b>63</b> | <b>63</b> | <b>42 657</b>                                 | <b>42 629</b> | <b>42 089</b> | <b>41 252</b> | <b>41 371</b> | <b>40 686</b> |
| <b>Municipiul Chișinău</b> | <b>14</b>  | <b>14</b> | <b>14</b> | <b>13</b> | <b>13</b> | <b>13</b> | <b>15 533</b>                                 | <b>15 834</b> | <b>15 834</b> | <b>15 456</b> | <b>15 070</b> | <b>14 676</b> |
| <b>Nord / North</b>        | <b>19</b>  | <b>19</b> | <b>20</b> | <b>21</b> | <b>21</b> | <b>21</b> | <b>11 216</b>                                 | <b>11 097</b> | <b>11 331</b> | <b>11 336</b> | <b>11 374</b> | <b>11 277</b> |
| Municipiul Bălți           | 2  | 2         | 2         | 2         | 2         | 2         | 2 089   | 2 054         | 2 108         | 1 840         | 2 062         | 2 075         |
| Briceni                    | 3  | 3         | 3         | 3         | 3         | 3         | 1 637   | 1 665         | 1 665         | 1 238         | 1 279         | 1 246         |
| Dondușeni                  | 1  | 1         | 1         | 1         | 1         | 1         | 791   | 695           | 637           | 772           | 698           | 737           |
| Drochia                    | 1  | 1         | 1         | 2         | 1         | 1         | 622   | 625           | 625           | 950           | 646           | 672           |
| Edineț                     | 3  | 3         | 4         | 4         | 5         | 5         | 1 007   | 922           | 963           | 1 031         | 1 330         | 1 379         |
| Fălești                    | 1  | 1         | 1         | 1         | 1         | 1         | 739   | 675           | 528           | 628           | 568           | 616           |
| Florești                   | 1  | 1         | 1         | 1         | 1         | 1         | 330   | 405           | 560           | 494           | 504           | 548           |
| Glodeni                    | 1  | 1         | 1         | 1         | 1         | 1         | 1 211   | 1 232         | 1 207         | 1 204         | 1 205         | 1 204         |
| Ocnia                      | 2  | 2         | 2         | 2         | 2         | 2         | 448   | 473           | 536           | 514           | 507           | 530           |
| Râșcani                    | 1  | 1         | 1         | 1         | 1         | 1         | 623   | 629           | 631           | 653           | 613           | 616           |
| Sângerei                   | 2  | 2         | 2         | 2         | 2         | 2         | 1 381   | 1 365         | 1 443         | 1 593         | 1 532         | 1 383         |
| Soroca                     | 1  | 1         | 1         | 1         | 1         | 1         | 338   | 357           | 428           | 419           | 430           | 271           |
| <b>Centru / Center</b>     | <b>16</b>  | <b>16</b> | <b>15</b> | <b>14</b> | <b>15</b> | <b>15</b> | <b>7 280</b>                                  | <b>7 129</b>  | <b>6 590</b>  | <b>6 353</b>  | <b>7 114</b>  | <b>7 060</b>  |
| Anenii Noi                 | 1  | 1         | 1         | 1         | 1         | 1         | 801   | 802           | 802           | 802           | 802           | 802           |
| Călărași                   | ...  | ...       | ...       | ...       | ...       | ...       | ...   | ...           | ...           | ...           | ...           | ...           |
| Criuleni                   | 1  | 1         | 1         | 1         | 1         | 1         | 721   | 668           | 645           | 630           | 610           | 583           |
| Dubăsari                   | 1  | 1         | 1         | 1         | 1         | 1         | 245   | 294           | 223           | 308           | 249           | 320           |
| Hâncești                   | 1  | 1         | 1         | 1         | 1         | 1         | 461   | 526           | 430           | 386           | 453           | 451           |
| Nisporeni                  | 1  | 1         | 1         | 1         | 1         | 1         | 370   | 385           | 338           | 378           | 325           | 295           |
| Orhei                      | 3  | 3         | 3         | 2         | 3         | 3         | 1 492   | 1 522         | 1 436         | 1 192         | 1 872         | 1 674         |
| Rezina                     | 1  | 1         | 1         | 1         | 1         | 1         | 710   | 526           | 697           | 405           | 534           | 517           |
| Strășeni                   | 2  | 2         | 1         | 1         | 1         | 1         | 757   | 756           | 540           | 604           | 586           | 699           |
| Șoldănești                 | 2  | 2         | 2         | 2         | 2         | 2         | 558   | 520           | 530           | 494           | 535           | 427           |
| Telenești                  | 1  | 1         | 1         | 1         | 1         | 1         | 660   | 550           | 385           | 671           | 661           | 763           |
| Ungheni                    | 2  | 2         | 2         | 2         | 2         | 2         | 505   | 580           | 564           | 483           | 487           | 529           |
| <b>Sud / South</b>         | <b>10</b>  | <b>10</b> | <b>10</b> | <b>10</b> | <b>10</b> | <b>10</b> | <b>6 686</b>                                  | <b>6 544</b>  | <b>6 253</b>  | <b>6 221</b>  | <b>6 011</b>  | <b>5 943</b>  |
| Basarabeasca               | 1  | 1         | 1         | 1         | 1         | 1         | 580   | 510           | 450           | 523           | 428           | 470           |
| Cahul                      | 2  | 2         | 2         | 2         | 2         | 2         | 1 297   | 1 172         | 1 155         | 1 163         | 1 270         | 1 165         |
| Cantemir                   | 1  | 1         | 1         | 1         | 1         | 1         | 857   | 872           | 791           | 729           | 667           | 622           |
| Căușeni                    | 1  | 1         | 1         | 1         | 1         | 1         | 1 788   | 1 679         | 1 647         | 1 556         | 1 541         | 1 549         |
| Cimișlia                   | 1  | 1         | 1         | 1         | 1         | 1         | 800   | 874           | 808           | 814           | 814           | 872           |
| Leova                      | 2  | 2         | 2         | 2         | 2         | 2         | 425   | 450           | 428           | 428           | 400           | 354           |
| Ștefan Vodă                | 1  | 1         | 1         | 1         | 1         | 1         | 613   | 621           | 626           | 680           | 575           | 583           |
| Taraclia                   | 1  | 1         | 1         | 1         | 1         | 1         | 326   | 366           | 348           | 328           | 316           | 328           |
| <b>UTA Găgăuzia</b>        | <b>4</b>   | <b>4</b>  | <b>4</b>  | <b>4</b>  | <b>4</b>  | <b>4</b>  | <b>1 942</b>                                  | <b>2 025</b>  | <b>2 081</b>  | <b>1 886</b>  | <b>1 802</b>  | <b>1 730</b>  |

### 8.34 Infracțiuni săvârșite de copii în vârstă de 0-17 ani

*Offences committed by children aged of 0-17 years old*

| cazuri                            | cases       |            |            |            |            |            |
|-----------------------------------|-------------|------------|------------|------------|------------|------------|
|                                   | 2014        | 2015       | 2016       | 2017       | 2018       | 2019       |
| <b>Total / Total<sup>22</sup></b> | <b>1166</b> | <b>998</b> | <b>941</b> | <b>798</b> | <b>688</b> | <b>664</b> |
| <b>Municipiul Chișinău</b>        | <b>313</b>  | <b>196</b> | <b>157</b> | <b>159</b> | <b>164</b> | <b>156</b> |
| <b>Nord / North</b>               | <b>278</b>  | <b>240</b> | <b>288</b> | <b>239</b> | <b>204</b> | <b>183</b> |
| Municipiul Bălți                  | 124         | 91         | 85         | 88         | 76         | 77         |
| Briceni                           | 1           | -          | 14         | 1          | -          | -          |
| Dondușeni                         | -           | 2          | 23         | 1          | -          | 2          |
| Drochia                           | 9           | 23         | 18         | 19         | 7          | 3          |
| Edineț                            | 15          | 26         | 21         | 20         | 18         | 8          |
| Fălești                           | 36          | 26         | 35         | 21         | 24         | 24         |
| Florești                          | 3           | -          | 16         | 21         | 8          | 8          |
| Glodeni                           | 12          | 12         | 9          | 2          | 9          | -          |
| Ocnița                            | 2           | 3          | 12         | 7          | 4          | 2          |
| Râșcani                           | 30          | 27         | 14         | 3          | 1          | 4          |
| Sângerei                          | 25          | 19         | 12         | 19         | 31         | 29         |
| Soroca                            | 21          | 11         | 29         | 37         | 26         | 26         |
| <b>Centru / Center</b>            | <b>317</b>  | <b>320</b> | <b>287</b> | <b>250</b> | <b>214</b> | <b>186</b> |
| Anenii Noi                        | 5           | -          | 1          | 3          | 16         | -          |
| Călărași                          | 34          | 23         | 26         | 19         | 17         | 37         |
| Criuleni                          | 18          | 30         | 14         | 26         | 8          | -          |
| Dubăsari                          | 3           | -          | 8          | 26         | 3          | 8          |
| Hâncești                          | 25          | 27         | 4          | -          | -          | -          |
| Ialoveni                          | 40          | 36         | 40         | 37         | 29         | 18         |
| Nisporeni                         | 14          | 24         | 15         | 8          | 8          | 4          |
| Orhei                             | 63          | 54         | 47         | 49         | 77         | 64         |
| Rezina                            | 1           | 4          | 14         | 2          | 1          | 13         |
| Strășeni                          | 23          | 39         | 42         | 30         | 6          | -          |
| Șoldănești                        | 5           | 12         | 1          | 3          | 2          | 3          |
| Telenești                         | 26          | 13         | 21         | 7          | 17         | 3          |
| Ungheni                           | 60          | 58         | 54         | 40         | 30         | 36         |
| <b>Sud / South</b>                | <b>158</b>  | <b>129</b> | <b>119</b> | <b>65</b>  | <b>51</b>  | <b>73</b>  |
| Basarabeasca                      | 30          | 24         | 6          | 2          | 3          | 15         |
| Cahul                             | 31          | 19         | 12         | 9          | 9          | 9          |
| Cantemir                          | 4           | 10         | 15         | 7          | -          | 6          |
| Căușeni                           | 37          | 39         | 32         | 17         | 22         | 24         |
| Cimișlia                          | 13          | 6          | 4          | 2          | 1          | 3          |
| Leova                             | 18          | 8          | 4          | 4          | 9          | 7          |
| Ștefan Vodă                       | 25          | 23         | 39         | 20         | 6          | 8          |
| Taraclia                          | -           | -          | 7          | 4          | 1          | 1          |
| <b>UTA Găgăuzia</b>               | <b>52</b>   | <b>70</b>  | <b>31</b>  | <b>23</b>  | <b>14</b>  | <b>7</b>   |

<sup>22</sup> Numărul infracțiunilor înregistrate de Direcția Serviciilor Operative, Centrul pentru Combaterea Traficului de Persoane, Centrul Național Anticorupție, Serviciul Vamal nu pot fi repartizate în profil teritorial. / The number of crimes registered by the Operational Services Directorate, the Center for Combating Trafficking in Human Beings, the National Anticorruption Center, the Customs Service cannot be distributed in territorial profile.

### 8.35 Beneficiari de indemnizație lunară pentru creșterea și îngrijirea copilului

*Beneficiaries of monthly indemnity for raising and childcare*

| persoane                   | persons       |               |               |               |               |               |
|----------------------------|---------------|---------------|---------------|---------------|---------------|---------------|
|                            | 2014          | 2015          | 2016          | 2017          | 2018          | 2019          |
| <b>Total / Total</b>       | <b>77 976</b> | <b>77 695</b> | <b>79 273</b> | <b>77 791</b> | <b>82 094</b> | <b>84 995</b> |
| <b>Municipiul Chișinău</b> | <b>20 872</b> | <b>22 345</b> | <b>24 347</b> | <b>25 204</b> | <b>26 264</b> | <b>27 293</b> |
| <b>Nord / North</b>        | <b>18 750</b> | <b>18 332</b> | <b>18 546</b> | <b>17 722</b> | <b>18 894</b> | <b>19 351</b> |
| Municipiul Bălți           | 3 020         | 3 064         | 3 137         | 3 023         | 3 155         | 3 289         |
| Briceni                    | 1 220         | 1 206         | 1 208         | 1 089         | 1 217         | 1 274         |
| Donușeni                   | 739           | 703           | 701           | 695           | 741           | 751           |
| Drochia                    | 1 630         | 1 567         | 1 538         | 1 459         | 1 628         | 1 646         |
| Edineț                     | 1 430         | 1 386         | 1 383         | 1 339         | 1 428         | 1 446         |
| Fălești                    | 1 920         | 1 776         | 1 839         | 1 801         | 1 838         | 1 888         |
| Florești                   | 1 816         | 1 770         | 1 706         | 1 578         | 1 628         | 1 683         |
| Glodeni                    | 1 174         | 1 168         | 1 199         | 1 128         | 1 234         | 1 233         |
| Ocnița                     | 783           | 754           | 771           | 741           | 819           | 806           |
| Râșcani                    | 1 190         | 1 141         | 1 195         | 1 156         | 1 221         | 1 267         |
| Sângerei                   | 2 084         | 2 050         | 2 092         | 1 981         | 2 080         | 2 132         |
| Soroca                     | 1 744         | 1 747         | 1 777         | 1 732         | 1 905         | 1 936         |
| <b>Centru / Center</b>     | <b>24 083</b> | <b>23 316</b> | <b>22 686</b> | <b>21 874</b> | <b>23 177</b> | <b>23 891</b> |
| Anenii Noi                 | 1 881         | 1 858         | 1 768         | 1 701         | 1 756         | 1 773         |
| Călărași                   | 1 772         | 1 703         | 1 610         | 1 554         | 1 699         | 1 750         |
| Criuleni                   | 1 817         | 1 741         | 1 617         | 1 542         | 1 666         | 1 747         |
| Dubăsari                   | 741           | 745           | 762           | 690           | 721           | 726           |
| Hâncești                   | 2 251         | 2 150         | 2 100         | 2 055         | 2 261         | 2 346         |
| Ialoveni                   | 2 794         | 2 710         | 2 678         | 2 625         | 2 667         | 2 850         |
| Nisporeni                  | 1 380         | 1 352         | 1 278         | 1 274         | 1 366         | 1 361         |
| Orhei                      | 3 020         | 2 810         | 2 847         | 2 718         | 2 840         | 2 919         |
| Rezina                     | 988           | 981           | 979           | 918           | 961           | 1 005         |
| Strășeni                   | 2 332         | 2 227         | 2 093         | 2 009         | 2 115         | 2 152         |
| Șoldănești                 | 822           | 820           | 796           | 776           | 833           | 818           |
| Telenești                  | 1 463         | 1 446         | 1 370         | 1 303         | 1 406         | 1 506         |
| Ungheni                    | 2 822         | 2 773         | 2 788         | 2 709         | 2 886         | 2 938         |
| <b>Sud / South</b>         | <b>10 436</b> | <b>10 084</b> | <b>10 155</b> | <b>9 621</b>  | <b>10 161</b> | <b>10 655</b> |
| Basarabeasca               | 444           | 434           | 450           | 445           | 462           | 518           |
| Cahul                      | 2 553         | 2 409         | 2 466         | 2 496         | 2 661         | 2 704         |
| Cantemir                   | 1 258         | 1 257         | 1 238         | 1 129         | 1 147         | 1 178         |
| Căușeni                    | 1 745         | 1 664         | 1 724         | 1 571         | 1 697         | 1 872         |
| Cimișlia                   | 1 077         | 1 042         | 1 031         | 955           | 1 030         | 1 113         |
| Leova                      | 1 119         | 1 101         | 1 088         | 1 009         | 1 038         | 1 104         |
| Ștefan Vodă                | 1 372         | 1 349         | 1 404         | 1 254         | 1 336         | 1 352         |
| Taraclia                   | 868           | 828           | 754           | 762           | 790           | 814           |
| <b>UTA Găgăuzia</b>        | <b>3 835</b>  | <b>3 618</b>  | <b>3 539</b>  | <b>3 370</b>  | <b>3 598</b>  | <b>3 805</b>  |



### 8.36 Beneficiari de indemnizație lunară pentru îngrijirea copilului până la vârsta de 2 ani (persoane neasigurate) <sup>23</sup>

*Beneficiaries of childcare indemnity for children aged up to 2 years (uninsured persons)*

| persoane                   | persons       |               |               |               |               |               |
|----------------------------|---------------|---------------|---------------|---------------|---------------|---------------|
|                            | 2014          | 2015          | 2016          | 2017          | 2018          | 2019          |
| <b>Total / Total</b>       | <b>38 431</b> | <b>35 905</b> | <b>34 995</b> | <b>32 449</b> | <b>36 759</b> | <b>38 066</b> |
| <b>Municipiul Chișinău</b> | <b>5 624</b>  | <b>4 912</b>  | <b>4 568</b>  | <b>4 344</b>  | <b>5 026</b>  | <b>5 492</b>  |
| <b>Nord / North</b>        | <b>11 099</b> | <b>10 666</b> | <b>10 666</b> | <b>9 764</b>  | <b>10 915</b> | <b>10 859</b> |
| Municipiul Bălți           | 1 129         | 1 096         | 1 089         | 946           | 1 033         | 1 046         |
| Briceni                    | 808           | 806           | 814           | 694           | 837           | 868           |
| Dondușeni                  | 485           | 447           | 450           | 455           | 512           | 513           |
| Drochia                    | 1 050         | 1 014         | 959           | 863           | 990           | 990           |
| Edineț                     | 917           | 877           | 873           | 808           | 901           | 849           |
| Fălești                    | 1 164         | 1 096         | 1 115         | 1 040         | 1 097         | 1 068         |
| Florești                   | 1 096         | 1 033         | 996           | 894           | 1 002         | 1 020         |
| Glodeni                    | 755           | 752           | 781           | 722           | 806           | 790           |
| Ocnia                      | 562           | 549           | 545           | 508           | 598           | 565           |
| Râșcani                    | 793           | 748           | 772           | 721           | 782           | 794           |
| Sângerei                   | 1 250         | 1 187         | 1 234         | 1 140         | 1 255         | 1 261         |
| Soroca                     | 1 090         | 1 061         | 1 038         | 973           | 1 102         | 1 095         |
| <b>Centru / Center</b>     | <b>13 416</b> | <b>12 574</b> | <b>12 005</b> | <b>11 228</b> | <b>12 747</b> | <b>13 313</b> |
| Anenii Noi                 | 974           | 973           | 846           | 788           | 862           | 903           |
| Călărași                   | 1 026         | 985           | 907           | 872           | 1 060         | 1 117         |
| Criuleni                   | 944           | 900           | 794           | 727           | 869           | 953           |
| Dubăsari                   | 386           | 368           | 381           | 322           | 369           | 389           |
| Hâncești                   | 1 429         | 1 330         | 1 328         | 1 274         | 1 456         | 1 510         |
| Ialoveni                   | 1 259         | 1 115         | 1 117         | 1 085         | 1 191         | 1 328         |
| Nisporeni                  | 878           | 852           | 787           | 787           | 875           | 876           |
| Orhei                      | 1 716         | 1 507         | 1 491         | 1 402         | 1 539         | 1 603         |
| Rezina                     | 575           | 567           | 552           | 458           | 548           | 582           |
| Strășeni                   | 1 096         | 1 027         | 952           | 867           | 996           | 1 027         |
| Șoldănești                 | 523           | 519           | 502           | 490           | 567           | 548           |
| Telenești                  | 978           | 944           | 899           | 845           | 967           | 1 019         |
| Ungheni                    | 1 632         | 1 487         | 1 449         | 1 311         | 1 448         | 1 458         |
| <b>Sud / South</b>         | <b>6 306</b>  | <b>5 916</b>  | <b>5 963</b>  | <b>5 483</b>  | <b>6 232</b>  | <b>6 508</b>  |
| Basarabeasca               | 249           | 237           | 238           | 226           | 273           | 309           |
| Cahul                      | 1 372         | 1 213         | 1 245         | 1 255         | 1 438         | 1 411         |
| Cantemir                   | 792           | 779           | 790           | 706           | 758           | 780           |
| Căușeni                    | 1 133         | 1 036         | 1 065         | 940           | 1 103         | 1 213         |
| Cimișlia                   | 661           | 605           | 601           | 522           | 622           | 676           |
| Leova                      | 766           | 743           | 723           | 639           | 696           | 761           |
| Ștefan Vodă                | 950           | 934           | 967           | 851           | 949           | 949           |
| Taraclia                   | 383           | 369           | 334           | 344           | 393           | 409           |
| <b>UTA Găgăuzia</b>        | <b>1 986</b>  | <b>1 837</b>  | <b>1 793</b>  | <b>1 630</b>  | <b>1 839</b>  | <b>1 894</b>  |

<sup>23</sup> Începând cu 01.01.2017 în cazul persoanelor nesigurate indemnizația lunară pentru îngrijirea copilului se achită până la vârsta de 2 ani / Since 01.01.2017 for uninsured persons monthly indemnity for child care is paid until the age of 2 years.

**8.37 Beneficiari de indemnizație lunară pentru creșterea copilului până la vârsta de 3 ani  
(persoane asigurate)**

*Beneficiaries of childcare indemnity for children aged up to 3 years (insured persons)*

| persoane                   | persons       |               |               |               |               |               |
|----------------------------|---------------|---------------|---------------|---------------|---------------|---------------|
|                            | 2014          | 2015          | 2016          | 2017          | 2018          | 2019          |
| <b>Total / Total</b>       | <b>39 545</b> | <b>41 790</b> | <b>44 278</b> | <b>45 342</b> | <b>45 335</b> | <b>46 929</b> |
| <b>Municipiul Chișinău</b> | <b>15 248</b> | <b>17 433</b> | <b>19 779</b> | <b>20 860</b> | <b>21 238</b> | <b>21 801</b> |
| <b>Nord / North</b>        | <b>7 651</b>  | <b>7 666</b>  | <b>7 880</b>  | <b>7 958</b>  | <b>7 979</b>  | <b>8 492</b>  |
| Municipiul Bălți           | 1 891         | 1 968         | 2 048         | 2 077         | 2 122         | 2 243         |
| Briceni                    | 412           | 400           | 394           | 395           | 380           | 406           |
| Dondușeni                  | 254           | 256           | 251           | 240           | 229           | 238           |
| Drochia                    | 580           | 553           | 579           | 596           | 638           | 656           |
| Edineț                     | 513           | 509           | 510           | 531           | 527           | 597           |
| Fălești                    | 756           | 680           | 724           | 761           | 741           | 820           |
| Florești                   | 720           | 737           | 710           | 684           | 626           | 663           |
| Glodeni                    | 419           | 416           | 418           | 406           | 428           | 443           |
| Ocnîța                     | 221           | 205           | 226           | 233           | 221           | 241           |
| Râșcani                    | 397           | 393           | 423           | 435           | 439           | 473           |
| Sângerei                   | 834           | 863           | 858           | 841           | 825           | 871           |
| Soroca                     | 654           | 686           | 739           | 759           | 803           | 841           |
| <b>Centru / Center</b>     | <b>10 667</b> | <b>10 742</b> | <b>10 681</b> | <b>10 646</b> | <b>10 430</b> | <b>10 578</b> |
| Anenii Noi                 | 907           | 885           | 922           | 913           | 894           | 870           |
| Călărași                   | 746           | 718           | 703           | 682           | 639           | 633           |
| Criuleni                   | 873           | 841           | 823           | 815           | 797           | 794           |
| Dubăsari                   | 355           | 377           | 381           | 368           | 352           | 337           |
| Hâncești                   | 822           | 820           | 772           | 781           | 805           | 836           |
| Ialoveni                   | 1 535         | 1 595         | 1 561         | 1 540         | 1 476         | 1 522         |
| Nisporeni                  | 502           | 500           | 491           | 487           | 491           | 485           |
| Orhei                      | 1 304         | 1 303         | 1 356         | 1 316         | 1 301         | 1 316         |
| Rezina                     | 413           | 414           | 427           | 460           | 413           | 423           |
| Strășeni                   | 1 236         | 1 200         | 1 141         | 1 142         | 1 119         | 1 125         |
| Șoldănești                 | 299           | 301           | 294           | 286           | 266           | 270           |
| Telenești                  | 485           | 502           | 471           | 458           | 439           | 487           |
| Ungheni                    | 1 190         | 1 286         | 1 339         | 1 398         | 1 438         | 1 480         |
| <b>Sud / South</b>         | <b>4 130</b>  | <b>4 168</b>  | <b>4 192</b>  | <b>4 138</b>  | <b>3 929</b>  | <b>4 147</b>  |
| Basarabeasca               | 195           | 197           | 212           | 219           | 189           | 209           |
| Cahul                      | 1 181         | 1 196         | 1 221         | 1 241         | 1 223         | 1 293         |
| Cantemir                   | 466           | 478           | 448           | 423           | 389           | 398           |
| Căușeni                    | 612           | 628           | 659           | 631           | 594           | 659           |
| Cimișlia                   | 416           | 437           | 430           | 433           | 408           | 437           |
| Leova                      | 353           | 358           | 365           | 370           | 342           | 343           |
| Ștefan Vodă                | 422           | 415           | 437           | 403           | 387           | 403           |
| Taraclia                   | 485           | 459           | 420           | 418           | 397           | 405           |
| <b>UTA Găgăuzia</b>        | <b>1 849</b>  | <b>1 781</b>  | <b>1 746</b>  | <b>1 740</b>  | <b>1 759</b>  | <b>1 911</b>  |

### 8.38 Structura gospodăriilor cu copii după tipul gospodăriei

*Distribution of households with children by type of household*

| procente                           |              |              |              |              |              |                   | percentage                     |
|------------------------------------|--------------|--------------|--------------|--------------|--------------|-------------------|--------------------------------|
|                                    | 2014         | 2015         | 2016         | 2017         | 2018         | 2019 <sup>*</sup> |                                |
| <b>mun.Chișinău / mun.Chisinau</b> |              |              |              |              |              |                   |                                |
| <b>Total gospodării</b>            | <b>100,0</b> | <b>100,0</b> | <b>100,0</b> | <b>100,0</b> | <b>100,0</b> | <b>100,0</b>      | <b>All households</b>          |
| inclusiv:                          |              |              |              |              |              |                   | of which:                      |
| Cuplu familial cu copii            | 58,8         | 64,0         | 61,4         | 63,3         | 60,6         | 70,5              | Couple with children           |
| Părinte singur cu copii            | 6,2          | 8,0          | 11,0         | 9,0          | 12,1         | 10,7              | Single parent with children    |
| Alte gospodării cu copii           | 35,0         | 28,0         | 27,6         | 27,8         | 27,4         | 18,8              | Other households with children |
| <b>Nord / North</b>                |              |              |              |              |              |                   |                                |
| <b>Total gospodării</b>            | <b>100,0</b> | <b>100,0</b> | <b>100,0</b> | <b>100,0</b> | <b>100,0</b> | <b>100,0</b>      | <b>All households</b>          |
| inclusiv:                          |              |              |              |              |              |                   | of which:                      |
| Cuplu familial cu copii            | 51,4         | 55,5         | 57,1         | 55,1         | 63,6         | 68,3              | Couple with children           |
| Părinte singur cu copii            | 8,7          | 6,9          | 6,5          | 6,2          | 6,3          | 6,6               | Single parent with children    |
| Alte gospodării cu copii           | 39,9         | 37,7         | 36,4         | 38,7         | 30,1         | 25,2              | Other households with children |
| <b>Centru / Center</b>             |              |              |              |              |              |                   |                                |
| <b>Total gospodării</b>            | <b>100,0</b> | <b>100,0</b> | <b>100,0</b> | <b>100,0</b> | <b>100,0</b> | <b>100,0</b>      | <b>All households</b>          |
| inclusiv:                          |              |              |              |              |              |                   | of which:                      |
| Cuplu familial cu copii            | 43,4         | 55,9         | 50,3         | 51,9         | 50,0         | 56,4              | Couple with children           |
| Părinte singur cu copii            | 6,8          | 4,4          | 7,6          | 5,1          | 5,7          | 6,8               | Single parent with children    |
| Alte gospodării cu copii           | 49,8         | 39,7         | 42,1         | 43,0         | 44,4         | 36,8              | Other households with children |
| <b>Sud / South</b>                 |              |              |              |              |              |                   |                                |
| <b>Total gospodării</b>            | <b>100,0</b> | <b>100,0</b> | <b>100,0</b> | <b>100,0</b> | <b>100,0</b> | <b>100,0</b>      | <b>All households</b>          |
| inclusiv:                          |              |              |              |              |              |                   | of which:                      |
| Cuplu familial cu copii            | 43,5         | 44,8         | 49,6         | 50,1         | 51,9         | 55,5              | Couple with children           |
| Părinte singur cu copii            | 3,4          | 2,7          | 4,2          | 6,4          | 3,1          | 5,7               | Single parent with children    |
| Alte gospodării cu copii           | 53,1         | 52,6         | 46,2         | 43,5         | 45,0         | 38,8              | Other households with children |

\* Datele nu sunt comparabile cu anii precedenți, deoarece a fost modificată metodologia CBGC / Data are not comparable to previous years, as the HBS methodology was modified.

### 8.39 Structura gospodăriilor cu copii după numărul de copii în gospodărie

*Distribution of households with children by number of children in household*

| procente                           |              |              |              |              |              |              | percentage               |
|------------------------------------|--------------|--------------|--------------|--------------|--------------|--------------|--------------------------|
|                                    | 2014         | 2015         | 2016         | 2017         | 2018         | 2019*        |                          |
| <b>mun.Chișinău / mun.Chisinau</b> |              |              |              |              |              |              |                          |
| <b>Total gospodării</b>            | <b>100,0</b> | <b>100,0</b> | <b>100,0</b> | <b>100,0</b> | <b>100,0</b> | <b>100,0</b> | <b>All households</b>    |
| inclusiv:                          |              |              |              |              |              |              | of which:                |
| Cu 1 copil                         | 65,1         | 62,7         | 57,4         | 58,2         | 63,7         | 50,3         | With 1 child             |
| Cu 2 copii                         | 28,9         | 32,1         | 37,1         | 38,0         | 31,8         | 40,3         | With 2 children          |
| Cu 3 și mai mulți copii            | 6,0          | 5,1          | 5,5          | 3,8          | 4,5          | 9,5          | With 3 and more children |
| <b>Nord / North</b>                |              |              |              |              |              |              |                          |
| <b>Total gospodării</b>            | <b>100,0</b> | <b>100,0</b> | <b>100,0</b> | <b>100,0</b> | <b>100,0</b> | <b>100,0</b> | <b>All households</b>    |
| inclusiv:                          |              |              |              |              |              |              | of which:                |
| Cu 1 copil                         | 52,6         | 57,8         | 51,8         | 52,2         | 52,0         | 49,4         | With 1 child             |
| Cu 2 copii                         | 37,2         | 32,3         | 35,6         | 36,8         | 36,1         | 40,9         | With 2 children          |
| Cu 3 și mai mulți copii            | 10,2         | 9,9          | 12,6         | 11,0         | 11,9         | 9,7          | With 3 and more children |
| <b>Centru / Center</b>             |              |              |              |              |              |              |                          |
| <b>Total gospodării</b>            | <b>100,0</b> | <b>100,0</b> | <b>100,0</b> | <b>100,0</b> | <b>100,0</b> | <b>100,0</b> | <b>All households</b>    |
| inclusiv:                          |              |              |              |              |              |              | of which:                |
| Cu 1 copil                         | 47,9         | 43,5         | 50,8         | 42,8         | 46,0         | 44,0         | With 1 child             |
| Cu 2 copii                         | 39,6         | 41,6         | 35,3         | 44,2         | 37,2         | 38,0         | With 2 children          |
| Cu 3 și mai mulți copii            | 12,5         | 14,9         | 13,8         | 13,0         | 16,8         | 18,0         | With 3 and more children |
| <b>Sud / South</b>                 |              |              |              |              |              |              |                          |
| <b>Total gospodării</b>            | <b>100,0</b> | <b>100,0</b> | <b>100,0</b> | <b>100,0</b> | <b>100,0</b> | <b>100,0</b> | <b>All households</b>    |
| inclusiv:                          |              |              |              |              |              |              | of which:                |
| Cu 1 copil                         | 56,5         | 50,5         | 57,3         | 48,6         | 50,5         | 43,7         | With 1 child             |
| Cu 2 copii                         | 31,4         | 39,3         | 31,6         | 35,4         | 33,1         | 38,4         | With 2 children          |
| Cu 3 și mai mulți copii            | 12,1         | 10,2         | 11,1         | 16,0         | 16,4         | 17,9         | With 3 and more children |

\* Datele nu sunt comparabile cu anii precedenți, deoarece a fost modificată metodologia CBGC / Data are not comparable to previous years, as the HBS methodology was modified.

**8.40 Structura gospodăriilor cu copii, pe quintile**  
*Distribution of households with children by quintiles*

| procente                           |              |              |              |              |              |              | percentage       |
|------------------------------------|--------------|--------------|--------------|--------------|--------------|--------------|------------------|
|                                    | 2014         | 2015         | 2016         | 2017         | 2018         | 2019*        |                  |
| <b>mun.Chișinău / mun.Chisinau</b> |              |              |              |              |              |              |                  |
| <b>Quintile</b>                    | <b>100,0</b> | <b>100,0</b> | <b>100,0</b> | <b>100,0</b> | <b>100,0</b> | <b>100,0</b> | <b>Quintiles</b> |
| I                                  | 6,9          | 4,0          | 4,2          | 4,2          | 2,3          | 3,3          | I                |
| II                                 | 9,3          | 11,4         | 11,9         | 12,6         | 9,6          | 7,9          | II               |
| III                                | 19,8         | 18,4         | 20,3         | 13,9         | 22,3         | 19,3         | III              |
| IV                                 | 31,3         | 25,9         | 25,9         | 33,5         | 28,5         | 22,3         | IV               |
| V                                  | 32,6         | 40,3         | 37,7         | 35,8         | 37,3         | 47,2         | V                |
| <b>Nord / North</b>                |              |              |              |              |              |              |                  |
| <b>Quintile</b>                    | <b>100,0</b> | <b>100,0</b> | <b>100,0</b> | <b>100,0</b> | <b>100,0</b> | <b>100,0</b> | <b>Quintiles</b> |
| I                                  | 28,3         | 25,7         | 32,1         | 29,9         | 32,0         | 24,9         | I                |
| II                                 | 21,8         | 24,1         | 26,4         | 27,4         | 25,3         | 24,4         | II               |
| III                                | 23,0         | 20,4         | 18,9         | 19,7         | 19,9         | 27,2         | III              |
| IV                                 | 17,2         | 17,7         | 15,1         | 14,6         | 12,5         | 15,0         | IV               |
| V                                  | 9,7          | 12,1         | 7,7          | 8,4          | 10,3         | 8,5          | V                |
| <b>Centru / Center</b>             |              |              |              |              |              |              |                  |
| <b>Quintile</b>                    | <b>100,0</b> | <b>100,0</b> | <b>100,0</b> | <b>100,0</b> | <b>100,0</b> | <b>100,0</b> | <b>Quintiles</b> |
| I                                  | 33,6         | 39,1         | 35,2         | 32,8         | 34,7         | 27,7         | I                |
| II                                 | 22,7         | 21,9         | 27,0         | 26,6         | 25,9         | 23,2         | II               |
| III                                | 18,0         | 16,9         | 17,6         | 19,3         | 17,7         | 20,9         | III              |
| IV                                 | 13,5         | 15,4         | 12,9         | 12,8         | 14,3         | 20,3         | IV               |
| V                                  | 12,1         | 6,8          | 7,2          | 8,5          | 7,4          | 7,9          | V                |
| <b>Sud / South</b>                 |              |              |              |              |              |              |                  |
| <b>Quintile</b>                    | <b>100,0</b> | <b>100,0</b> | <b>100,0</b> | <b>100,0</b> | <b>100,0</b> | <b>100,0</b> | <b>Quintiles</b> |
| I                                  | 27,6         | 34,3         | 29,2         | 28,7         | 30,7         | 44,1         | I                |
| II                                 | 30,8         | 26,6         | 26,6         | 24,3         | 29,2         | 23,0         | II               |
| III                                | 18,1         | 21,0         | 21,0         | 22,6         | 21,9         | 17,1         | III              |
| IV                                 | 12,6         | 11,9         | 15,9         | 15,9         | 10,6         | 10,7         | IV               |
| V                                  | 10,9         | 6,1          | 7,3          | 8,6          | 7,6          | 5,1          | V                |

\* Datele nu sunt comparabile cu anii precedenți, deoarece a fost modificată metodologia CBGC / Data are not comparable to previous years, as the HBS methodology was modified.

### 8.41 Mărimea medie a gospodăriilor cu copii, după tipul gospodăriei

*Average size of households with children by type of household*

| persoane                           |            |            |            |            |            |            | persons                        |
|------------------------------------|------------|------------|------------|------------|------------|------------|--------------------------------|
|                                    | 2014       | 2015       | 2016       | 2017       | 2018       | 2019*      |                                |
| <b>mun.Chișinău / mun.Chisinau</b> |            |            |            |            |            |            |                                |
| <b>Total gospodării</b>            | <b>3,7</b> | <b>3,6</b> | <b>3,6</b> | <b>3,6</b> | <b>3,6</b> | <b>3,7</b> | <b>All households</b>          |
| inclusiv:                          |            |            |            |            |            |            | of which:                      |
| Cuplu familial cu copii            | 3,5        | 3,5        | 3,6        | 3,6        | 3,4        | 3,6        | Couple with children           |
| Părinte singur cu copii            | 2,2        | 2,2        | 2,3        | 2,4        | 2,5        | 2,4        | Single parent with children    |
| Alte gospodării cu copii           | 4,4        | 4,3        | 4,3        | 4,2        | 4,3        | 4,4        | Other households with children |
| <b>Nord / North</b>                |            |            |            |            |            |            |                                |
| <b>Total gospodării</b>            | <b>4,0</b> | <b>4,0</b> | <b>4,0</b> | <b>4,0</b> | <b>3,9</b> | <b>3,8</b> | <b>All households</b>          |
| inclusiv:                          |            |            |            |            |            |            | of which:                      |
| Cuplu familial cu copii            | 3,8        | 3,7        | 3,8        | 3,8        | 3,8        | 3,7        | Couple with children           |
| Părinte singur cu copii            | 2,6        | 2,3        | 2,7        | 2,5        | 2,2        | 2,3        | Single parent with children    |
| Alte gospodării cu copii           | 4,7        | 4,6        | 4,5        | 4,6        | 4,5        | 4,5        | Other households with children |
| <b>Centru / Center</b>             |            |            |            |            |            |            |                                |
| <b>Total gospodării</b>            | <b>4,2</b> | <b>4,2</b> | <b>4,1</b> | <b>4,2</b> | <b>4,2</b> | <b>4,1</b> | <b>All households</b>          |
| inclusiv:                          |            |            |            |            |            |            | of which:                      |
| Cuplu familial cu copii            | 3,9        | 3,9        | 3,9        | 4,0        | 4,0        | 4,0        | Couple with children           |
| Părinte singur cu copii            | 2,5        | 2,7        | 2,6        | 2,3        | 2,7        | 2,8        | Single parent with children    |
| Alte gospodării cu copii           | 4,7        | 4,7        | 4,5        | 4,7        | 4,6        | 4,6        | Other households with children |
| <b>Sud / South</b>                 |            |            |            |            |            |            |                                |
| <b>Total gospodării</b>            | <b>4,2</b> | <b>4,3</b> | <b>4,1</b> | <b>4,3</b> | <b>4,2</b> | <b>4,2</b> | <b>All households</b>          |
| inclusiv:                          |            |            |            |            |            |            | of which:                      |
| Cuplu familial cu copii            | 3,8        | 3,8        | 3,8        | 4,0        | 3,9        | 4,0        | Couple with children           |
| Părinte singur cu copii            | 2,5        | 2,2        | 2,4        | 2,3        | 2,5        | 2,9        | Single parent with children    |
| Alte gospodării cu copii           | 4,6        | 4,8        | 4,6        | 4,9        | 4,6        | 4,8        | Other households with children |

\* Datele nu sunt comparabile cu anii precedenți, deoarece a fost modificată metodologia CBGC / Data are not comparable to previous years, as the HBS methodology was modified.

### 8.42 Mărimea medie a gospodăriilor cu copii, după numărul de copii în gospodărie

*Average size of households with children by number of children in household*

| persoane                           |            |            |            |            |            |            | persons                  |
|------------------------------------|------------|------------|------------|------------|------------|------------|--------------------------|
|                                    | 2014       | 2015       | 2016       | 2017       | 2018       | 2019*      |                          |
| <b>mun.Chișinău / mun.Chisinau</b> |            |            |            |            |            |            |                          |
| <b>Total gospodării</b>            | <b>3,7</b> | <b>3,6</b> | <b>3,6</b> | <b>3,6</b> | <b>3,6</b> | <b>3,7</b> | <b>All households</b>    |
| inclusiv:                          |            |            |            |            |            |            | of which:                |
| Cu 1 copil                         | 3,2        | 3,2        | 3,2        | 3,2        | 3,2        | 3,0        | With 1 child             |
| Cu 2 copii                         | 4,3        | 4,2        | 4,2        | 4,1        | 4,1        | 4,1        | With 2 children          |
| Cu 3 și mai mulți copii            | 6,0        | 5,6        | 5,3        | 5,1        | 5,1        | 5,2        | With 3 and more children |
| <b>Nord / North</b>                |            |            |            |            |            |            |                          |
| <b>Total gospodării</b>            | <b>4,0</b> | <b>4,0</b> | <b>4,0</b> | <b>4,0</b> | <b>3,9</b> | <b>3,8</b> | <b>All households</b>    |
| inclusiv:                          |            |            |            |            |            |            | of which:                |
| Cu 1 copil                         | 3,5        | 3,4        | 3,4        | 3,5        | 3,3        | 3,2        | With 1 child             |
| Cu 2 copii                         | 4,3        | 4,3        | 4,2        | 4,3        | 4,2        | 4,2        | With 2 children          |
| Cu 3 și mai mulți copii            | 5,5        | 6,0        | 5,5        | 5,6        | 5,5        | 5,7        | With 3 and more children |
| <b>Centru / Center</b>             |            |            |            |            |            |            |                          |
| <b>Total gospodării</b>            | <b>4,2</b> | <b>4,2</b> | <b>4,1</b> | <b>4,2</b> | <b>4,2</b> | <b>4,1</b> | <b>All households</b>    |
| inclusiv:                          |            |            |            |            |            |            | of which:                |
| Cu 1 copil                         | 3,6        | 3,6        | 3,5        | 3,6        | 3,6        | 3,4        | With 1 child             |
| Cu 2 copii                         | 4,5        | 4,3        | 4,3        | 4,4        | 4,3        | 4,3        | With 2 children          |
| Cu 3 și mai mulți copii            | 5,5        | 5,5        | 5,5        | 5,4        | 5,5        | 5,5        | With 3 and more children |
| <b>Sud / South</b>                 |            |            |            |            |            |            |                          |
| <b>Total gospodării</b>            | <b>4,2</b> | <b>4,3</b> | <b>4,1</b> | <b>4,3</b> | <b>4,2</b> | <b>4,2</b> | <b>All households</b>    |
| inclusiv:                          |            |            |            |            |            |            | of which:                |
| Cu 1 copil                         | 3,7        | 3,8        | 3,5        | 3,6        | 3,5        | 3,4        | With 1 child             |
| Cu 2 copii                         | 4,4        | 4,6        | 4,5        | 4,5        | 4,4        | 4,5        | With 2 children          |
| Cu 3 și mai mulți copii            | 5,7        | 5,6        | 5,6        | 5,9        | 5,7        | 5,8        | With 3 and more children |

\* Datele nu sunt comparabile cu anii precedenți, deoarece a fost modificată metodologia CBGC / Data are not comparable to previous years, as the HBS methodology was modified.

### 8.43 Veniturile disponibile ale gospodăriilor cu copii

*Disposable income of households with children*

|   | 2014           | 2015           | 2016           | 2017           | 2018           | 2019*          |  |
|---|----------------|----------------|----------------|----------------|----------------|----------------|--|
| <b>mun.Chișinău / mun.Chisinau</b>                              |                |                |                |                |                |                |  |
| <b>Venituri disponibile (medii lunare pe o persoană, lei)</b>   | <b>1 823,8</b> | <b>2 226,8</b> | <b>2 298,5</b> | <b>2 487,1</b> | <b>2 756,4</b> | <b>3 543,4</b> | <b>Disposable income (average monthly per capita, lei)</b> |
| inclusiv în % pe surse:   |                |                |                |                |                |                | of which in % by sources:                                  |
| Activitatea salarială   | 68,7           | 63,7           | 68,1           | 70,2           | 73,9           | 68,8           | Wages and salaries   |
| Activitatea individuală agricolă                                | 0,3            | 0,4            | 0,3            | 0,3            | 0,1            | 0,1            | Self-employment in agriculture                             |
| Activitatea individuală non-agricolă                            | 12,2           | 12,4           | 10,0           | 6,4            | 6,3            | 6,6            | Self-employment in non-agricultural sector                 |
| Venit din proprietate   | 0,2            | 0,7            | -              | -              | 0,1            | 0,4            | Property income  |
| Prestații sociale   | 6,2            | 8,9            | 7,6            | 8,4            | 6,3            | 8,6            | Social payments  |
| pensii  | 2,9            | 3,7            | 3,7            | 4,0            | 2,8            | 2,4            | pensions   |
| indemnizații pentru copii                                       | 2,9            | 3,9            | 3,0            | 3,1            | 2,7            | 4,9            | child allowances   |
| ajutor social   | 0,0            | 0,1            | 0,1            | 0,1            | 0,1            | -              | social allowances  |
| Alte venituri   | 12,5           | 13,9           | 14,0           | 14,7           | 13,2           | 15,4           | Other incomes  |
| din care transferuri din afara țării                            | 7,0            | 7,9            | 8,9            | 9,3            | 7,9            | 9,0            | of which remittances                                       |
| <b>Pondere veniturilor în natură în venituri disponibile, %</b> | <b>3,4</b>     | <b>3,8</b>     | <b>3,3</b>     | <b>3,6</b>     | <b>3,5</b>     | <b>3,9</b>     | <b>Share of in-kind income in disposable income, %</b>     |
| <b>Nord / North</b>   |                |                |                |                |                |                |  |
| <b>Venituri disponibile (medii lunare pe o persoană, lei)</b>   | <b>1 447,6</b> | <b>1 639,7</b> | <b>1 561,8</b> | <b>1 690,4</b> | <b>1 853,9</b> | <b>2 124,8</b> | <b>Disposable income (average monthly per capita, lei)</b> |
| inclusiv în % pe surse:   |                |                |                |                |                |                | of which in % by sources:                                  |
| Activitatea salarială   | 36,2           | 35,5           | 34,8           | 38,3           | 37,8           | 44,3           | Wages and salaries   |
| Activitatea individuală agricolă                                | 14,0           | 14,2           | 14,2           | 13,4           | 12,3           | 16,4           | Self-employment in agriculture                             |
| Activitatea individuală non-agricolă                            | 4,5            | 6,1            | 8,6            | 7,3            | 6,8            | 8,2            | Self-employment in non-agricultural sector                 |
| Venit din proprietate   | .              | 0,0            | 0,1            | 0,0            | 0,0            | 0,5            | Property income  |
| Prestații sociale   | 7,9            | 7,1            | 10,3           | 10,3           | 9,8            | 8,1            | Social payments  |
| pensii  | 4,2            | 3,5            | 5,0            | 4,3            | 3,9            | 3,4            | pensions   |
| indemnizații pentru copii                                       | 1,8            | 1,2            | 1,7            | 2,6            | 1,5            | 2,1            | child allowances   |
| ajutor social   | 0,9            | 0,8            | 1,7            | 1,7            | 2,1            | 0,9            | social allowances  |
| Alte venituri   | 37,5           | 37,1           | 32,1           | 30,7           | 33,3           | 22,5           | Other incomes  |
| din care transferuri din afara țării                            | 32,0           | 32,3           | 28,2           | 26,7           | 28,8           | 19,3           | of which remittances                                       |
| <b>Pondere veniturilor în natură în venituri disponibile, %</b> | <b>13,0</b>    | <b>13,4</b>    | <b>13,1</b>    | <b>12,9</b>    | <b>12,0</b>    | <b>10,4</b>    | <b>Share of in-kind income in disposable income, %</b>     |
| <b>Centru / Center</b>  |                |                |                |                |                |                |  |
| <b>Venituri disponibile (medii lunare pe o persoană, lei)</b>   | <b>1 351,8</b> | <b>1 463,2</b> | <b>1 484,1</b> | <b>1 603,2</b> | <b>1 761,8</b> | <b>2 120,6</b> | <b>Disposable income (average monthly per capita, lei)</b> |
| inclusiv în % pe surse:   |                |                |                |                |                |                | of which in % by sources:                                  |
| Activitatea salarială   | 33,6           | 37,8           | 37,0           | 42,5           | 46,1           | 45,1           | Wages and salaries   |
| Activitatea individuală agricolă                                | 14,1           | 12,8           | 12,0           | 11,1           | 10,1           | 9,6            | Self-employment in agriculture                             |
| Activitatea individuală non-agricolă                            | 10,3           | 11,9           | 11,0           | 8,3            | 7,5            | 9,6            | Self-employment in non-agricultural sector                 |
| Venit din proprietate   | 0,1            | -              | -              | -              | -              | -              | Property income  |
| Prestații sociale   | 8,2            | 8,6            | 9,1            | 9,4            | 9,5            | 10,7           | Social payments  |
| pensii  | 5,0            | 3,2            | 3,8            | 3,6            | 4,1            | 4,5            | pensions   |
| indemnizații pentru copii                                       | 1,9            | 1,9            | 2,1            | 2,2            | 1,8            | 2,8            | child allowances   |
| ajutor social   | 0,4            | 1,0            | 1,6            | 2,1            | 1,7            | 1,0            | social allowances  |
| Alte venituri   | 33,6           | 28,9           | 30,8           | 28,7           | 26,8           | 25,0           | Other incomes  |
| din care transferuri din afara țării                            | 31,2           | 26,1           | 28,2           | 26,0           | 24,1           | 22,7           | of which remittances                                       |



continuare

continuation

|  | 2014           | 2015           | 2016           | 2017           | 2018           | 2019 <sup>*</sup> |  |
|--|----------------|----------------|----------------|----------------|----------------|-------------------|--|
| <b>Ponderea veniturilor în natură în venituri disponibile, %</b> | <b>14,5</b>    | <b>14,1</b>    | <b>13,2</b>    | <b>12,6</b>    | <b>12,1</b>    | <b>10,6</b>       | <b>Share of in-kind income in disposable income, %</b>     |
| <b>Sud / South</b>   |                |                |                |                |                |                   |  |
| <b>Venituri disponibile (medii lunare pe o persoană, lei)</b>    | <b>1 354,1</b> | <b>1 466,6</b> | <b>1 522,5</b> | <b>1 612,8</b> | <b>1 714,5</b> | <b>1 901,0</b>    | <b>Disposable income (average monthly per capita, lei)</b> |
| inclusiv în % pe surse:  |                |                |                |                |                |                   | of which in % by sources:                                  |
| Activitatea salarială  | 37,5           | 35,5           | 41,1           | 36,6           | 36,9           | 42,7              | Wages and salaries   |
| Activitatea individuală agricolă                                 | 13,8           | 13,5           | 12,8           | 13,6           | 16,5           | 13,8              | Self-employment in agriculture                             |
| Activitatea individuală non-agricolă                             | 6,1            | 5,7            | 6,4            | 7,8            | 7,9            | 7,8               | Self-employment in non-agricultural sector                 |
| Venit din proprietate  | 0,1            | 0,1            | -              | 0,2            | 0,1            | -                 | Property income  |
| Prestații sociale  | 9,7            | 10,7           | 9,2            | 9,3            | 9,4            | 10,1              | Social payments  |
| pensii   | 5,1            | 6,3            | 5,1            | 4,4            | 4,6            | 5,5               | pensions   |
| indemnizații pentru copii  | 1,8            | 1,7            | 1,4            | 1,2            | 1,7            | 1,9               | child allowances   |
| ajutor social  | 0,7            | 0,9            | 1,3            | 2,0            | 1,1            | 0,7               | social allowances  |
| Alte venituri  | 32,7           | 34,5           | 30,6           | 32,4           | 29,3           | 25,6              | Other incomes  |
| din care transferuri din afara țării                             | 29,6           | 31,5           | 28,2           | 29,8           | 26,5           | 22,9              | of which remittances                                       |
| <b>Ponderea veniturilor în natură în venituri disponibile, %</b> | <b>14,9</b>    | <b>15,9</b>    | <b>14,6</b>    | <b>14,2</b>    | <b>15,2</b>    | <b>12,9</b>       | <b>Share of in-kind income in disposable income, %</b>     |

\* Datele nu sunt comparabile cu anii precedenți, deoarece a fost modificată metodologia CBGC / Data are not comparable to previous years, as the HBS methodology was modified.

### 8.44 Cheltuielile de consum ale gospodăriilor cu copii

*Consumption expenditure of households with children*

|   | 2014           | 2015           | 2016           | 2017           | 2018           | 2019*          |  |
|---|----------------|----------------|----------------|----------------|----------------|----------------|--|
| <b>mun.Chișinău / mun.Chisinau</b>                            |                |                |                |                |                |                |  |
| <b>Cheltuieli de consum (medii lunare pe o persoană, lei)</b> | <b>2 000,6</b> | <b>2 517,2</b> | <b>2 492,7</b> | <b>2 678,6</b> | <b>2 961,6</b> | <b>3 657,5</b> | <b>Consumption expenditure (average monthly per person, lei)</b> |
| inclusiv în %:  |                |                |                |                |                |                | of which in %:   |
| Produse alimentare  | 39,5           | 36,2           | 36,9           | 36,9           | 36,9           | 33,9           | Food   |
| Băuturi alcoolice, tutun                                      | 0,9            | 1,4            | 1,5            | 1,5            | 1,5            | 1,2            | Alcoholic beverages, tobacco                                     |
| Îmbrăcăminte, încălțăminte                                    | 11,3           | 11,4           | 11,6           | 12,5           | 12,0           | 11,0           | Clothing and footwear  |
| Întreținerea locuinței  | 18,0           | 17,1           | 15,0           | 16,8           | 15,2           | 12,6           | Household maintenance  |
| Dotarea locuinței   | 2,7            | 3,0            | 4,6            | 3,4            | 3,1            | 4,6            | Dwelling equipment   |
| Îngrijire medicală și sănătate                                | 4,0            | 5,5            | 4,7            | 4,4            | 4,0            | 4,6            | Medical care and health  |
| Transport   | 6,3            | 6,9            | 6,7            | 5,7            | 6,7            | 7,8            | Transport  |
| Comunicații   | 4,8            | 4,5            | 4,7            | 4,5            | 5,0            | 4,3            | Communication  |
| Agrement  | 2,4            | 3,4            | 3,3            | 3,4            | 4,0            | 6,6            | Entertainment  |
| Învățământ  | 1,6            | 1,0            | 1,8            | 1,1            | 0,9            | 3,0            | Education  |
| Hoteluri, restaurante, cafenele etc.                          | 3,3            | 4,0            | 3,2            | 3,7            | 5,3            | 5,7            | Hotels, restaurants, cafes etc.                                  |
| Diverse   | 5,2            | 5,7            | 5,9            | 6,0            | 5,4            | 4,8            | Miscellaneous  |
| <b>Nord / North</b>   |                |                |                |                |                |                |  |
| <b>Cheltuieli de consum (medii lunare pe o persoană, lei)</b> | <b>1 442,4</b> | <b>1 706,2</b> | <b>1 592,9</b> | <b>1 713,2</b> | <b>1 904,3</b> | <b>2 210,2</b> | <b>Consumption expenditure (average monthly per person, lei)</b> |
| inclusiv în %:  |                |                |                |                |                |                | of which in %:   |
| Produse alimentare  | 42,5           | 40,4           | 43,0           | 43,5           | 42,4           | 42,3           | Food   |
| Băuturi alcoolice, tutun                                      | 1,1            | 1,1            | 1,4            | 1,4            | 1,2            | 2,0            | Alcoholic beverages, tobacco                                     |
| Îmbrăcăminte, încălțăminte                                    | 15,5           | 15,7           | 14,7           | 14,0           | 14,3           | 11,9           | Clothing and footwear  |
| Întreținerea locuinței  | 16,8           | 16,0           | 15,9           | 16,7           | 15,3           | 15,2           | Household maintenance  |
| Dotarea locuinței   | 3,4            | 3,9            | 3,5            | 3,9            | 3,4            | 5,2            | Dwelling equipment   |
| Îngrijire medicală și sănătate                                | 5,4            | 5,4            | 4,6            | 4,2            | 4,6            | 3,4            | Medical care and health  |
| Transport   | 3,1            | 4,1            | 3,0            | 2,7            | 4,0            | 5,5            | Transport  |
| Comunicații   | 4,7            | 4,7            | 5,0            | 5,1            | 5,1            | 4,9            | Communication  |
| Agrement  | 1,0            | 1,1            | 1,0            | 0,9            | 1,2            | 2,3            | Entertainment  |
| Învățământ  | 0,9            | 0,9            | 0,7            | 0,8            | 0,4            | 1,1            | Education  |
| Hoteluri, restaurante, cafenele etc.                          | 0,6            | 0,8            | 1,0            | 1,1            | 2,0            | 1,2            | Hotels, restaurants, cafes etc.                                  |
| Diverse   | 5,0            | 5,8            | 6,1            | 5,7            | 5,9            | 5,0            | Miscellaneous  |
| <b>Centru / Center</b>  |                |                |                |                |                |                |  |
| <b>Cheltuieli de consum (medii lunare pe o persoană, lei)</b> | <b>1 416,8</b> | <b>1 510,4</b> | <b>1 582,7</b> | <b>1 659,1</b> | <b>1 820,7</b> | <b>2 213,9</b> | <b>Consumption expenditure (average monthly per person, lei)</b> |
| inclusiv în %:  |                |                |                |                |                |                | of which in %:   |
| Produse alimentare  | 44,5           | 44,7           | 46,2           | 46,7           | 46,9           | 43,7           | Food   |
| Băuturi alcoolice, tutun                                      | 1,5            | 1,4            | 1,5            | 1,3            | 1,5            | 1,6            | Alcoholic beverages, tobacco                                     |
| Îmbrăcăminte, încălțăminte                                    | 12,9           | 13,4           | 12,1           | 11,8           | 13,3           | 11,0           | Clothing and footwear  |
| Întreținerea locuinței  | 16,2           | 15,6           | 15,4           | 15,2           | 14,4           | 14,3           | Household maintenance  |
| Dotarea locuinței   | 3,9            | 3,8            | 4,6            | 3,9            | 3,5            | 5,3            | Dwelling equipment   |
| Îngrijire medicală și sănătate                                | 4,1            | 3,9            | 4,6            | 3,8            | 3,3            | 4,3            | Medical care and health  |
| Transport   | 5,1            | 4,4            | 4,0            | 4,4            | 4,0            | 5,9            | Transport  |
| Comunicații   | 4,5            | 4,3            | 4,5            | 4,7            | 4,6            | 4,6            | Communication  |
| Agrement  | 1,2            | 1,3            | 1,2            | 1,0            | 1,6            | 2,5            | Entertainment  |
| Învățământ  | 0,6            | 0,7            | 0,4            | 0,8            | 1,0            | 1,2            | Education  |

continuare

continuation

|                                      | 2014 | 2015 | 2016 | 2017 | 2018 | 2019* |  |
|--------------------------------------|------|------|------|------|------|-------|--|
| Hoteluri, restaurante, cafenele etc. | 0,6  | 1,1  | 0,7  | 1,0  | 1,0  | 1,0   | <i>Hotels, restaurants, cafes etc.</i> |
| Diverse                              | 4,8  | 5,3  | 4,8  | 5,3  | 4,8  | 4,5   | <i>Miscellaneous</i>                   |

Sud / South

| <b>Cheltuieli de consum (medii lunare pe o persoană, lei)</b> | <b>1 410,3</b> | <b>1 499,8</b> | <b>1 620,0</b> | <b>1 753,0</b> | <b>1 765,2</b> | <b>1 906,1</b> | <b>Consumption expenditure (average monthly per person, lei)</b> |
|---|----------------|----------------|----------------|----------------|----------------|----------------|--|
| inclusiv în %:  |                |                |                |                |                |                | of which in %:   |
| Produse alimentare  | 47,2           | 48,6           | 47,8           | 46,3           | 48,8           | 45,1           | <i>Food</i>  |
| Băuturi alcoolice, tutun                                      | 0,9            | 1,2            | 1,2            | 1,2            | 1,2            | 1,3            | <i>Alcoholic beverages, tobacco</i>                              |
| Îmbrăcăminte, încălțăminte                                    | 10,5           | 12,2           | 12,4           | 13,3           | 12,8           | 10,7           | <i>Clothing and footwear</i>                                     |
| Întreținerea locuinței  | 18,2           | 15,2           | 15,4           | 15,2           | 14,9           | 16,0           | <i>Household maintenance</i>                                     |
| Dotarea locuinței   | 3,6            | 3,9            | 3,6            | 3,6            | 3,2            | 4,8            | <i>Dwelling equipment</i>  |
| Îngrijire medicală și sănătate                                | 4,7            | 3,9            | 3,6            | 5,1            | 4,4            | 3,8            | <i>Medical care and health</i>                                   |
| Transport   | 3,4            | 3,8            | 3,4            | 2,7            | 3,1            | 5,2            | <i>Transport</i>   |
| Comunicații   | 4,9            | 4,5            | 5,1            | 4,5            | 5,0            | 4,6            | <i>Communication</i>   |
| Agrement  | 0,8            | 1,1            | 0,8            | 1,0            | 0,8            | 1,9            | <i>Entertainment</i>   |
| Învățământ  | 0,6            | 0,3            | 0,7            | 0,5            | 0,2            | 1,4            | <i>Education</i>   |
| Hoteluri, restaurante, cafenele etc.                          | 1,0            | 0,8            | 0,8            | 1,2            | 0,6            | 1,0            | <i>Hotels, restaurants, cafes etc.</i>                           |
| Diverse   | 4,2            | 4,6            | 5,2            | 5,4            | 5,0            | 4,1            | <i>Miscellaneous</i>   |

\* Datele nu sunt comparabile cu anii precedenți, deoarece a fost modificată metodologia CBGC / Data are not comparable to previous years, as the HBS methodology was modified.

### 8.45 Principalele caracteristici ale locuințelor gospodăriilor cu copii

*Main characteristics of dwellings of households with children*

procente

percentage

|                                    | 2014         | 2015         | 2016         | 2017         | 2018         | 2019 <sup>*</sup> |                        |
|------------------------------------|--------------|--------------|--------------|--------------|--------------|-------------------|------------------------|
| <b>mun.Chișinău / mun.Chisinau</b> |              |              |              |              |              |                   |                        |
| <b>Numărul de camere</b>           |              |              |              |              |              |                   | <b>Number of rooms</b> |
| 1 cameră                           | 23,0         | 15,4         | 17,8         | 21,8         | 21,3         | 14,5              | 1 room                 |
| 2 camere                           | 44,2         | 43,6         | 46,2         | 36,5         | 41,8         | 49,9              | 2 rooms                |
| 3 camere                           | 26,7         | 31,2         | 27,9         | 33,9         | 30,0         | 25,2              | 3 rooms                |
| 4 camere și peste                  | 6,1          | 9,7          | 8,2          | 7,8          | 6,9          | 10,4              | 4 rooms and more       |
| <b>Total</b>                       | <b>100,0</b> | <b>100,0</b> | <b>100,0</b> | <b>100,0</b> | <b>100,0</b> | <b>100,0</b>      | <b>Total</b>           |
| <b>Nord / North</b>                |              |              |              |              |              |                   |                        |
| <b>Numărul de camere</b>           |              |              |              |              |              |                   | <b>Number of rooms</b> |
| 1 cameră                           | 3,9          | 6,6          | 4,3          | 3,1          | 4,3          | 6,6               | 1 room                 |
| 2 camere                           | 29,8         | 22,1         | 22,7         | 22,3         | 25,5         | 30,1              | 2 rooms                |
| 3 camere                           | 35,3         | 34,0         | 40,6         | 38,1         | 40,1         | 35,5              | 3 rooms                |
| 4 camere și peste                  | 31,0         | 37,3         | 32,4         | 36,5         | 30,0         | 27,9              | 4 rooms and more       |
| <b>Total</b>                       | <b>100,0</b> | <b>100,0</b> | <b>100,0</b> | <b>100,0</b> | <b>100,0</b> | <b>100,0</b>      | <b>Total</b>           |
| <b>Centru / Center</b>             |              |              |              |              |              |                   |                        |
| <b>Numărul de camere</b>           |              |              |              |              |              |                   | <b>Number of rooms</b> |
| 1 cameră                           | 3,2          | 1,6          | 3,6          | 3,6          | 2,5          | 3,9               | 1 room                 |
| 2 camere                           | 20,9         | 22,6         | 25,0         | 18,7         | 14,9         | 18,1              | 2 rooms                |
| 3 camere                           | 35,6         | 39,2         | 40,0         | 40,3         | 45,5         | 41,0              | 3 rooms                |
| 4 camere și peste                  | 40,3         | 36,5         | 31,4         | 37,4         | 37,2         | 37,0              | 4 rooms and more       |
| <b>Total</b>                       | <b>100,0</b> | <b>100,0</b> | <b>100,0</b> | <b>100,0</b> | <b>100,0</b> | <b>100,0</b>      | <b>Total</b>           |
| <b>Sud / South</b>                 |              |              |              |              |              |                   |                        |
| <b>Numărul de camere</b>           |              |              |              |              |              |                   | <b>Number of rooms</b> |
| 1 cameră                           | 1,3          | 1,2          | 0,6          | 1,1          | 0,8          | 0,9               | 1 room                 |
| 2 camere                           | 20,0         | 14,6         | 17,2         | 20,7         | 14,9         | 16,6              | 2 rooms                |
| 3 camere                           | 31,3         | 32,2         | 37,2         | 35,3         | 34,2         | 37,4              | 3 rooms                |
| 4 camere și peste                  | 47,3         | 52,1         | 45,0         | 42,9         | 50,2         | 45,1              | 4 rooms and more       |
| <b>Total</b>                       | <b>100,0</b> | <b>100,0</b> | <b>100,0</b> | <b>100,0</b> | <b>100,0</b> | <b>100,0</b>      | <b>Total</b>           |

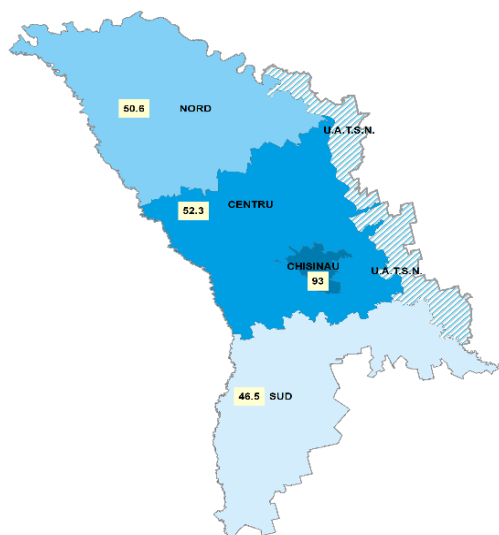
\* Datele nu sunt comparabile cu anii precedenți, deoarece a fost modificată metodologia CBGC / Data are not comparable to previous years, as the HBS methodology was modified.

### 8.46 Dotarea cu grup sanitar cu apă în interiorul locuințelor gospodăriilor cu copii, în 2019

*Provision with water closet within dwellings of households with children, in 2019*

procente

percentage

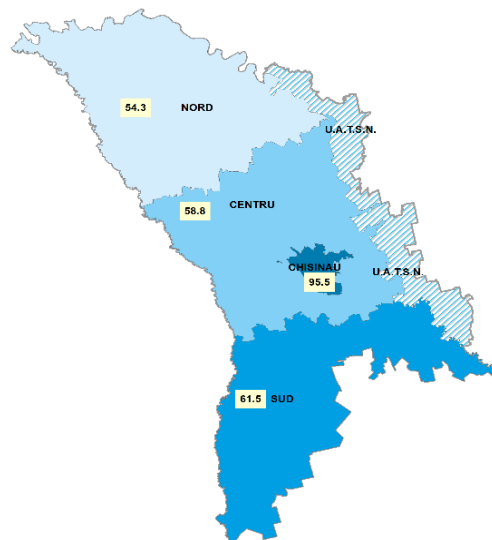


### 8.47 Dotarea cu baie sau duș în interiorul locuințelor gospodăriilor cu copii, în 2019

*Provision with bathroom or shower within dwellings of households with children, in 2019*

procente

percentage

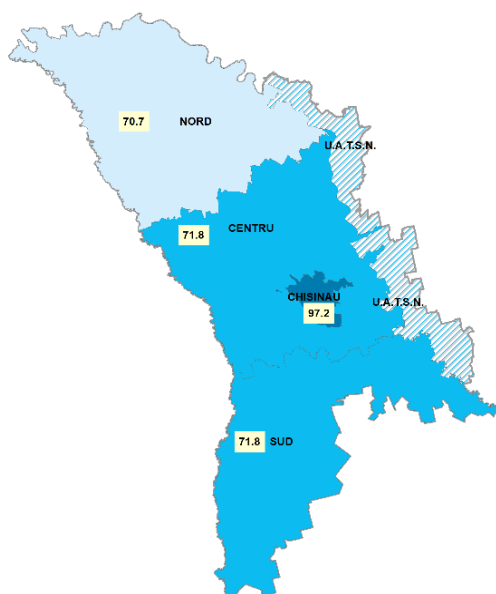


### 8.48 Dotarea cu apeduct în interiorul locuințelor gospodăriilor cu copii, în 2019

*Provision with aqueduct within dwellings of households with children, in 2019*

procente

percentage



### 8.49 Repartizarea gospodăriilor cu copii, după suprafața totală a locuințelor

*Distribution of households with children by total floor space of dwellings*

| procente  |              |              |              |              |              |              | percentage                                 |
|---|--------------|--------------|--------------|--------------|--------------|--------------|--|
|   | 2014         | 2015         | 2016         | 2017         | 2018         | 2019         |  |
| <b>mun.Chișinău / mun.Chisinau</b>                    |              |              |              |              |              |              |  |
| <b>Suprafața totală a locuinței pe o persoană, mp</b> |              |              |              |              |              |              | <b>Total floor space per person, sq.m.</b> |
| până la 9,0   | 12,3         | 8,1          | 8,8          | 12,4         | 9,2          | 5,3          | <i>under 9,0</i>                           |
| 9,1 - 13,0  | 37,0         | 28,1         | 28,3         | 27,3         | 27,6         | 19,9         | <i>9,1 - 13,0</i>                          |
| 13,1 - 15,0   | 11,6         | 13,7         | 11,5         | 8,5          | 13,5         | 13,4         | <i>13,1 - 15,0</i>                         |
| 15,1 - 17,0   | 9,6          | 16,9         | 16,0         | 19,6         | 17,5         | 16,5         | <i>15,1 - 17,0</i>                         |
| 17,1 - 20,0   | 10,8         | 9,1          | 14,8         | 10,0         | 10,9         | 18,1         | <i>17,1 - 20,0</i>                         |
| 20,1 - 30,0   | 14,1         | 22,0         | 17,6         | 18,3         | 18,9         | 23,0         | <i>20,1 - 30,0</i>                         |
| 30,1 și peste   | 4,6          | 2,1          | 2,9          | 3,8          | 2,5          | 3,9          | <i>30,1 and over</i>                       |
| <b>Total</b>  | <b>100,0</b> | <b>100,0</b> | <b>100,0</b> | <b>100,0</b> | <b>100,0</b> | <b>100,0</b> | <b>Total</b>                               |
| <b>Nord / North</b>                                   |              |              |              |              |              |              |  |
| <b>Suprafața totală a locuinței pe o persoană, mp</b> |              |              |              |              |              |              | <b>Total floor space per person, sq.m.</b> |
| până la 9,0   | 8,1          | 7,6          | 6,5          | 4,5          | 6,8          | 5,7          | <i>under 9,0</i>                           |
| 9,1 - 13,0  | 23,9         | 17,8         | 20,2         | 17,3         | 16,0         | 19,5         | <i>9,1 - 13,0</i>                          |
| 13,1 - 15,0   | 10,9         | 11,5         | 11,6         | 11,9         | 12,1         | 15,3         | <i>13,1 - 15,0</i>                         |
| 15,1 - 17,0   | 12,3         | 11,7         | 11,0         | 15,0         | 14,8         | 9,9          | <i>15,1 - 17,0</i>                         |
| 17,1 - 20,0   | 14,8         | 13,6         | 15,7         | 15,5         | 14,8         | 13,3         | <i>17,1 - 20,0</i>                         |
| 20,1 - 30,0   | 21,5         | 27,3         | 25,4         | 27,8         | 27,6         | 24,9         | <i>20,1 - 30,0</i>                         |
| 30,1 și peste   | 8,4          | 10,5         | 9,6          | 8,0          | 8,0          | 11,2         | <i>30,1 and over</i>                       |
| <b>Total</b>  | <b>100,0</b> | <b>100,0</b> | <b>100,0</b> | <b>100,0</b> | <b>100,0</b> | <b>100,0</b> | <b>Total</b>                               |
| <b>Centru / Center</b>                                |              |              |              |              |              |              |  |
| <b>Suprafața totală a locuinței pe o persoană, mp</b> |              |              |              |              |              |              | <b>Total floor space per person, sq.m.</b> |
| până la 9,0   | 5,7          | 5,7          | 5,4          | 5,4          | 4,0          | 5,0          | <i>under 9,0</i>                           |
| 9,1 - 13,0  | 16,1         | 14,9         | 18,1         | 16,7         | 12,1         | 15,6         | <i>9,1 - 13,0</i>                          |
| 13,1 - 15,0   | 8,8          | 14,1         | 10,1         | 10,6         | 12,2         | 8,6          | <i>13,1 - 15,0</i>                         |
| 15,1 - 17,0   | 12,4         | 10,9         | 11,4         | 10,1         | 13,0         | 8,7          | <i>15,1 - 17,0</i>                         |
| 17,1 - 20,0   | 19,9         | 19,5         | 18,5         | 16,1         | 17,1         | 20,6         | <i>17,1 - 20,0</i>                         |
| 20,1 - 30,0   | 30,0         | 29,8         | 30,2         | 33,2         | 36,2         | 31,6         | <i>20,1 - 30,0</i>                         |
| 30,1 și peste   | 7,2          | 5,0          | 6,3          | 7,9          | 5,4          | 10,0         | <i>30,1 and over</i>                       |
| <b>Total</b>  | <b>100,0</b> | <b>100,0</b> | <b>100,0</b> | <b>100,0</b> | <b>100,0</b> | <b>100,0</b> | <b>Total</b>                               |
| <b>Sud / South</b>                                    |              |              |              |              |              |              |  |
| <b>Suprafața totală a locuinței pe o persoană, mp</b> |              |              |              |              |              |              | <b>Total floor space per person, sq.m.</b> |
| până la 9,0   | 4,6          | 3,5          | 3,1          | 5,1          | 3,9          | 6,2          | <i>under 9,0</i>                           |
| 9,1 - 13,0  | 15,9         | 14,4         | 12,6         | 13,7         | 12,4         | 14,9         | <i>9,1 - 13,0</i>                          |
| 13,1 - 15,0   | 12,7         | 8,6          | 10,8         | 10,6         | 11,2         | 8,9          | <i>13,1 - 15,0</i>                         |
| 15,1 - 17,0   | 14,4         | 12,0         | 13,1         | 14,6         | 10,2         | 11,7         | <i>15,1 - 17,0</i>                         |
| 17,1 - 20,0   | 18,9         | 22,6         | 18,5         | 18,4         | 19,4         | 19,3         | <i>17,1 - 20,0</i>                         |
| 20,1 - 30,0   | 26,7         | 33,4         | 32,8         | 25,8         | 29,9         | 30,1         | <i>20,1 - 30,0</i>                         |
| 30,1 și peste   | 6,8          | 5,5          | 9,1          | 11,9         | 13,0         | 8,9          | <i>30,1 and over</i>                       |
| <b>Total</b>  | <b>100,0</b> | <b>100,0</b> | <b>100,0</b> | <b>100,0</b> | <b>100,0</b> | <b>100,0</b> | <b>Total</b>                               |

\* Datele nu sunt comparabile cu anii precedenți, deoarece a fost modificată metodologia CBGC / Data are not comparable to previous years, as the HBS methodology was modified.

## 8.50 Repartizarea gospodăriilor cu copii, după suprafața locuibilă a locuințelor

*Distribution of households with children by living floor space of dwellings*

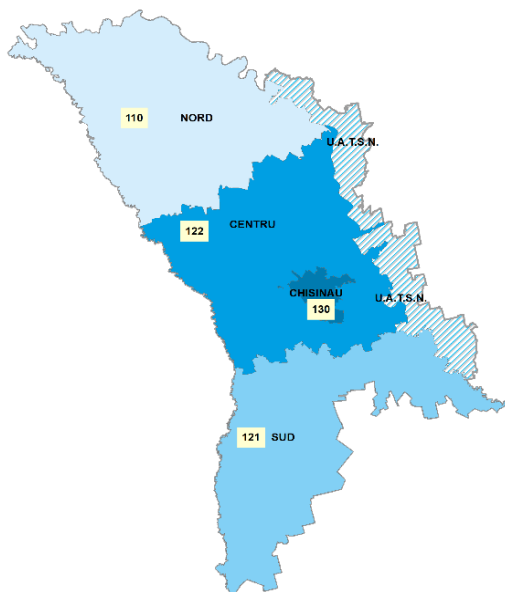
| procente                                     |              |              |              |              |              |                   | percentage                                  |
|--|--------------|--------------|--------------|--------------|--------------|-------------------|---|
|  | 2014         | 2015         | 2016         | 2017         | 2018         | 2019 <sup>*</sup> |   |
| <b>mun.Chișinău / mun.Chisinau</b>           |              |              |              |              |              |                   |   |
| <b>Suprafața locuibilă pe o persoană, mp</b> |              |              |              |              |              |                   | <b>Living floor space per person, sq.m.</b> |
| până la 5,0                                  | 12,9         | 5,6          | 8,4          | 11,5         | 7,9          | 5,1               | under 5,0                                   |
| 5,1 - 7,0                                    | 23,6         | 19,1         | 20,3         | 18,4         | 23,7         | 14,6              | 5,1 - 7,0                                   |
| 7,1 - 9,0                                    | 18,2         | 19,8         | 14,3         | 15,8         | 13,4         | 18,3              | 7,1 - 9,0                                   |
| 9,1 - 13,0                                   | 28,9         | 30,5         | 34,1         | 31,6         | 34,2         | 37,2              | 9,1 - 13,0                                  |
| 13,1 - 15,0                                  | 3,8          | 16,1         | 13,9         | 8,7          | 9,7          | 10,3              | 13,1 - 15,0                                 |
| 15,1 - 20,0                                  | 10,0         | 6,5          | 8,0          | 10,8         | 8,2          | 10,2              | 15,1 - 20,0                                 |
| 20,1 și peste                                | 2,7          | 2,4          | 1,0          | 3,3          | 3,0          | 4,2               | 20,1 and over                               |
| <b>Total</b>                                 | <b>100,0</b> | <b>100,0</b> | <b>100,0</b> | <b>100,0</b> | <b>100,0</b> | <b>100,0</b>      | <b>Total</b>                                |
| <b>Nord / North</b>                          |              |              |              |              |              |                   |   |
| <b>Suprafața locuibilă pe o persoană, mp</b> |              |              |              |              |              |                   | <b>Living floor space per person, sq.m.</b> |
| până la 5,0                                  | 2,8          | 4,1          | 3,9          | 3,4          | 4,5          | 5,4               | under 5,0                                   |
| 5,1 - 7,0                                    | 14,1         | 10,2         | 9,6          | 7,8          | 7,8          | 11,0              | 5,1 - 7,0                                   |
| 7,1 - 9,0                                    | 12,9         | 11,9         | 15,3         | 10,3         | 10,7         | 11,4              | 7,1 - 9,0                                   |
| 9,1 - 13,0                                   | 30,2         | 26,5         | 27,0         | 33,1         | 32,7         | 31,5              | 9,1 - 13,0                                  |
| 13,1 - 15,0                                  | 11,4         | 13,2         | 13,5         | 13,4         | 12,4         | 8,7               | 13,1 - 15,0                                 |
| 15,1 - 20,0                                  | 15,7         | 19,3         | 15,7         | 19,9         | 18,9         | 17,1              | 15,1 - 20,0                                 |
| 20,1 și peste                                | 12,9         | 14,8         | 15,0         | 12,2         | 13,1         | 14,9              | 20,1 and over                               |
| <b>Total</b>                                 | <b>100,0</b> | <b>100,0</b> | <b>100,0</b> | <b>100,0</b> | <b>100,0</b> | <b>100,0</b>      | <b>Total</b>                                |
| <b>Centru / Center</b>                       |              |              |              |              |              |                   |   |
| <b>Suprafața locuibilă pe o persoană, mp</b> |              |              |              |              |              |                   | <b>Living floor space per person, sq.m.</b> |
| până la 5,0                                  | 4,9          | 4,2          | 2,8          | 2,5          | 3,0          | 3,5               | under 5,0                                   |
| 5,1 - 7,0                                    | 6,1          | 7,9          | 10,0         | 8,6          | 6,1          | 8,2               | 5,1 - 7,0                                   |
| 7,1 - 9,0                                    | 12,4         | 10,9         | 13,7         | 13,1         | 10,0         | 11,0              | 7,1 - 9,0                                   |
| 9,1 - 13,0                                   | 30,3         | 34,6         | 31,9         | 28,2         | 34,9         | 26,3              | 9,1 - 13,0                                  |
| 13,1 - 15,0                                  | 15,3         | 12,5         | 12,8         | 12,6         | 13,9         | 15,1              | 13,1 - 15,0                                 |
| 15,1 - 20,0                                  | 19,0         | 22,5         | 16,4         | 23,1         | 22,6         | 20,8              | 15,1 - 20,0                                 |
| 20,1 și peste                                | 12,0         | 7,4          | 12,4         | 12,0         | 9,5          | 15,1              | 20,1 and over                               |
| <b>Total</b>                                 | <b>100,0</b> | <b>100,0</b> | <b>100,0</b> | <b>100,0</b> | <b>100,0</b> | <b>100,0</b>      | <b>Total</b>                                |
| <b>Sud / South</b>                           |              |              |              |              |              |                   |   |
| <b>Suprafața locuibilă pe o persoană, mp</b> |              |              |              |              |              |                   | <b>Living floor space per person, sq.m.</b> |
| până la 5,0                                  | 3,8          | 2,2          | 3,1          | 3,0          | 2,2          | 4,4               | under 5,0                                   |
| 5,1 - 7,0                                    | 5,2          | 6,5          | 3,8          | 7,5          | 4,3          | 8,3               | 5,1 - 7,0                                   |
| 7,1 - 9,0                                    | 17,1         | 14,0         | 15,0         | 12,4         | 13,0         | 14,2              | 7,1 - 9,0                                   |
| 9,1 - 13,0                                   | 34,8         | 30,3         | 28,7         | 34,0         | 32,7         | 31,1              | 9,1 - 13,0                                  |
| 13,1 - 15,0                                  | 14,1         | 16,4         | 17,2         | 10,5         | 13,2         | 12,4              | 13,1 - 15,0                                 |
| 15,1 - 20,0                                  | 15,8         | 22,3         | 20,8         | 18,7         | 18,4         | 20,8              | 15,1 - 20,0                                 |
| 20,1 și peste                                | 9,2          | 8,3          | 11,3         | 13,8         | 16,2         | 8,7               | 20,1 and over                               |
| <b>Total</b>                                 | <b>100,0</b> | <b>100,0</b> | <b>100,0</b> | <b>100,0</b> | <b>100,0</b> | <b>100,0</b>      | <b>Total</b>                                |

\*Datele nu sunt comparabile cu anii precedenți, deoarece a fost modificată metodologia CBGC / Data are not comparable to previous years, as the HBS methodology was modified.

### 8.51 Înzestrarea cu televizor a gospodăriilor cu copii, în 2019

Equipment with TV set of households with children, in 2019

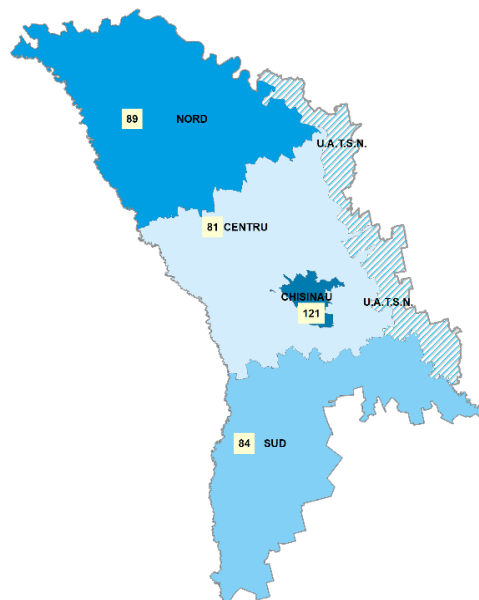
bucăți / 100 gospodării      units / 100 households



### 8.52 Înzestrarea cu computer a gospodăriilor cu copii, în 2019

Equipment with computer of households with children, in 2019

bucăți / 100 gospodării      units / 100 households

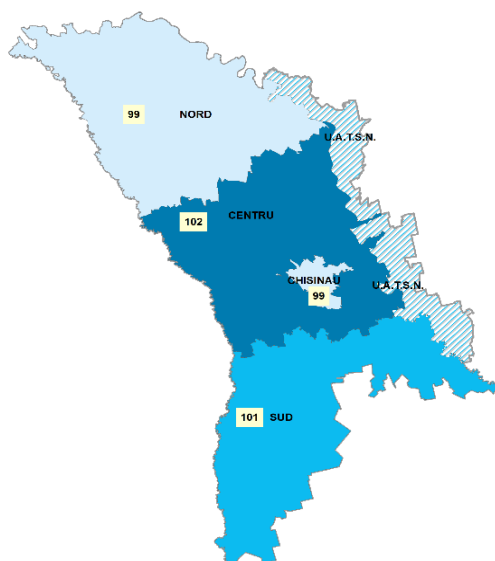


### 8.53 Înzestrarea cu mașină de spălat rufe a gospodăriilor cu copii, în 2019

Equipment with washing machine of households with children, in 2019

bucăți / 100 gospodării

units / 100 households





### 8.54 Aprecierea nivelului de trai în gospodăriile cu copii

*Assessment of the standard of living by households with children*

| procente   |              |              |              |              |              |              | percentage   |
|--|--------------|--------------|--------------|--------------|--------------|--------------|--|
|  | 2014         | 2015         | 2016         | 2017         | 2018         | 2019*        |  |
| <b>mun.Chișinău / mun.Chisinau</b>                   |              |              |              |              |              |              |  |
| <b>Cum apreciați nivelul de trai al gospodăriei?</b> |              |              |              |              |              |              | <b>How do you evaluate the standard of living of your household?</b> |
| Foarte bun sau bun                                   | 14,6         | 14,3         | 11,2         | 16,1         | 18,5         | 35,7         | Very good or good  |
| Satisfăcător   | 73,3         | 71,8         | 78,4         | 75,5         | 78,5         | 62,0         | Satisfactory   |
| Rău sau foarte rău                                   | 12,1         | 13,9         | 10,3         | 8,5          | 3,0          | 2,3          | Bad or very bad  |
| <b>Total</b>   | <b>100,0</b> | <b>100,0</b> | <b>100,0</b> | <b>100,0</b> | <b>100,0</b> | <b>100,0</b> | <b>Total</b>   |
| <b>Nord / North</b>                                  |              |              |              |              |              |              |  |
| <b>Cum apreciați nivelul de trai al gospodăriei?</b> |              |              |              |              |              |              | <b>How do you evaluate the standard of living of your household?</b> |
| Foarte bun sau bun                                   | 16,6         | 14,0         | 15,2         | 15,3         | 20,0         | 23,0         | Very good or good  |
| Satisfăcător   | 72,2         | 78,4         | 76,3         | 78,2         | 73,7         | 72,8         | Satisfactory   |
| Rău sau foarte rău                                   | 11,3         | 7,6          | 8,5          | 6,5          | 6,3          | 4,2          | Bad or very bad  |
| <b>Total</b>   | <b>100,0</b> | <b>100,0</b> | <b>100,0</b> | <b>100,0</b> | <b>100,0</b> | <b>100,0</b> | <b>Total</b>   |
| <b>Centru / Center</b>                               |              |              |              |              |              |              |  |
| <b>Cum apreciați nivelul de trai al gospodăriei?</b> |              |              |              |              |              |              | <b>How do you evaluate the standard of living of your household?</b> |
| Foarte bun sau bun                                   | 13,3         | 17,4         | 17,4         | 18,6         | 18,2         | 25,7         | Very good or good  |
| Satisfăcător   | 73,5         | 73,4         | 72,3         | 71,4         | 76,1         | 67,8         | Satisfactory   |
| Rău sau foarte rău                                   | 13,2         | 9,2          | 10,4         | 10,0         | 5,7          | 6,5          | Bad or very bad  |
| <b>Total</b>   | <b>100,0</b> | <b>100,0</b> | <b>100,0</b> | <b>100,0</b> | <b>100,0</b> | <b>100,0</b> | <b>Total</b>   |
| <b>Sud / South</b>                                   |              |              |              |              |              |              |  |
| <b>Cum apreciați nivelul de trai al gospodăriei?</b> |              |              |              |              |              |              | <b>How do you evaluate the standard of living of your household?</b> |
| Foarte bun sau bun                                   | 12,9         | 17,6         | 21,2         | 21,3         | 26,8         | 22,2         | Very good or good  |
| Satisfăcător   | 71,1         | 72,0         | 69,7         | 72,7         | 67,9         | 72,0         | Satisfactory   |
| Rău sau foarte rău                                   | 16,0         | 10,4         | 9,2          | 6,0          | 5,3          | 5,8          | Bad or very bad  |
| <b>Total</b>   | <b>100,0</b> | <b>100,0</b> | <b>100,0</b> | <b>100,0</b> | <b>100,0</b> | <b>100,0</b> | <b>Total</b>   |

\* Datele nu sunt comparabile cu anii precedenți, deoarece a fost modificată metodologia CBGC / Data are not comparable to previous years, as the HBS methodology was modified.

**9. STATISTICA INTERNAȚIONALĂ**  
*INTERNATIONAL STATISTICS*

**9.1 Populația totală, la începutul anului <sup>1</sup>**  
*Total population at the beginning of the year*

| mii            | 2014           | 2015           | 2016           | 2017           | 2018           | 2019           | 2020           | thous.                |
|----------------|----------------|----------------|----------------|----------------|----------------|----------------|----------------|-----------------------|
| Armenia        | ...            | 3 010,6        | 2 998,6        | 2 986,2        | 2 972,7        | 2 965,3        | 2 959,7        | <i>Armenia</i>        |
| Austria        | 8 507,8        | 8 584,9        | 8 700,5        | 8 772,9        | 8 822,3        | 8 858,8        | 8 901,1        | <i>Austria</i>        |
| Azerbaijan     | 9 477,1        | 9 593,0        | 9 705,6        | 9 810,0        | 9 898,1        | 9 981,5        | 10 067,1       | <i>Azerbaijan</i>     |
| Belgia         | 11 180,8       | 11 237,3       | 11 311,1       | 11 351,7       | 11 398,6       | 11 455,5       | 11 549,9       | <i>Belgium</i>        |
| Belarus        | 9 468,2        | 9 480,9        | 9 498,4        | 9 504,7        | 9 491,8        | 9 475,2        | 9 408,4        | <i>Belarus</i>        |
| Bulgaria       | 7 245,7        | 7 202,2        | 7 153,8        | 7 101,9        | 7 050,0        | 7 000,0        | 6 951,5        | <i>Bulgaria</i>       |
| Croația        | 4 246,8        | 4 225,3        | 4 190,7        | 4 154,2        | 4 105,5        | 4 076,2        | 4 058,2        | <i>Croatia</i>        |
| Cehia          | 10 512,4       | 10 538,3       | 10 553,8       | 10 578,8       | 10 610,1       | 10 649,8       | 10 693,9       | <i>Czech Republic</i> |
| Danemarca      | 5 627,2        | 5 659,7        | 5 707,3        | 5 748,8        | 5 781,2        | 5 806,1        | 5 822,8        | <i>Denmark</i>        |
| Elveția        | 8 139,6        | 8 237,7        | 8 327,1        | 8 419,6        | 8 484,1        | 8 544,5        | 8 606,0        | <i>Switzerland</i>    |
| Estonia        | 1 315,8        | 1 314,9        | 1 315,9        | 1 315,6        | 1 319,1        | 1 324,8        | 1 329,0        | <i>Estonia</i>        |
| Finlanda       | 5 451,3        | 5 471,8        | 5 487,3        | 5 503,3        | 5 513,1        | 5 517,9        | 5 525,3        | <i>Finland</i>        |
| Franța         | 66 166,0       | 66 458,2       | 66 638,4       | 66 809,8       | 66 918,9       | 67 012,9       | 67 098,8       | <i>France</i>         |
| Georgia        | 4 490,5        | 3 729,5        | 3 720,4        | 3 718,2        | 3 729,6        | 3 723,5        | 3 716,9        | <i>Georgia</i>        |
| Germania       | 80 767,5       | 81 197,5       | 82 175,7       | 82 521,7       | 82 792,4       | 83 019,2       | 83 166,7       | <i>Germany</i>        |
| Grecia         | 10 926,8       | 10 858,0       | 10 783,7       | 10 768,2       | 10 741,2       | 10 724,6       | 10 709,7       | <i>Greece</i>         |
| Islanda        | 325,7          | 329,1          | 332,5          | 338,3          | 348,5          | 357,0          | 364,1          | <i>Iceland</i>        |
| Irlanda        | 4 637,9        | 4 677,6        | 4 726,3        | 4 784,4        | 4 830,4        | 4 904,2        | 4 963,8        | <i>Ireland</i>        |
| Italia         | 60 782,7       | 60 795,6       | 60 665,6       | 60 589,4       | 60 484,0       | 60 359,5       | 60 244,6       | <i>Italy</i>          |
| Letonia        | 2 001,5        | 1 986,1        | 1 969,0        | 1 950,1        | 1 934,4        | 1 920,0        | 1 907,7        | <i>Latvia</i>         |
| Lituania       | 2 943,5        | 2 921,3        | 2 888,6        | 2 847,9        | 2 808,9        | 2 794,2        | 2 794,1        | <i>Lithuania</i>      |
| <b>Moldova</b> | <b>2 869,2</b> | <b>2 844,7</b> | <b>2 824,4</b> | <b>2 780,0</b> | <b>2 730,4</b> | <b>2 686,1</b> | <b>2 640,4</b> | <b><i>Moldova</i></b> |
| Norvegia       | 5 108,0        | 5 166,5        | 5 210,7        | 5 258,3        | 5 295,6        | 5 328,2        | 5 367,6        | <i>Norway</i>         |
| Polonia        | 38 017,9       | 38 005,6       | 37 967,2       | 37 973,0       | 37 976,7       | 37 972,8       | 37 958,1       | <i>Poland</i>         |
| Portugalia     | 10 427,3       | 10 374,8       | 10 341,3       | 10 309,6       | 10 291,0       | 10 276,6       | 10 295,9       | <i>Portugal</i>       |
| Regatul Unit   | 64 351,2       | 64 853,4       | 65 379,0       | 65 844,1       | 66 273,6       | 66 647,1       | 67 025,5       | <i>United Kingdom</i> |
| România        | 19 947,3       | 19 870,6       | 19 760,6       | 19 643,9       | 19 530,6       | 19 414,5       | 19 318,0       | <i>Romania</i>        |
| Rusia          | 143 666,9      | 146 267,3      | 146 544,7      | 146 804,4      | 146 880,4      | 146 780,7      | 146 748,6      | <i>Russia</i>         |
| Serbia         | 7 146,8        | 7 114,4        | 7 076,4        | 7 040,3        | 7 001,4        | 6 963,8        | 6 926,7        | <i>Serbia</i>         |
| Slovacia       | 5 415,3        | 5 471,8        | 5 487,3        | 5 503,3        | 5 513,1        | 5 450,4        | 5 457,9        | <i>Slovakia</i>       |
| Slovenia       | 2 061,1        | 2 062,9        | 2 064,2        | 2 065,9        | 2 066,9        | 2 080,9        | 2 095,9        | <i>Slovenia</i>       |
| Spania         | 46 512,2       | 46 449,6       | 46 440,1       | 46 528,0       | 46 658,4       | 46 937,1       | 47 330,0       | <i>Spain</i>          |
| Suedia         | 9 644,9        | 9 747,4        | 9 851,0        | 9 995,2        | 10 120,2       | 10 230,2       | 10 327,6       | <i>Sweden</i>         |
| Ucraina        | 45 245,9       | 42 759,7       | 42 590,9       | 42 414,9       | 42 216,8       | 41 983,6       | 41 732,8       | <i>Ukraine</i>        |
| Ungaria        | 9 877,4        | 9 855,6        | 9 830,5        | 9 797,6        | 9 778,4        | 9 772,8        | 9 769,5        | <i>Hungary</i>        |
| Turcia         | 76 667,9       | 77 695,9       | 78 741,1       | 79 814,9       | 80 810,5       | 82 003,9       | 83 155,0       | <i>Turkey</i>         |

<sup>1</sup> <http://ec.europa.eu/eurostat/data/database>

## 9.2 Copii în vârstă de până la 5 ani, la începutul anului<sup>2</sup>

*Children under 5 years at the beginning of the year*

| mii            |              |              |              |              |              |              | thous.                |
|----------------|--------------|--------------|--------------|--------------|--------------|--------------|-----------------------|
|                | 2014         | 2015         | 2016         | 2017         | 2018         | 2019         |                       |
| Armenia        | ...          | 209,9        | 208,6        | 207,9        | 203,3        | 198,2        | <i>Armenia</i>        |
| Austria        | 399,5        | 406,0        | 416,1        | 425,7        | 432,0        | 435,1        | <i>Austria</i>        |
| Azerbaijan     | 832,8        | 851,4        | 851,9        | 835,5        | 805,2        | 771,7        | <i>Azerbaijan</i>     |
| Belgia         | 648,3        | 644,4        | 638,2        | 631,1        | 622,9        | 616,2        | <i>Belgium</i>        |
| Belarus        | 562,1        | 573,0        | 585,5        | 594,1        | 580,5        | 557,1        | <i>Belarus</i>        |
| Bulgaria       | 342,5        | 337,7        | 334,2        | 330,3        | 327,8        | 325,7        | <i>Bulgaria</i>       |
| Croația        | 209,8        | 205,2        | 198,5        | 194,0        | 187,9        | 185,1        | <i>Croatia</i>        |
| Cehia          | 566,3        | 557,1        | 550,2        | 554,8        | 560,8        | 567,2        | <i>Czech Republic</i> |
| Danemarca      | 303,8        | 298,4        | 294,7        | 298,1        | 300,8        | 305,0        | <i>Denmark</i>        |
| Elveția        | 411,6        | 418,3        | 423,0        | 230,1        | 433,7        | 437,9        | <i>Switzerland</i>    |
| Estonia        | 73,7         | 72,1         | 70,6         | 70,2         | 70,0         | 70,7         | <i>Estonia</i>        |
| Finlanda       | 303,0        | 300,1        | 294,4        | 287,5        | 278,5        | 267,7        | <i>Finland</i>        |
| Franța         | 4 026,3      | 3 994,2      | 3 931,3      | 3 869,3      | 3 797,1      | 3 741,7      | <i>France</i>         |
| Georgia        | 295,6        | 256,8        | 260,8        | 266,6        | 278,2        | 279,6        | <i>Georgia</i>        |
| Germania       | 3 409,5      | 3 486,4      | 3 613,5      | 3 756,4      | 3 846,8      | 3 926,4      | <i>Germany</i>        |
| Grecia         | 524,3        | 499,4        | 479,9        | 475,6        | 470,3        | 466,7        | <i>Greece</i>         |
| Islanda        | 23,2         | 22,7         | 21,8         | 21,5         | 21,3         | 21,2         | <i>Iceland</i>        |
| Irlanda        | 347,8        | 340,4        | 333,1        | 326,6        | 319,9        | 315,4        | <i>Ireland</i>        |
| Italia         | 2 724,1      | 2 652,8      | 2 572,9      | 2 501,5      | 2 431,7      | 2 367,7      | <i>Italy</i>          |
| Letonia        | 99,1         | 100,4        | 103,6        | 106,6        | 107,0        | 106,2        | <i>Latvia</i>         |
| Lituania       | 151,1        | 150,5        | 151,5        | 150,7        | 148,8        | 147,7        | <i>Lithuania</i>      |
| <b>Moldova</b> | <b>187,5</b> | <b>185,9</b> | <b>187,1</b> | <b>188,3</b> | <b>185,6</b> | <b>178,8</b> | <b><i>Moldova</i></b> |
| Norvegia       | 311,8        | 308,6        | 305,1        | 303,5        | 299,6        | 294,9        | <i>Norway</i>         |
| Polonia        | 1 979,3      | 1 926,4      | 1 883,9      | 1 881,5      | 1 897,4      | 1 916,0      | <i>Poland</i>         |
| Portugalia     | 463,5        | 449,8        | 436,4        | 428,2        | 425,6        | 430,5        | <i>Portugal</i>       |
| Regatul Unit   | 4 020,3      | 4 026,7      | 4 020,7      | 3 987,5      | 3 948,8      | 3 885,0      | <i>United Kingdom</i> |
| România        | 963,3        | 957,2        | 952,3        | 971,2        | 991,4        | 999,9        | <i>Romania</i>        |
| Rusia          | 8 899,1      | 9 262,3      | 9 512,0      | 9 582,0      | 9 347,0      | 9 032,4      | <i>Russia</i>         |
| Serbia         | 330,5        | 329,4        | 328,6        | 327,6        | 325,3        | 323,9        | <i>Serbia</i>         |
| Slovacia       | 290,7        | 287,3        | 286,3        | 284,6        | 287,9        | 291,5        | <i>Slovakia</i>       |
| Slovenia       | 110,2        | 109,3        | 107,3        | 105,5        | 103,5        | 102,3        | <i>Slovenia</i>       |
| Spania         | 2 320,6      | 2 256,7      | 2 202,8      | 2 150,6      | 2 106,2      | 2 067,5      | <i>Spain</i>          |
| Suedia         | 579,0        | 584,2        | 586,2        | 597,0        | 602,0        | 604,5        | <i>Sweden</i>         |
| Ucraina        | 2 516,3      | 2 358,6      | 2 301,0      | 2 224,1      | 2 098,0      | 1 960,5      | <i>Ukraine</i>        |
| Ungaria        | 455,2        | 452,2        | 454,9        | 461,7        | 465,6        | 468,6        | <i>Hungary</i>        |
| Turcia         | 6 206,4      | 6 294,5      | 6 381,5      | 6 459,3      | 6 481,8      | 6 485,0      | <i>Turkey</i>         |

<sup>2</sup> <http://ec.europa.eu/eurostat/data/database>

**9.3 Populația în vârstă de 0-17 ani, la începutul anului<sup>3</sup>**  
*Population aged 0-17 years at the beginning of the year*

| mii            |              |              |              |              |              |              | thous.         |
|----------------|--------------|--------------|--------------|--------------|--------------|--------------|----------------|
|                | 2014         | 2015         | 2016         | 2017         | 2018         | 2019         |                |
| Armenia        | ...          | 656,1        | 657,3        | 662,9        | 665,7        | 664,8        | Armenia        |
| Austria        | 1 404,7      | 1 406,2      | 1 425,8      | 1 440,7      | 1 446,6      | 1 451,0      | Austria        |
| Azerbaidjan    | 2 409,7      | 2 428,6      | 2 459,5      | 2 483,3      | 2 487,9      | 2 489,9      | Azerbaijan     |
| Belgia         | 2 152,2      | 2 161,2      | 2 171,2      | 2 180,4      | 2 186,5      | 2 189,3      | Belgium        |
| Belarus        | 1 670,2      | 1 698,3      | 1 732,1      | 1 762,7      | 1 776,3      | 1 781,2      | Belarus        |
| Bulgaria       | 1 119,0      | 1 115,7      | 1 124,2      | 1 132,8      | 1 131,1      | 1 127,5      | Bulgaria       |
| Croația        | 728,4        | 718,4        | 703,5        | 691,0        | 677,5        | 666,9        | Croatia        |
| Cehia          | 1 726,9      | 1 752,1      | 1 781,1      | 1 803,2      | 1 854,9      | 1 880,1      | Czech Republic |
| Danemarca      | 1 109,3      | 1 101,8      | 1 098,3      | 1 100,7      | 1 098,9      | 1 092,9      | Denmark        |
| Elveția        | 1 387,4      | 1 397,8      | 1 408,5      | 1 428,4      | 1 439,2      | 1 449,1      | Switzerland    |
| Estonia        | 232,2        | 233,0        | 234,6        | 237,7        | 239,7        | 241,9        | Estonia        |
| Finlanda       | 1 018,2      | 1 016,2      | 1 014,3      | 1 013,6      | 1 008,3      | 999,0        | Finland        |
| Franța         | 13 930,0     | 13 961,4     | 13 922,5     | 13 885,7     | 13 840,4     | 13 720,4     | France         |
| Georgia        | 877,9        | 738,8        | 795,5        | 807,1        | 827,6        | 836,2        | Georgia        |
| Germania       | 12 277,9     | 12 325,4     | 12 523,5     | 12 695,4     | 12 777,9     | 12 845,1     | Germany        |
| Grecia         | 1 816,5      | 1 792,3      | 1 770,1      | 1 771,0      | 1 764,6      | 1 755,0      | Greece         |
| Islanda        | 75,7         | 75,8         | 75,1         | 75,6         | 76,2         | 76,4         | Iceland        |
| Irlanda        | 1 113,7      | 1 121,4      | 1 125,9      | 1 132,7      | 1 131,8      | 1 136,6      | Ireland        |
| Italia         | 9 588,0      | 9 525,7      | 9 426,7      | 9 338,4      | 9 238,8      | 9 106,9      | Italy          |
| Letonia        | 329,2        | 331,2        | 334,0        | 339,0        | 340,8        | 340,3        | Latvia         |
| Lituania       | 499,5        | 492,2        | 488,4        | 483,3        | 477,5        | 473,9        | Lithuania      |
| <b>Moldova</b> | <b>622,9</b> | <b>611,2</b> | <b>605,6</b> | <b>602,1</b> | <b>596,9</b> | <b>585,4</b> | <b>Moldova</b> |
| Norvegia       | 1 062,0      | 1 061,7      | 1 062,7      | 1 068,7      | 1 067,7      | 1 059,9      | Norway         |
| Polonia        | 6 545,5      | 6 507,8      | 6 473,6      | 6 482,4      | 6 523,3      | 6 547,7      | Poland         |
| Portugalia     | 1 742,0      | 1 711,5      | 1 685,7      | 1 672,9      | 1 647,7      | 1 622,7      | Portugal       |
| Regatul Unit   | 1 539,5      | 1 523,5      | 12 345,4     | 13 215,6     | 13 311,5     | 13 366,7     | United Kingdom |
| România        | 3 522,9      | 3 515,9      | 3 504,0      | 3 493,9      | 3 476,9      | 3 450,2      | Romania        |
| Rusia          | 26 041,5     | ...          | ...          | ...          | ...          | ...          | Russia         |
| Serbia         | 1 174,7      | 1 166,4      | 1 158,7      | 1 148,3      | 1 145,2      | 1 140,5      | Serbia         |
| Slovacia       | 948,2        | 945,6        | 944,8        | 951,2        | 956,2        | 960,4        | Slovakia       |
| Slovenia       | 339,5        | 341,8        | 343,2        | 345,9        | 348,2        | 350,7        | Slovenia       |
| Spania         | 7 922,2      | 7 906,7      | 7 895,5      | 7 902,9      | 7 892,8      | 7 856,2      | Spain          |
| Suedia         | 1 853,3      | 1 886,1      | 1 922,0      | 1 971,5      | 2 011,0      | 2 041,0      | Sweden         |
| Ucraina        | 7 600,5      | 7 217,9      | 7 252,0      | 7 264,2      | 7 244,1      | 7 197,9      | Ukraine        |
| Ungaria        | 1 636,9      | 1 626,8      | 1 617,7      | 1 616,5      | 1 618,1      | 1 616,7      | Hungary        |
| Turcia         | 21 435,7     | 21 502,9     | 21 546,4     | 21 587,5     | 21 664,0     | 21 716,3     | Turkey         |

<sup>3</sup> <http://ec.europa.eu/eurostat/data/database>

**9.4 Născuți – vii**<sup>4</sup>  
*Live births*

| mii            | 2014        | 2015        | 2016        | 2017        | 2018        | thous.                |
|----------------|-------------|-------------|-------------|-------------|-------------|-----------------------|
| Armenia        | 43,0        | 41,8        | 40,6        | 37,7        | 36,6        | <i>Armenia</i>        |
| Austria        | 81,7        | 84,4        | 87,7        | 87,6        | 85,5        | <i>Austria</i>        |
| Azerbaijan     | 170,5       | 166,2       | 159,5       | 144,0       | 139,0       | <i>Azerbaijan</i>     |
| Belgia         | 125,0       | 122,3       | 121,9       | 119,7       | 118,3       | <i>Belgium</i>        |
| Belarus        | 118,5       | 119,0       | 117,8       | 102,6       | 94,0        | <i>Belarus</i>        |
| Bulgaria       | 67,6        | 66,0        | 65,0        | 64,0        | 62,2        | <i>Bulgaria</i>       |
| Croația        | 39,6        | 37,6        | 37,5        | 36,6        | 37,0        | <i>Croatia</i>        |
| Cehia          | 109,9       | 110,8       | 112,7       | 114,4       | 114,0       | <i>Czech Republic</i> |
| Danemarca      | 56,9        | 58,2        | 61,6        | 61,4        | 61,5        | <i>Denmark</i>        |
| Elveția        | 85,3        | 86,6        | 87,9        | 87,4        | 85,3        | <i>Switzerland</i>    |
| Estonia        | 13,6        | 13,9        | 14,1        | 13,8        | 14,4        | <i>Estonia</i>        |
| Finlanda       | 57,2        | 55,5        | 52,8        | 50,3        | 47,6        | <i>Finland</i>        |
| Franța         | 819,3       | 799,7       | 784,3       | 770,0       | 758,6       | <i>France</i>         |
| Georgia        | 60,6        | 59,2        | 56,6        | 53,3        | 51,1        | <i>Georgia</i>        |
| Germania       | 714,9       | 737,6       | 792,1       | 784,9       | 787,5       | <i>Germany</i>        |
| Grecia         | 92,1        | 91,8        | 92,9        | 88,6        | 86,4        | <i>Greece</i>         |
| Islanda        | 4,4         | 4,1         | 4,0         | 4,1         | 4,2         | <i>Iceland</i>        |
| Irlanda        | 67,3        | 65,5        | 63,8        | 61,8        | 61,0        | <i>Ireland</i>        |
| Italia         | 502,6       | 485,8       | 473,4       | 458,2       | 439,7       | <i>Italy</i>          |
| Letonia        | 21,7        | 22,0        | 22,0        | 20,8        | 19,3        | <i>Latvia</i>         |
| Lituania       | 30,4        | 31,5        | 30,6        | 28,7        | 28,1        | <i>Lithuania</i>      |
| <b>Moldova</b> | <b>40,9</b> | <b>40,9</b> | <b>40,0</b> | <b>36,6</b> | <b>34,7</b> | <b><i>Moldova</i></b> |
| Norvegia       | 59,0        | 58,8        | 58,9        | 56,6        | 55,1        | <i>Norway</i>         |
| Polonia        | 375,2       | 369,3       | 382,3       | 402,0       | 388,2       | <i>Poland</i>         |
| Portugalia     | 82,4        | 85,5        | 87,1        | 86,2        | 87,0        | <i>Portugal</i>       |
| Regatul Unit   | 775,9       | 776,7       | 774,4       | 754,8       | 731,2       | <i>United Kingdom</i> |
| România        | 198,7       | 202,0       | 205,8       | 202,2       | 187,8       | <i>Romania</i>        |
| Rusia          | 1 942,7     | 1 940,6     | 1 888,7     | 1 690,3     | 1 604,3     | <i>Russia</i>         |
| Serbia         | 66,5        | 65,7        | 64,7        | 64,9        | 64,0        | <i>Serbia</i>         |
| Slovacia       | 55,0        | 55,6        | 57,6        | 58,0        | 57,6        | <i>Slovakia</i>       |
| Slovenia       | 21,2        | 20,6        | 20,3        | 20,2        | 19,6        | <i>Slovenia</i>       |
| Spania         | 426,1       | 418,4       | 408,7       | 391,3       | 367,4       | <i>Spain</i>          |
| Suedia         | 114,9       | 114,9       | 117,4       | 115,4       | 115,8       | <i>Sweden</i>         |
| Ucraina        | 465,9       | 411,8       | 397,0       | 364,0       | 335,9       | <i>Ukraine</i>        |
| Ungaria        | 93,3        | 92,1        | 95,4        | 94,6        | 93,5        | <i>Hungary</i>        |
| Turcia         | 1 337,5     | 1 325,8     | 1 309,7     | 1 291,1     | 1 248,8     | <i>Turkey</i>         |

<sup>4</sup> <http://ec.europa.eu/eurostat/data/database>

## 9.5 Rata totală de fertilitate <sup>5</sup>

### Total fertility rate

născuți-vii la 1000 femei în vârstă de 15-49 ani

live births per 1000 women aged 15-49 years old

|                | 2014        | 2015        | 2016        | 2017        | 2018        |                |
|----------------|-------------|-------------|-------------|-------------|-------------|----------------|
| Armenia        | ...         | 1,62        | 1,62        | 1,56        | 1,57        | Armenia        |
| Austria        | 1,46        | 1,49        | 1,53        | 1,52        | 1,47        | Austria        |
| Azerbaidjan    | 1,97        | 1,94        | 1,90        | 1,75        | 1,73        | Azerbaijan     |
| Belgia         | 1,74        | 1,70        | 1,68        | 1,65        | 1,62        | Belgium        |
| Belarus        | 1,70        | 1,72        | 1,73        | 1,54        | 1,45        | Belarus        |
| Bulgaria       | 1,53        | 1,53        | 1,54        | 1,56        | 1,56        | Bulgaria       |
| Croația        | 1,46        | 1,40        | 1,42        | 1,42        | 1,47        | Croatia        |
| Cehia          | 1,53        | 1,57        | 1,63        | 1,69        | 1,71        | Czech Republic |
| Danemarca      | 1,69        | 1,71        | 1,79        | 1,75        | 1,73        | Denmark        |
| Elveția        | 1,54        | 1,54        | 1,54        | 1,52        | 1,52        | Switzerland    |
| Estonia        | 1,54        | 1,58        | 1,60        | 1,59        | 1,67        | Estonia        |
| Finlanda       | 1,71        | 1,65        | 1,57        | 1,49        | 1,41        | Finland        |
| Franța         | 2,00        | 1,96        | 1,93        | 1,90        | 1,88        | France         |
| Georgia        | 1,97        | 2,21        | 2,23        | 2,14        | 2,09        | Georgia        |
| Germania       | 1,47        | 1,50        | 1,60        | 1,57        | 1,57        | Germany        |
| Grecia         | 1,30        | 1,33        | 1,38        | 1,35        | 1,35        | Greece         |
| Islanda        | 1,93        | 1,80        | 1,74        | 1,71        | 1,71        | Iceland        |
| Irlanda        | 1,89        | 1,85        | 1,81        | 1,77        | 1,75        | Ireland        |
| Italia         | 1,37        | 1,35        | 1,34        | 1,32        | 1,29        | Italy          |
| Letonia        | 1,65        | 1,70        | 1,74        | 1,69        | 1,60        | Latvia         |
| Lituania       | 1,63        | 1,70        | 1,69        | 1,63        | 1,63        | Lithuania      |
| <b>Moldova</b> | <b>1,82</b> | <b>1,87</b> | <b>1,89</b> | <b>1,82</b> | <b>1,82</b> | <b>Moldova</b> |
| Norvegia       | 1,75        | 1,72        | 1,71        | 1,62        | 1,56        | Norway         |
| Polonia        | 1,32        | 1,32        | 1,39        | 1,48        | 1,46        | Poland         |
| Portugalia     | 1,23        | 1,31        | 1,36        | 1,38        | 1,42        | Portugal       |
| Regatul Unit   | 1,81        | 1,80        | 1,79        | 1,74        | 1,68        | United Kingdom |
| România        | 1,56        | 1,62        | 1,69        | 1,71        | 1,76        | Romania        |
| Rusia          | 1,75        | 1,78        | 1,76        | 1,62        | 1,58        | Russia         |
| Serbia         | 1,46        | 1,46        | 1,46        | 1,49        | 1,49        | Serbia         |
| Slovacia       | 1,37        | 1,40        | 1,48        | 1,52        | 1,54        | Slovakia       |
| Slovenia       | 1,58        | 1,57        | 1,58        | 1,62        | 1,60        | Slovenia       |
| Spania         | 1,32        | 1,33        | 1,34        | 1,31        | 1,26        | Spain          |
| Suedia         | 1,88        | 1,88        | 1,85        | 1,78        | 1,76        | Sweden         |
| Ucraina        | 1,46        | 1,36        | 1,35        | 1,26        | 1,20        | Ukraine        |
| Ungaria        | 1,44        | 1,45        | 1,53        | 1,54        | 1,55        | Hungary        |
| Turcia         | 2,17        | 2,14        | 2,11        | 2,07        | 1,99        | Turkey         |

<sup>5</sup> <http://databank.worldbank.org/data/databases.aspx>

**9.6 Rata fertilității la adolescente<sup>6</sup>**  
*Adolescent fertility rate*

născuți-vii la 1000 femei în vârstă de 15-19 ani

*live births per 1000 women aged 15-19 years old*

|                | 2014      | 2015      | 2016      | 2017      | 2018      |                       |
|----------------|-----------|-----------|-----------|-----------|-----------|-----------------------|
| Armenia        | 24        | 23        | 22        | 21        | 21        | <i>Armenia</i>        |
| Austria        | 8         | 8         | 8         | 7         | 7         | <i>Austria</i>        |
| Azerbaidjan    | 52        | 53        | 55        | 56        | 56        | <i>Azerbaijan</i>     |
| Belgia         | 5         | 5         | 5         | 5         | 5         | <i>Belgium</i>        |
| Belarus        | 19        | 17        | 16        | 15        | 14        | <i>Belarus</i>        |
| Bulgaria       | 42        | 41        | 41        | 40        | 39        | <i>Bulgaria</i>       |
| Croația        | 10        | 10        | 9         | 9         | 8         | <i>Croatia</i>        |
| Cehia          | 11        | 11        | 12        | 12        | 12        | <i>Czech Republic</i> |
| Danemarca      | 4         | 4         | 4         | 4         | 4         | <i>Denmark</i>        |
| Elveția        | 3         | 3         | 3         | 3         | 3         | <i>Switzerland</i>    |
| Estonia        | 13        | 11        | 9         | 8         | 7         | <i>Estonia</i>        |
| Finlanda       | 7         | 6         | 6         | 6         | 6         | <i>Finland</i>        |
| Franța         | 6         | 5         | 5         | 5         | 5         | <i>France</i>         |
| Georgia        | 50        | 49        | 47        | 46        | 45        | <i>Georgia</i>        |
| Germania       | 8         | 8         | 8         | 8         | 8         | <i>Germany</i>        |
| Grecia         | 8         | 8         | 7         | 7         | 7         | <i>Greece</i>         |
| Islanda        | 8         | 8         | 7         | 6         | 6         | <i>Iceland</i>        |
| Irlanda        | 9         | 9         | 8         | 8         | 7         | <i>Ireland</i>        |
| Italia         | 6         | 6         | 5         | 5         | 5         | <i>Italy</i>          |
| Letonia        | 16        | 16        | 16        | 16        | 16        | <i>Latvia</i>         |
| Lituania       | 12        | 12        | 11        | 11        | 10        | <i>Lithuania</i>      |
| <b>Moldova</b> | <b>41</b> | <b>34</b> | <b>35</b> | <b>32</b> | <b>31</b> | <b><i>Moldova</i></b> |
| Norvegia       | 6         | 6         | 5         | 5         | 5         | <i>Norway</i>         |
| Polonia        | 13        | 12        | 11        | 11        | 10        | <i>Poland</i>         |
| Portugalia     | 10        | 10        | 9         | 8         | 8         | <i>Portugal</i>       |
| Regatul Unit   | 16        | 15        | 14        | 13        | 13        | <i>United Kingdom</i> |
| România        | 36        | 36        | 36        | 36        | 36        | <i>Romania</i>        |
| Rusia          | 24        | 23        | 22        | 21        | 20        | <i>Russia</i>         |
| Serbia         | 17        | 16        | 16        | 15        | 14        | <i>Serbia</i>         |
| Slovacia       | 24        | 24        | 25        | 26        | 26        | <i>Slovakia</i>       |
| Slovenia       | 4         | 4         | 4         | 4         | 4         | <i>Slovenia</i>       |
| Spania         | 8         | 8         | 8         | 8         | 7         | <i>Spain</i>          |
| Suedia         | 5         | 5         | 5         | 5         | 5         | <i>Sweden</i>         |
| Ucraina        | 26        | 25        | 25        | 24        | 23        | <i>Ukraine</i>        |
| Ungaria        | 22        | 23        | 23        | 24        | 24        | <i>Hungary</i>        |
| Turcia         | 29        | 28        | 27        | 27        | 26        | <i>Turkey</i>         |

<sup>6</sup> <http://databank.worldbank.org/data/databases.aspx>

## 9.7 Vârsta medie a mamei la prima naștere <sup>7</sup>

*Mean age of mother at first birth*

| ani            |             |             |             |             |             | years          |
|----------------|-------------|-------------|-------------|-------------|-------------|----------------|
|                | 2014        | 2015        | 2016        | 2017        | 2018        |                |
| Armenia        | ...         | 24,6        | 24,7        | 24,7        | 24,8        | Armenia        |
| Austria        | 29,0        | 29,2        | 29,2        | 29,3        | 29,5        | Austria        |
| Azerbaidjan    | 23,7        | 23,6        | 23,8        | 23,8        | 23,9        | Azerbaijan     |
| Belgia         | 28,5        | 28,7        | 28,8        | 29,0        | 29,0        | Belgium        |
| Belarus        | 25,2        | 25,4        | 25,6        | 25,7        | 25,8        | Belarus        |
| Bulgaria       | 25,8        | 26,0        | 26,0        | 26,1        | 26,2        | Bulgaria       |
| Croația        | 28,1        | 28,3        | 28,5        | 28,6        | 28,8        | Croatia        |
| Cehia          | 28,1        | 28,2        | 28,2        | 28,2        | 28,4        | Czech Republic |
| Danemarca      | 29,2        | 29,2        | 29,3        | 29,4        | 29,5        | Denmark        |
| Elveția        | 30,6        | 30,6        | 30,7        | 30,7        | 30,9        | Switzerland    |
| Estonia        | 29,6        | 27,2        | 27,5        | 27,7        | 27,7        | Estonia        |
| Finlanda       | 28,6        | 28,8        | 29,0        | 29,1        | 29,2        | Finland        |
| Franța         | 28,3        | 28,4        | 28,5        | 28,7        | 28,7        | France         |
| Georgia        | 24,7        | 24,9        | 25,1        | 25,4        | 25,5        | Georgia        |
| Germania       | 29,4        | 29,5        | 29,4        | 29,6        | 29,7        | Germany        |
| Grecia         | 30,0        | 30,2        | 30,3        | 30,4        | 30,4        | Greece         |
| Islanda        | 27,5        | 27,5        | 27,8        | 27,9        | 28,3        | Iceland        |
| Irlanda        | 29,8        | 29,9        | 30,1        | 30,3        | 30,5        | Ireland        |
| Italia         | 30,7        | 30,8        | 31,0        | 31,1        | 31,2        | Italy          |
| Letonia        | 26,3        | 26,5        | 26,8        | 26,9        | 27,2        | Latvia         |
| Lituania       | 27,0        | 27,1        | 27,3        | 27,5        | 27,8        | Lithuania      |
| <b>Moldova</b> | <b>24,0</b> | <b>24,5</b> | <b>24,8</b> | <b>24,9</b> | <b>25,0</b> | <b>Moldova</b> |
| Norvegia       | 28,7        | 28,9        | 29,0        | 29,3        | 29,5        | Norway         |
| Polonia        | 26,9        | 27,0        | 27,2        | 27,3        | 27,4        | Poland         |
| Portugalia     | 29,2        | 29,5        | 29,6        | 29,6        | 29,8        | Portugal       |
| Regatul Unit   | 28,6        | 28,7        | 28,9        | 28,9        | 29,0        | United Kingdom |
| România        | 26,2        | 26,3        | 26,4        | 26,5        | 26,7        | Romania        |
| Serbia         | 27,5        | 27,7        | 27,8        | 27,8        | 28,1        | Serbia         |
| Slovacia       | 27,0        | 27,1        | 27,0        | 27,1        | 27,1        | Slovakia       |
| Slovenia       | 28,6        | 28,7        | 28,8        | 28,8        | 28,8        | Slovenia       |
| Spania         | 30,6        | 30,7        | 30,8        | 30,9        | 31,0        | Spain          |
| Suedia         | 29,2        | 29,2        | 29,2        | 29,3        | 29,3        | Sweden         |
| Ucraina        | 24,7        | 24,8        | 25,0        | 25,2        | 25,4        | Ukraine        |
| Ungaria        | 27,7        | 27,9        | 27,8        | 28,0        | 28,2        | Hungary        |
| Turcia         | ...         | ...         | ...         | ...         | 26,3        | Turkey         |

<sup>7</sup> <http://ec.europa.eu/eurostat/data/database>



### 9.8 Ponderea copiilor născuți în afara căsătoriei <sup>8</sup>

*Share of non-marital births*

| % din total născuți-vii |             |             |             |             |             | % of total live-briths |
|-------------------------|-------------|-------------|-------------|-------------|-------------|------------------------|
|                         | 2014        | 2015        | 2016        | 2017        | 2018        |                        |
| Armenia                 | 25,4        | 25,9        | 33,6        | 33,0        | 32,5        | Armenia                |
| Austria                 | 41,7        | 42,1        | 42,2        | 42,0        | 41,3        | Austria                |
| Azerbaidjan             | 14,9        | 14,5        | 16,5        | 15,8        | 14,9        | Azerbaijan             |
| Belgia                  | 49,4        | 48,0        | 49,0        | ...         | ...         | Belgium                |
| Belarus                 | 14,9        | 13,8        | 13,3        | 13,2        | 13,0        | Belarus                |
| Bulgaria                | 58,8        | 58,6        | 58,6        | 58,9        | 58,5        | Bulgaria               |
| Croația                 | 17,4        | 18,1        | 18,9        | 19,9        | 20,7        | Croatia                |
| Cehia                   | 46,7        | 47,8        | 48,6        | 49,0        | 48,5        | Czech Republic         |
| Danemarca               | 52,5        | 53,8        | 54,0        | 54,2        | 54,2        | Denmark                |
| Elveția                 | 21,7        | 22,9        | 24,2        | 25,2        | 25,7        | Switzerland            |
| Estonia                 | 59,4        | 57,9        | 56,1        | 56,9        | 54,1        | Estonia                |
| Finlanda                | 42,8        | 44,3        | 44,9        | 44,8        | 44,6        | Finland                |
| Franța                  | 58,5        | 59,1        | 59,7        | 59,9        | 60,4        | France                 |
| Georgia                 | 30,8        | 32,4        | 32,5        | 34,0        | 34,0        | Georgia                |
| Germania                | 35,0        | 35,0        | 35,5        | 34,7        | 33,9        | Germany                |
| Grecia                  | 8,2         | 8,8         | 9,4         | 10,3        | 11,1        | Greece                 |
| Islanda                 | ...         | ...         | 69,6        | 71,2        | 70,5        | Iceland                |
| Irlanda                 | 36,3        | 36,6        | 36,6        | 37,6        | 37,9        | Ireland                |
| Italia                  | 28,8        | 30,0        | 31,5        | 32,8        | 34,0        | Italy                  |
| Letonia                 | 44,0        | 41,5        | 40,9        | 40,4        | 39,5        | Latvia                 |
| Lituania                | 29,0        | 27,7        | 27,4        | 26,7        | 26,4        | Lithuania              |
| <b>Moldova</b>          | <b>21,0</b> | <b>20,4</b> | <b>20,5</b> | <b>19,9</b> | <b>19,5</b> | <b>Moldova</b>         |
| Norvegia                | 55,5        | 55,9        | 56,2        | 55,7        | 56,4        | Norway                 |
| Polonia                 | 24,2        | 24,6        | 25,0        | 24,1        | 26,4        | Poland                 |
| Portugalia              | 49,3        | 50,7        | 52,8        | 54,9        | 55,9        | Portugal               |
| Regatul Unit            | 47,6        | 47,9        | 47,7        | 48,2        | ...         | United Kingdom         |
| România                 | 31,8        | 31,6        | 32,0        | 31,2        | 30,9        | Romania                |
| Rusia                   | 22,6        | 21,6        | 21,1        | 21,2        | 21,2        | Russia                 |
| Serbia                  | 25,1        | 25,5        | 25,9        | 26,3        | 26,8        | Serbia                 |
| Slovacia                | 38,9        | 39,2        | 40,2        | 40,1        | 40,0        | Slovakia               |
| Slovenia                | 58,3        | 57,9        | 58,6        | 57,5        | 57,7        | Slovenia               |
| Spania                  | 42,5        | 44,5        | 45,9        | 46,8        | 47,3        | Spain                  |
| Suedia                  | 54,6        | 54,7        | 54,9        | 54,5        | 54,5        | Sweden                 |
| Ucraina                 | 21,1        | 20,6        | 20,1        | 20,5        | 20,5        | Ukraine                |
| Ungaria                 | 47,3        | 47,9        | 46,7        | 44,7        | 43,9        | Hungary                |
| Turcia                  | 2,8         | 2,8         | 2,9         | 3,0         | 2,9         | Turkey                 |

<sup>8</sup> <http://ec.europa.eu/eurostat/data/database>

## 9.9 Rata mortalității infantile <sup>9</sup>

### Infant mortality rate

la 1000 născuți-vii

per 1000 live-births

|                | 2014       | 2015       | 2016       | 2017       | 2018       | 2019       |                |
|----------------|------------|------------|------------|------------|------------|------------|----------------|
| Armenia        | 13,5       | 12,8       | 12,2       | 11,6       | 11,0       | 10,5       | Armenia        |
| Austria        | 3,1        | 3,0        | 3,0        | 2,9        | 2,9        | 2,8        | Austria        |
| Azerbaidjan    | 25,0       | 23,4       | 21,8       | 20,5       | 19,3       | 18,2       | Azerbaijan     |
| Belgia         | 3,3        | 3,2        | 3,1        | 2,9        | 2,8        | 2,7        | Belgium        |
| Belarus        | 3,2        | 3,0        | 2,9        | 2,7        | 2,6        | 2,4        | Belarus        |
| Bulgaria       | 7,2        | 6,8        | 6,5        | 6,2        | 5,9        | 5,6        | Bulgaria       |
| Croația        | 4,2        | 4,2        | 4,2        | 4,1        | 4,1        | 4,1        | Croatia        |
| Cehia          | 2,5        | 2,5        | 2,5        | 2,5        | 2,5        | 2,5        | Czech Republic |
| Danemarca      | 3,5        | 3,5        | 3,5        | 3,4        | 3,3        | 3,2        | Denmark        |
| Elveția        | 3,8        | 3,8        | 3,7        | 3,7        | 3,6        | 3,6        | Switzerland    |
| Estonia        | 2,6        | 2,5        | 2,3        | 2,1        | 2,0        | 1,9        | Estonia        |
| Finlanda       | 2,1        | 2,0        | 2,0        | 2,0        | 2,0        | 1,90       | Finland        |
| Franța         | 3,5        | 3,5        | 3,5        | 3,6        | 3,7        | 3,8        | France         |
| Georgia        | 9,7        | 9,4        | 9,1        | 8,9        | 8,7        | 8,5        | Georgia        |
| Germania       | 3,3        | 3,3        | 3,3        | 3,3        | 3,3        | 3,2        | Germany        |
| Grecia         | 3,8        | 3,9        | 3,9        | 3,7        | 3,5        | 3,3        | Greece         |
| Islanda        | 1,8        | 1,8        | 1,7        | 1,7        | 1,6        | 1,6        | Iceland        |
| Irlanda        | 3,3        | 3,2        | 3,1        | 3,0        | 2,9        | 2,8        | Ireland        |
| Italia         | 3,0        | 3,0        | 2,9        | 2,8        | 2,8        | 2,7        | Italy          |
| Letonia        | 4,6        | 4,2        | 3,9        | 3,6        | 3,3        | 3,1        | Latvia         |
| Lituania       | 4,0        | 4,0        | 3,9        | 3,6        | 3,3        | 3,0        | Lithuania      |
| <b>Moldova</b> | <b>9,1</b> | <b>9,0</b> | <b>8,9</b> | <b>9,2</b> | <b>9,1</b> | <b>8,7</b> | <b>Moldova</b> |
| Norvegia       | 2,3        | 2,2        | 2,1        | 2,1        | 2,0        | 2,0        | Norway         |
| Polonia        | 4,3        | 4,2        | 4,0        | 3,9        | 3,8        | 3,8        | Poland         |
| Portugalia     | 3,0        | 3,0        | 3,0        | 3,0        | 3,0        | 3,1        | Portugal       |
| Regatul Unit   | 3,9        | 3,8        | 3,8        | 3,8        | 3,7        | 3,7        | United Kingdom |
| România        | 8,3        | 7,6        | 7,1        | 6,7        | 6,2        | 5,7        | Romania        |
| Rusia          | 7,6        | 7,0        | 6,5        | 5,9        | 5,4        | 4,9        | Russia         |
| Serbia         | 5,7        | 5,5        | 5,2        | 5,0        | 4,8        | 4,6        | Serbia         |
| Slovacia       | 5,2        | 5,1        | 5,0        | 4,9        | 4,8        | 4,7        | Slovakia       |
| Slovenia       | 2,1        | 2,0        | 1,9        | 1,8        | 1,7        | 1,7        | Slovenia       |
| Spania         | 2,8        | 2,7        | 2,7        | 2,7        | 2,6        | 2,6        | Spain          |
| Suedia         | 2,4        | 2,3        | 2,3        | 2,2        | 2,2        | 2,1        | Sweden         |
| Ucraina        | 8,4        | 8,1        | 7,9        | 7,6        | 7,4        | 7,2        | Ukraine        |
| Ungaria        | 4,5        | 4,3        | 4,0        | 3,6        | 3,3        | 3,0        | Hungary        |
| Turcia         | 11,9       | 11,1       | 10,5       | 9,8        | 9,2        | 8,6        | Turkey         |

<sup>9</sup> <http://ec.europa.eu/eurostat/data/database>

### 9.10 Rata mortalității copiilor în vârstă de până la 5 ani <sup>10</sup>

*Mortality rate of children aged under 5 years*

la 1000 născuți-vii

*per 1000 live-births*

|                | 2014        | 2015        | 2016        | 2017        | 2018        | 2019        |                |
|----------------|-------------|-------------|-------------|-------------|-------------|-------------|----------------|
| Armenia        | 15,1        | 14,4        | 13,7        | 13,0        | 12,4        | 11,8        | Armenia        |
| Austria        | 3,8         | 3,7         | 3,6         | 3,6         | 3,5         | 3,5         | Austria        |
| Azerbaijan     | 28,3        | 26,3        | 24,6        | 23,0        | 21,6        | 20,4        | Azerbaijan     |
| Belgia         | 4,1         | 3,9         | 3,8         | 3,7         | 3,5         | 3,4         | Belgium        |
| Belarus        | 4,3         | 4,0         | 3,8         | 3,6         | 3,4         | 3,2         | Belarus        |
| Bulgaria       | 8,6         | 8,1         | 7,7         | 7,4         | 7,0         | 6,7         | Bulgaria       |
| Croația        | 5,0         | 4,9         | 4,9         | 4,9         | 4,8         | 4,8         | Croatia        |
| Cehia          | 3,1         | 3,2         | 3,2         | 3,2         | 3,2         | 3,2         | Czech Republic |
| Danemarca      | 4,1         | 4,1         | 4,1         | 4,0         | 3,9         | 3,8         | Denmark        |
| Elveția        | 4,4         | 4,3         | 4,2         | 4,2         | 4,1         | 4,0         | Switzerland    |
| Estonia        | 3,4         | 3,1         | 2,9         | 2,7         | 2,6         | 2,4         | Estonia        |
| Finlanda       | 2,6         | 2,5         | 2,4         | 2,4         | 2,4         | 2,4         | Finland        |
| Franța         | 4,1         | 4,1         | 4,2         | 4,3         | 4,4         | 4,5         | France         |
| Georgia        | 10,9        | 10,5        | 10,2        | 10,0        | 9,8         | 9,6         | Georgia        |
| Germania       | 3,9         | 3,9         | 3,9         | 3,9         | 3,9         | 3,8         | Germany        |
| Grecia         | 4,3         | 4,4         | 4,4         | 4,3         | 4,0         | 3,8         | Greece         |
| Islanda        | 2,3         | 2,2         | 2,2         | 2,1         | 2,0         | 2,0         | Iceland        |
| Irlanda        | 3,8         | 3,7         | 3,6         | 3,5         | 3,4         | 3,3         | Ireland        |
| Italia         | 3,6         | 3,5         | 3,4         | 3,3         | 3,2         | 3,1         | Italy          |
| Letonia        | 5,5         | 5,0         | 4,5         | 4,2         | 3,9         | 3,6         | Latvia         |
| Lituania       | 5,0         | 4,9         | 4,7         | 4,4         | 4,0         | 3,7         | Lithuania      |
| <b>Moldova</b> | <b>11,1</b> | <b>10,8</b> | <b>11,0</b> | <b>10,7</b> | <b>10,9</b> | <b>10,2</b> | <b>Moldova</b> |
| Norvegia       | 2,8         | 2,7         | 2,6         | 2,6         | 2,5         | 2,4         | Norway         |
| Polonia        | 5,0         | 4,8         | 4,7         | 4,6         | 4,5         | 4,4         | Poland         |
| Portugalia     | 3,6         | 3,6         | 3,6         | 3,6         | 3,7         | 3,7         | Portugal       |
| Regatul Unit   | 4,5         | 4,5         | 4,4         | 4,4         | 4,3         | 4,3         | United Kingdom |
| România        | 9,8         | 9,1         | 8,6         | 8,1         | 7,5         | 7,0         | Romania        |
| Rusia          | 8,9         | 8,2         | 7,5         | 6,9         | 6,3         | 5,8         | Russia         |
| Serbia         | 6,6         | 6,3         | 6,0         | 5,8         | 5,5         | 5,3         | Serbia         |
| Slovacia       | 6,4         | 6,2         | 6,1         | 6,0         | 5,9         | 5,8         | Slovakia       |
| Slovenia       | 2,6         | 2,5         | 2,4         | 2,3         | 2,2         | 2,1         | Slovenia       |
| Spania         | 3,4         | 3,3         | 3,2         | 3,2         | 3,2         | 3,1         | Spain          |
| Suedia         | 2,9         | 2,9         | 2,8         | 2,7         | 2,7         | 2,6         | Sweden         |
| Ucraina        | 9,8         | 9,5         | 9,2         | 8,9         | 8,6         | 8,4         | Ukraine        |
| Ungaria        | 5,4         | 5,1         | 4,7         | 4,4         | 4,0         | 3,7         | Hungary        |
| Turcia         | 13,8        | 13,0        | 12,1        | 11,4        | 10,7        | 10,0        | Turkey         |

<sup>10</sup> <https://unstats.un.org/sdgs/indicators/database/>

### 9.11 Rata mortalității materne <sup>11</sup>

#### Maternal mortality rate

la 100 000 născuți-vii

per 100 000 live-births

|                | 2014      | 2015      | 2016      | 2017      |                |
|----------------|-----------|-----------|-----------|-----------|----------------|
| Armenia        | 27        | 28        | 26        | 26        | Armenia        |
| Austria        | 5         | 5         | 5         | 5         | Austria        |
| Azerbaidjan    | 28        | 27        | 26        | 26        | Azerbaijan     |
| Belgia         | 6         | 5         | 5         | 5         | Belgium        |
| Belarus        | 3         | 3         | 3         | 2         | Belarus        |
| Bulgaria       | 11        | 10        | 10        | 10        | Bulgaria       |
| Croația        | 8         | 8         | 7         | 8         | Croatia        |
| Cehia          | 4         | 4         | 4         | 3         | Czech Republic |
| Danemarca      | 4         | 4         | 4         | 4         | Denmark        |
| Elveția        | 5         | 5         | 5         | 5         | Switzerland    |
| Estonia        | 11        | 10        | 11        | 9         | Estonia        |
| Finlanda       | 3         | 3         | 3         | 3         | Finland        |
| Franța         | 8         | 8         | 8         | 8         | France         |
| Georgia        | 29        | 27        | 26        | 25        | Georgia        |
| Germania       | 5         | 5         | 5         | 7         | Germany        |
| Grecia         | 3         | 3         | 3         | 3         | Greece         |
| Islanda        | 5         | 4         | 4         | 4         | Iceland        |
| Irlanda        | 6         | 6         | 6         | 5         | Ireland        |
| Italia         | 2         | 2         | 2         | 2         | Italy          |
| Letonia        | 24        | 23        | 26        | 19        | Latvia         |
| Lituania       | 9         | 9         | 8         | 8         | Lithuania      |
| <b>Moldova</b> | <b>17</b> | <b>29</b> | <b>18</b> | <b>16</b> | <b>Moldova</b> |
| Norvegia       | 3         | 3         | 3         | 2         | Norway         |
| Polonia        | 2         | 2         | 2         | 2         | Poland         |
| Portugalia     | 8         | 9         | 9         | 8         | Portugal       |
| Regatul Unit   | 8         | 8         | 7         | 7         | United Kingdom |
| România        | 21        | 21        | 21        | 19        | Romania        |
| Rusia          | 19        | 18        | 18        | 17        | Russia         |
| Serbia         | 12        | 13        | 12        | 12        | Serbia         |
| Slovacia       | 5         | 6         | 6         | 5         | Slovakia       |
| Slovenia       | 7         | 7         | 7         | 7         | Slovenia       |
| Spania         | 4         | 4         | 4         | 4         | Spain          |
| Suedia         | 5         | 4         | 4         | 4         | Sweden         |
| Ucraina        | 24        | 21        | 20        | 19        | Ukraine        |
| Ungaria        | 17        | 18        | 18        | 17        | Hungary        |
| Turcia         | 19        | 19        | 18        | 17        | Turkey         |

<sup>11</sup> <https://unstats.un.org/sdgs/indicators/database/>

**9.12 Ponderea copiilor de un an vaccinați împotriva rujeolei <sup>12</sup>**  
*Proportion of 1 year old children immunized against measles*

| procente       |           |           |           |           |           | percentage     |
|----------------|-----------|-----------|-----------|-----------|-----------|----------------|
|                | 2014      | 2015      | 2016      | 2017      | 2018      |                |
| Armenia        | 97        | 97        | 97        | 96        | 95        | Armenia        |
| Austria        | 96        | 96        | 95        | 96        | 94        | Austria        |
| Azerbaijan     | 98        | 98        | 98        | 98        | 96        | Azerbaijan     |
| Belgia         | 96        | 96        | 96        | 96        | 96        | Belgium        |
| Belarus        | 99        | 99        | 98        | 97        | 97        | Belarus        |
| Bulgaria       | 93        | 92        | 92        | 94        | 93        | Bulgaria       |
| Croația        | 94        | 93        | 90        | 89        | 93        | Croatia        |
| Cehia          | 99        | 99        | 98        | 97        | 96        | Czech Republic |
| Danemarca      | 90        | 91        | 94        | 97        | 95        | Denmark        |
| Elveția        | 94        | 94        | 94        | 95        | 96        | Switzerland    |
| Estonia        | 93        | 93        | 93        | 93        | 87        | Estonia        |
| Finlanda       | 96        | 95        | 94        | 94        | 96        | Finland        |
| Franța         | 91        | 91        | 90        | 90        | 90        | France         |
| Georgia        | 92        | 96        | 93        | 95        | 98        | Georgia        |
| Germania       | 97        | 97        | 97        | 97        | 97        | Germany        |
| Grecia         | 97        | 97        | 97        | 97        | 97        | Greece         |
| Islanda        | 90        | 93        | 91        | 92        | 93        | Iceland        |
| Irlanda        | 93        | 93        | 92        | 92        | 92        | Ireland        |
| Italia         | 87        | 85        | 87        | 92        | 93        | Italy          |
| Letonia        | 95        | 96        | 93        | 96        | 98        | Latvia         |
| Lituania       | 93        | 94        | 94        | 94        | 92        | Lithuania      |
| <b>Moldova</b> | <b>90</b> | <b>89</b> | <b>88</b> | <b>88</b> | <b>91</b> | <b>Moldova</b> |
| Norvegia       | 94        | 95        | 96        | 96        | 96        | Norway         |
| Polonia        | 97        | 96        | 96        | 94        | 93        | Poland         |
| Portugalia     | 98        | 98        | 98        | 98        | 99        | Portugal       |
| Regatul Unit   | 93        | 93        | 92        | 92        | 92        | United Kingdom |
| România        | 89        | 86        | 86        | 86        | 90        | Romania        |
| Rusia          | 98        | 98        | 98        | 98        | 98        | Russia         |
| Serbia         | 86        | 86        | 82        | 86        | 92        | Serbia         |
| Slovacia       | 97        | 95        | 95        | 96        | 96        | Slovakia       |
| Slovenia       | 94        | 94        | 92        | 93        | 93        | Slovenia       |
| Spania         | 96        | 96        | 97        | 98        | 97        | Spain          |
| Suedia         | 97        | 98        | 97        | 97        | 97        | Sweden         |
| Ucraina        | 56        | 56        | 42        | 86        | 91        | Ukraine        |
| Ungaria        | 99        | 99        | 99        | 99        | 99        | Hungary        |
| Turcia         | 94        | 97        | 98        | 96        | 96        | Turkey         |

<sup>12</sup> <http://www.who.int/en/>

### 9.13 Ponderea copiilor de un an vaccinați împotriva difteriei și tetanosului <sup>13</sup>

*Proportion of 1 year old children immunized against diphtheria and stupor*

| procente       |           |           |           |           |           | percentage     |
|----------------|-----------|-----------|-----------|-----------|-----------|----------------|
|                | 2014      | 2015      | 2016      | 2017      | 2018      |                |
| Armenia        | 93        | 94        | 94        | 94        | 92        | Armenia        |
| Austria        | 98        | 93        | 87        | 90        | 85        | Austria        |
| Azerbaidjan    | 94        | 96        | 97        | 95        | 95        | Azerbaijan     |
| Belgia         | 99        | 99        | 98        | 98        | 98        | Belgium        |
| Belarus        | 97        | 99        | 98        | 97        | 97        | Belarus        |
| Bulgaria       | 88        | 91        | 92        | 92        | 92        | Bulgaria       |
| Croația        | 95        | 94        | 93        | 92        | 93        | Croatia        |
| Cehia          | 97        | 97        | 96        | 96        | 96        | Czech Republic |
| Danemarca      | 94        | 93        | 94        | 98        | 97        | Denmark        |
| Elveția        | 96        | 96        | 96        | 97        | 96        | Switzerland    |
| Estonia        | 93        | 93        | 93        | 93        | 92        | Estonia        |
| Finlanda       | 98        | 97        | 92        | 89        | 91        | Finland        |
| Franța         | 98        | 97        | 96        | 96        | 96        | France         |
| Georgia        | 91        | 94        | 92        | 91        | 93        | Georgia        |
| Germania       | 93        | 93        | 93        | 93        | 93        | Germany        |
| Grecia         | 99        | 99        | 99        | 99        | 99        | Greece         |
| Islanda        | 90        | 92        | 91        | 89        | 91        | Iceland        |
| Irlanda        | 96        | 95        | 95        | 95        | 94        | Ireland        |
| Italia         | 95        | 93        | 94        | 95        | 95        | Italy          |
| Letonia        | 92        | 94        | 98        | 98        | 96        | Latvia         |
| Lituania       | 93        | 93        | 94        | 94        | 92        | Lithuania      |
| <b>Moldova</b> | <b>90</b> | <b>89</b> | <b>89</b> | <b>89</b> | <b>92</b> | <b>Moldova</b> |
| Norvegia       | 93        | 95        | 96        | 96        | 96        | Norway         |
| Polonia        | 98        | 98        | 98        | 96        | 95        | Poland         |
| Portugalia     | 98        | 98        | 98        | 98        | 99        | Portugal       |
| Regatul Unit   | 95        | 95        | 94        | 94        | 94        | United Kingdom |
| România        | 94        | 89        | 89        | 82        | 86        | Romania        |
| Rusia          | 97        | 97        | 97        | 97        | 97        | Russia         |
| Serbia         | 93        | 95        | 92        | 95        | 96        | Serbia         |
| Slovacia       | 97        | 96        | 96        | 96        | 96        | Slovakia       |
| Slovenia       | 95        | 95        | 94        | 94        | 93        | Slovenia       |
| Spania         | 97        | 97        | 97        | 95        | 93        | Spain          |
| Suedia         | 97        | 98        | 98        | 97        | 97        | Sweden         |
| Ucraina        | 23        | 23        | 19        | 50        | 50        | Ukraine        |
| Ungaria        | 99        | 99        | 99        | 99        | 99        | Hungary        |
| Turcia         | 96        | 97        | 98        | 96        | 98        | Turkey         |

<sup>13</sup> <http://www.who.int/en/>

**9.14 Minori condamnați** <sup>14</sup>  
*Convicted minors*

| persoane       |            |            |            |            | persons               |
|----------------|------------|------------|------------|------------|-----------------------|
|                | 2014       | 2015       | 2016       | 2017       |                       |
| Albania        | 773        | 601        | 562        | 283        | <i>Albania</i>        |
| Armenia        | 87         | 80         | 83         | 96         | <i>Armenia</i>        |
| Austria        | 2 086      | 2 149      | 1 988      | 2 001      | <i>Austria</i>        |
| Azerbaidjan    | 280        | 286        | 261        | 323        | <i>Azerbaijan</i>     |
| Belarus        | 935        | 1 100      | 1 341      | 1 198      | <i>Belarus</i>        |
| Bulgaria       | 1 633      | 1 243      | 1 108      | 1 152      | <i>Bulgaria</i>       |
| Croația        | 564        | 420        | 365        | 333        | <i>Croatia</i>        |
| Cehia          | 1 593      | 1 403      | ...        | ...        | <i>Czech Republic</i> |
| Danemarca      | 5 608      | 4 501      | 3 904      | 3 726      | <i>Denmark</i>        |
| Elveția        | 5 683      | 5 586      | ...        | ...        | <i>Switzerland</i>    |
| Finlanda       | 8 451      | 8 734      | 7 396      | 3 438      | <i>Finland</i>        |
| Franța         | 45 612     | 44 624     | 46 431     | 47 059     | <i>France</i>         |
| Georgia        | 381        | 292        | 146        | 197        | <i>Georgia</i>        |
| Germania       | 34 812     | 31 341     | 29 620     | 28 479     | <i>Germany</i>        |
| Islanda        | 20         | 24         | ...        | ...        | <i>Iceland</i>        |
| Israel         | 1 825      | ...        | ...        | ...        | <i>Israel</i>         |
| Italia         | 3 182      | 3 178      | 2 824      | 2 499      | <i>Italy</i>          |
| Letonia        | 532        | 413        | 383        | 389        | <i>Latvia</i>         |
| Lituania       | 1 103      | 964        | 887        | 658        | <i>Lithuania</i>      |
| Kazahstan      | 653        | 451        | 378        | 443        | <i>Kazakhstan</i>     |
| Kîrgîstan      | 201        | 191        | 162        | 193        | <i>Kyrgyzstan</i>     |
| <b>Moldova</b> | <b>264</b> | <b>374</b> | <b>335</b> | <b>377</b> | <b><i>Moldova</i></b> |
| Olanda         | 5 260      | 4 690      | ...        | ...        | <i>Netherlands</i>    |
| Polonia        | 16 388     | 12 237     | 11 355     | 9 657      | <i>Poland</i>         |
| Portugalia     | 991        | 1 117      | 1 105      | 836        | <i>Portugal</i>       |
| Regatul Unit   | 31 510     | 28 797     | ...        | ...        | <i>United Kingdom</i> |
| România        | 3 126      | 2 261      | 913        | 792        | <i>Romania</i>        |
| Serbia         | 2 034      | 1 926      | 2 032      | 1 633      | <i>Serbia</i>         |
| Slovacia       | 1 554      | 1 320      | 1 209      | 1 043      | <i>Slovakia</i>       |
| Slovenia       | 319        | 240        | 319        | 269        | <i>Slovenia</i>       |
| Spania         | 15 048     | 13 981     | 12 928     | 13 643     | <i>Spain</i>          |
| Suedia         | 8 587      | 8 784      | 8 475      | 8 931      | <i>Sweden</i>         |
| Ucraina        | 4 875      | 4 589      | 3 474      | 3 088      | <i>Ukraine</i>        |
| Ungaria        | 5 451      | ...        | ...        | ...        | <i>Hungary</i>        |

<sup>14</sup> <http://w3.unece.org/PXWeb/en>

**9.15 Rata brută de cuprindere în învățământul preșcolar (ISCED 0) <sup>15</sup>**

*Gross enrolment rate in pre-primary education (ISCED 0)*

| procente       |           |           |           |           |           | percentage     |
|----------------|-----------|-----------|-----------|-----------|-----------|----------------|
|                | 2014      | 2015      | 2016      | 2017      | 2018      |                |
| Armenia        | 49        | 52        | 51        | 51        | 38        | Armenia        |
| Austria        | 101       | 103       | 104       | 104       | ...       | Austria        |
| Azerbaidjan    | 23        | 24        | 23        | 36        | 40        | Azerbaijan     |
| Belgia         | 118       | 117       | 116       | 115       | ...       | Belgium        |
| Belarus        | 102       | 100       | 98        | 98        | 99        | Belarus        |
| Bulgaria       | 80        | 80        | 77        | 77        | ...       | Bulgaria       |
| Croația        | 62        | 64        | 64        | 70        | ...       | Croatia        |
| Cehia          | 104       | 105       | 105       | 106       | ...       | Czech Republic |
| Danemarca      | 96        | 96        | 96        | 96        | ...       | Denmark        |
| Elveția        | 105       | 105       | 105       | 104       | ...       | Switzerland    |
| Estonia        | 95        | 94        | 92        | 92        | ...       | Estonia        |
| Finlanda       | 80        | 80        | 83        | 84        | ...       | Finland        |
| Franța         | 104       | 105       | 105       | 106       | ...       | France         |
| Germania       | 108       | 109       | 110       | 109       | ...       | Germany        |
| Grecia         | 74        | 75        | 73        | 74        | ...       | Greece         |
| Islanda        | 98        | 97        | 95        | 94        | ...       | Iceland        |
| Irlanda        | 111       | 102       | 116       | 163       | ...       | Ireland        |
| Italia         | 98        | 97        | 96        | 94        | ...       | Italy          |
| Letonia        | 93        | 94        | 95        | 96        | ...       | Latvia         |
| Lituania       | 85        | 86        | 87        | 88        | ...       | Lithuania      |
| <b>Moldova</b> | <b>91</b> | <b>93</b> | <b>94</b> | <b>94</b> | <b>93</b> | <b>Moldova</b> |
| Norvegia       | 98        | 97        | 96        | 95        | ...       | Norway         |
| Polonia        | 80        | ...       | ...       | 81        | ...       | Poland         |
| Portugalia     | 92        | 93        | 94        | 94        | ...       | Portugal       |
| Regatul Unit   | 87        | 101       | 110       | 106       | ...       | United Kingdom |
| România        | 85        | 85        | 83        | 84        | ...       | Romania        |
| Rusia          | 82        | 85        | 87        | 87        | ...       | Russia         |
| Serbia         | 59        | 58        | 59        | 61        | 62        | Serbia         |
| Slovacia       | 92        | 93        | 94        | 95        | ...       | Slovakia       |
| Slovenia       | 92        | 92        | 92        | 92        | ...       | Slovenia       |
| Spania         | 94        | 92        | 92        | 92        | ...       | Spain          |
| Suedia         | 96        | 94        | 94        | 96        | ...       | Sweden         |
| Ungaria        | 86        | 81        | 82        | 82        | ...       | Hungary        |
| Turcia         | 27        | 29        | 30        | 33        | ...       | Turkey         |

<sup>15</sup> <http://data.uis.unesco.org/>



**9.16 Rata brută de cuprindere în învățământul primar (ISCED 1)<sup>16</sup>**

*Gross enrolment rate in primary education (ISCED 1)*

| procente       |            |            |            |            |            | percentage     |
|----------------|------------|------------|------------|------------|------------|----------------|
|                | 2014       | 2015       | 2016       | 2017       | 2018       |                |
| Armenia        | 97         | 95         | 95         | 94         | 93         | Armenia        |
| Austria        | 102        | 102        | 102        | 103        | ...        | Austria        |
| Azerbaijan     | 106        | 107        | 106        | 103        | 100        | Azerbaijan     |
| Belgia         | 104        | 103        | 103        | 104        | ...        | Belgium        |
| Belarus        | 98         | 99         | 101        | 102        | 101        | Belarus        |
| Bulgaria       | 97         | 94         | 91         | 89         | ...        | Bulgaria       |
| Croația        | 101        | 101        | 98         | 96         | ...        | Croatia        |
| Cehia          | 99         | 100        | 100        | 101        | ...        | Czech Republic |
| Danemarca      | 101        | 101        | 102        | 101        | ...        | Denmark        |
| Elveția        | 103        | 104        | 105        | 105        | ...        | Switzerland    |
| Estonia        | 98         | 97         | 97         | 97         | ...        | Estonia        |
| Finlanda       | 101        | 101        | 100        | 100        | ...        | Finland        |
| Franța         | 101        | 102        | 102        | 103        | ...        | France         |
| Georgia        | 104        | 103        | 100        | 100        | 99         | Georgia        |
| Germania       | 101        | 102        | 103        | 104        | ...        | Germany        |
| Grecia         | 98         | 100        | 99         | 100        | ...        | Greece         |
| Islanda        | 98         | 99         | 100        | 100        | ...        | Iceland        |
| Irlanda        | 102        | 101        | 101        | 101        | ...        | Ireland        |
| Italia         | 101        | 100        | 99         | 102        | ...        | Italy          |
| Letonia        | 100        | 99         | 99         | 99         | ...        | Latvia         |
| Lituania       | 102        | 102        | 103        | 104        | ...        | Lithuania      |
| <b>Moldova</b> | <b>106</b> | <b>104</b> | <b>104</b> | <b>103</b> | <b>104</b> | <b>Moldova</b> |
| Norvegia       | 100        | 100        | 100        | 100        | ...        | Norway         |
| Polonia        | 100        | ...        | ...        | 100        | ...        | Poland         |
| Portugalia     | 108        | 107        | 106        | 106        | ...        | Portugal       |
| Regatul Unit   | 102        | 102        | 101        | 101        | ...        | United Kingdom |
| România        | ...        | 89         | 87         | 85         | ...        | Romania        |
| Rusia          | 98         | 99         | 100        | 103        | ...        | Russia         |
| Serbia         | 101        | 101        | 101        | 100        | 100        | Serbia         |
| Slovacia       | 100        | 98         | 98         | 99         | ...        | Slovakia       |
| Slovenia       | 100        | 100        | 100        | 100        | ...        | Slovenia       |
| Spania         | 107        | 106        | 104        | 103        | ...        | Spain          |
| Suedia         | 121        | 123        | 125        | 127        | ...        | Sweden         |
| Ucraina        | 99         | ...        | ...        | ...        | ...        | Ukraine        |
| Ungaria        | 102        | 102        | 102        | 101        | ...        | Hungary        |
| Turcia         | 106        | 103        | 101        | 93         | ...        | Turkey         |

<sup>16</sup> <http://data.uis.unesco.org/>

**9.17 Rata brută de cuprindere în învățământul gimnazial (ISCED 2) <sup>17</sup>**  
*Gross enrolment rate in lower secondary education (ISCED 2)*

| procente       |            |            |            |            |            | percentage     |
|----------------|------------|------------|------------|------------|------------|----------------|
|                | 2014       | 2015       | 2016       | 2017       | 2018       |                |
| Armenia        | ...        | ...        | 93         | 92         | 91         | Armenia        |
| Austria        | 100        | 100        | 102        | 102        | ...        | Austria        |
| Azerbaidjan    | 89         | 91         | 93         | 97         | 101        | Azerbaijan     |
| Belgia         | 177        | 181        | 173        | 171        | ...        | Belgium        |
| Belarus        | 104        | 102        | 100        | 98         | 98         | Belarus        |
| Bulgaria       | 97         | 92         | 88         | 87         | ...        | Bulgaria       |
| Croația        | 103        | 106        | 110        | 111        | ...        | Croatia        |
| Cehia          | 103        | 101        | 99         | 98         | ...        | Czech Republic |
| Danemarca      | 116        | 117        | 118        | 119        | ...        | Denmark        |
| Elveția        | 106        | 106        | 106        | 105        | ...        | Switzerland    |
| Estonia        | 108        | 107        | 107        | 105        | ...        | Estonia        |
| Finlanda       | 102        | 102        | 102        | 102        | ...        | Finland        |
| Franța         | 100        | 101        | 101        | 101        | ...        | France         |
| Georgia        | 103        | 104        | 104        | 108        | 111        | Georgia        |
| Germania       | 98         | 97         | 98         | 99         | ...        | Germany        |
| Grecia         | 97         | 100        | 101        | 102        | ...        | Greece         |
| Islanda        | 100        | 100        | 99         | 99         | ...        | Iceland        |
| Irlanda        | 103        | 104        | 104        | 108        | ...        | Ireland        |
| Italia         | 107        | 105        | 104        | 104        | ...        | Italy          |
| Letonia        | 104        | 103        | 104        | 104        | ...        | Latvia         |
| Lituania       | 104        | 104        | 105        | 106        | ..         | Lithuania      |
| <b>Moldova</b> | <b>106</b> | <b>106</b> | <b>107</b> | <b>107</b> | <b>106</b> | <b>Moldova</b> |
| Norvegia       | 99         | 103        | 103        | 104        | ...        | Norway         |
| Polonia        | 99         | 100        | 102        | 104        | ...        | Poland         |
| Portugalia     | 117        | 119        | 117        | 117        | ...        | Portugal       |
| Regatul Unit   | 110        | 111        | ...        | 122        | ...        | United Kingdom |
| România        | 97         | 96         | 95         | 94         | ...        | Romania        |
| Rusia          | 97         | 99         | 99         | 101        | ...        | Russia         |
| Serbia         | 99         | 102        | 101        | 100        | 101        | Serbia         |
| Slovacia       | 97         | 96         | 96         | 95         | ...        | Slovakia       |
| Slovenia       | 100        | 101        | 100        | 100        | ...        | Slovenia       |
| Spania         | 123        | 124        | 124        | 124        | ...        | Spain          |
| Suedia         | 114        | 115        | 118        | 120        | ...        | Sweden         |
| Ucraina        | 97         | ...        | ...        | ...        | ...        | Ukraine        |
| Ungaria        | 99         | 99         | 100        | 99         | ...        | Hungary        |
| Turcia         | 103        | 99         | 98         | 104        | ...        | Turkey         |

<sup>17</sup> <http://data.uis.unesco.org/>